

MINISTERSTVO PRO MÍSTNÍ ROZVOJ

Národní stálá konference Komora regionální

Jindřichův Hradec, 14. března 2018



EVROPSKÁ UNIE
Fond soudržnosti
Operační program Technická pomoc



MINISTERSTVO
PRO MÍSTNÍ
ROZVOJ ČR

Výsledky vybraných evaluací

David Škorňa



EVROPSKÁ UNIE
Fond soudržnosti
Operační program Technická pomoc



MINISTERSTVO
PRO MÍSTNÍ
ROZVOJ ČR

Dopad politiky soudržnosti na ekonomiku regionů



EVROPSKÁ UNIE
Fond soudržnosti
Operační program Technická pomoc



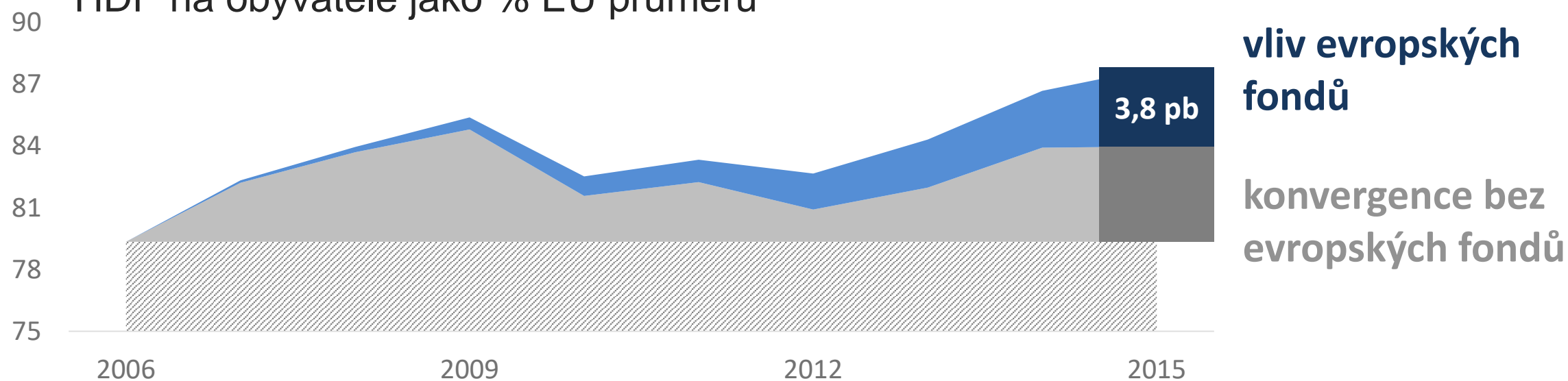
MINISTERSTVO
PRO MÍSTNÍ
ROZVOJ ČR



Co víme o dopadech na ekonomiku ČR (studie EK 2016)

Podíl evropských fondů na konvergenci HDP ČR k EU, 2007–15

HDP na obyvatele jako % EU průměru



vliv evropských fondů

konvergence bez evropských fondů

o 4 % vyšší HDP v roce 2015

cca pětina veškerého růstu HDP ČR

téměř polovina konvergence

o 3 % vyšší reálné mzdy

o 3,5 % vyšší produktivita

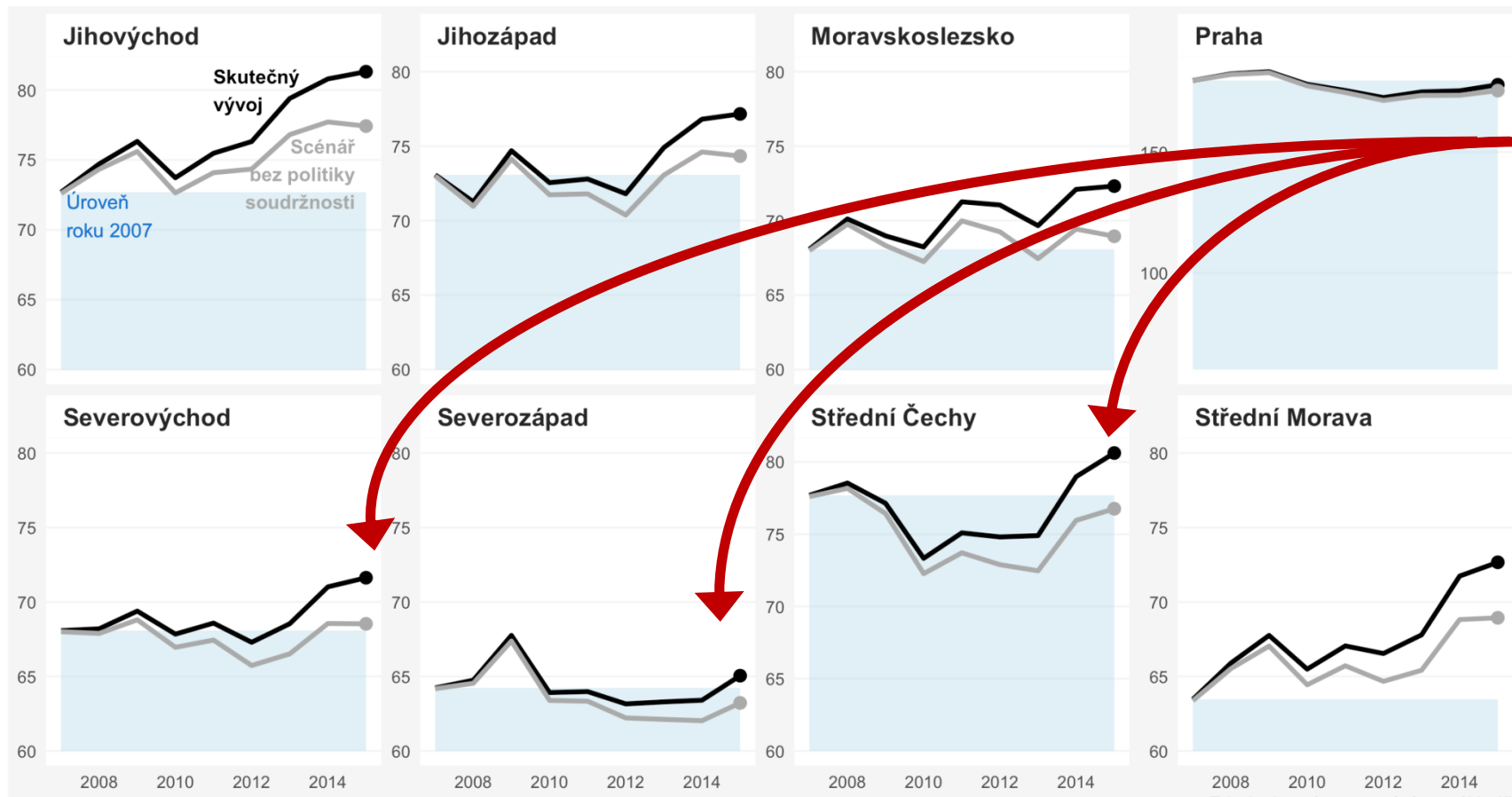
Vše ve srovnání se scénářem bez ESI fondů. Zdroj: Evropská komise (2016), ex post evaluace období 2007-13, model QUEST III (a, c-e) a RHOMOLO (b)

Další poznatky dopadu na ekonomiku ČR

- Studie Úřadu vlády (prosinec 2017)
 - » 10 % snížení objemu EU fondů v ČR = o 0,15 p.b. pomalejší růst
- Studie zemí V4+4 (2016)
 - » Přínosy i pro země EU15 = cca 80% peněz, kterými země EU15 do politiky soudržnosti ve V4 přispěly
 - » Dopad na HDP ČR: přes 7 % v roce 2015

Politika soudržnosti podpořila konvergenci regionů ČR

Dopad EU fondů na konvergenci regionů (HDP/obyv. jako % průměru EU)



Dva české regiony soudržnosti by se bez ESI fondů nepřiblížily k úrovni EU:

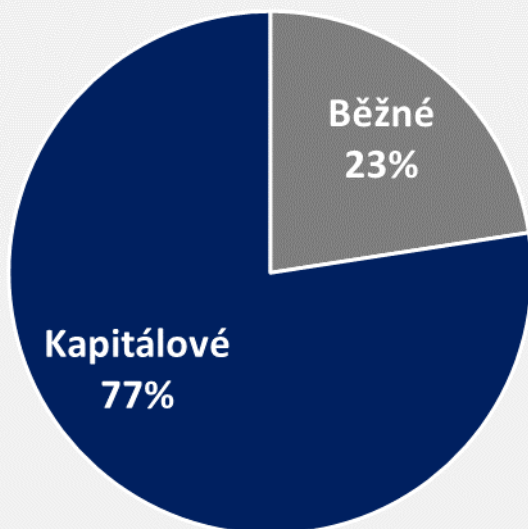
- Střední Čechy
- Severozápad

Severovýchod by se téměř nepřiblížil.

EK 2016, model RHOMOLO (ex post evaluace 2007-13) a Eurostat

Jak dopady vznikají: role a skladba ESI fondů v ČR

Běžné a kapitálové výdaje v ESI fondech 2007–15



Podíl EU fondů na vybraných oblastech veřejných investic, 2007–2015



Data státního rozpočtu 2007-2015 podle rozpočtové skladby – vpravo podskupiny odvětvového členění, Jen období ESI fondů 2007-13

Veřejné výdaje a fondy EU



EVROPSKÁ UNIE
Fond soudržnosti
Operační program Technická pomoc



MINISTERSTVO
PRO MÍSTNÍ
ROZVOJ ČR



Proč?

Jakou roli hrají EU fondy ve veřejných financích?

Ve kterých oblastech dominují?

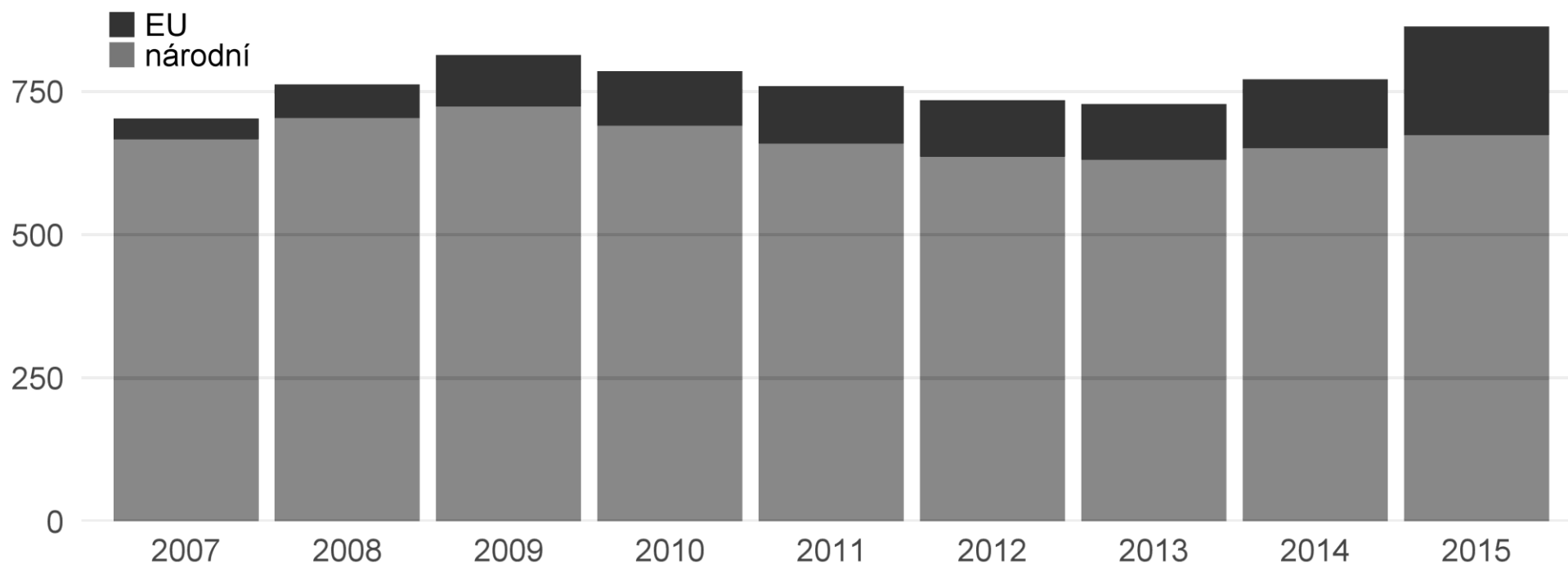
Co když EU fondů ubude?

Jak se připravit?

1. EU fondy přispěly k nárůstu výdajů po krizi

Obr. 1: Celkové výdaje národní a z EU, 2007-2015

Miliardy Kč

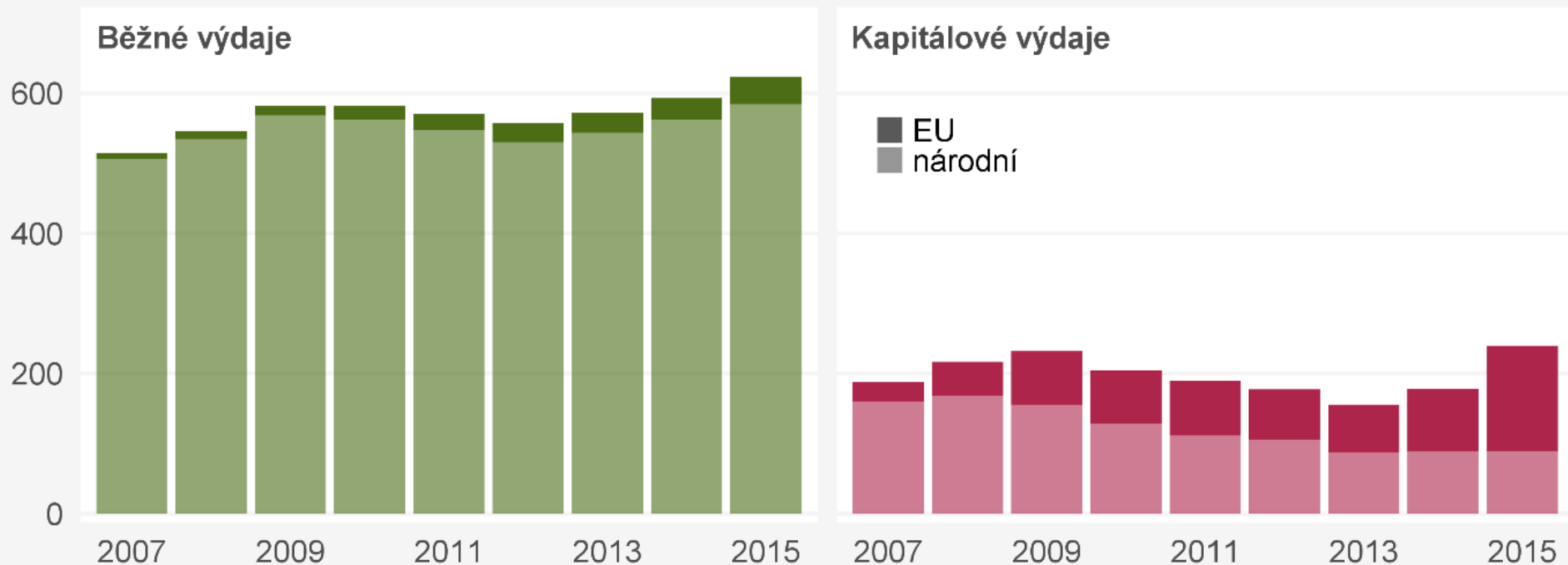


Zdroj: vlastní analýza dat státního rozpočtu
Součet nepokrývá celý státní rozpočet

2. Tento trend je výraznější u investic

Obr. 2: Běžné a kapitálové výdaje: národní a z EU, 2007-2015

Miliardy Kč



Zdroj: vlastní analýza dat státního rozpočtu
Součet nepokrývá celý státní rozpočet

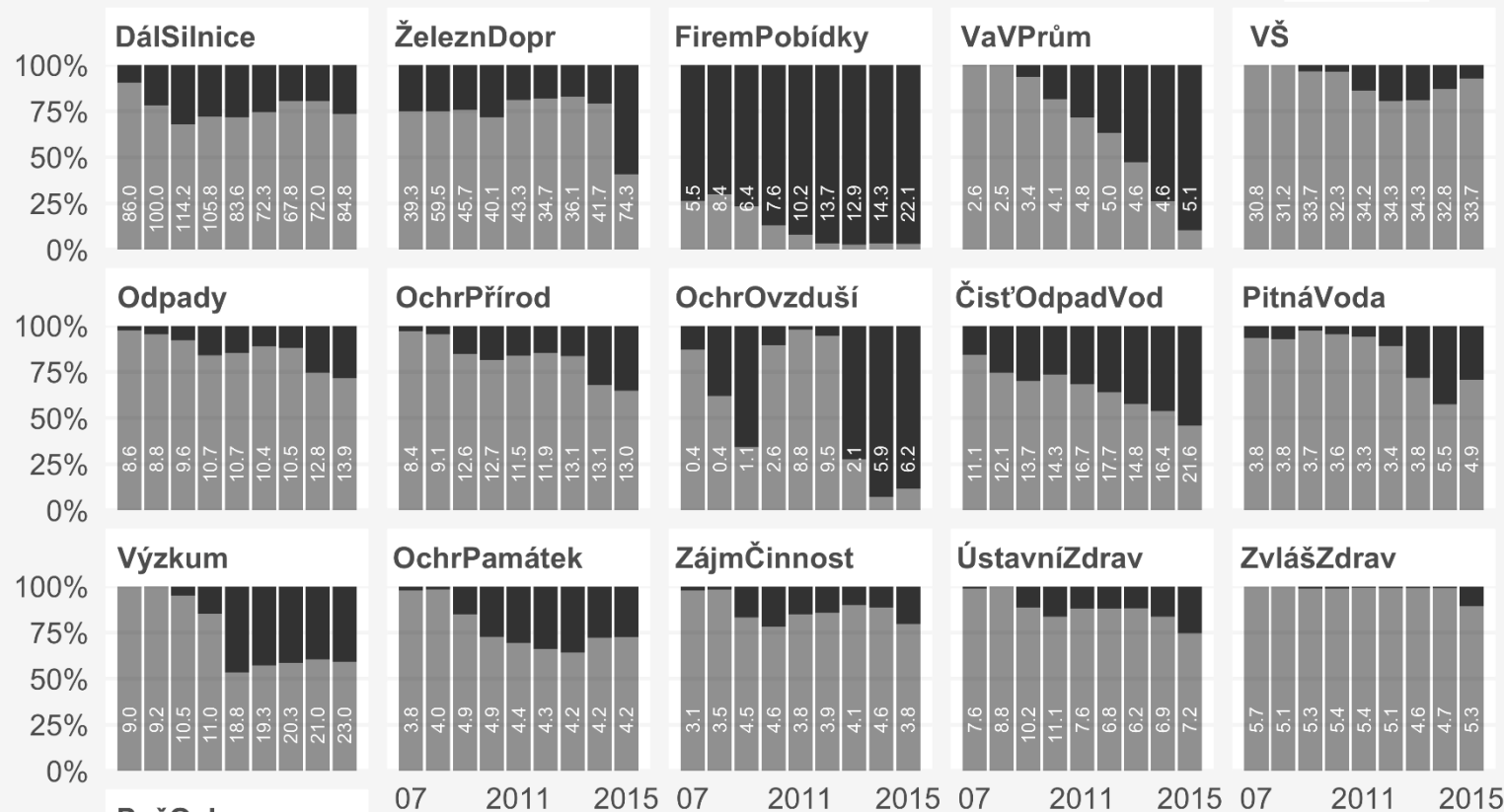
3. V některých oblastech vzrostl objem i podíl EU fondů

Obr. 8b: Podíl EU na výdajích v rizikových pododdělech 2007–15

Řazeno podle objemu výdajů rozpočtové skupiny (největší vlevo nahoře)

Čísla u sloupců udávají objem výdajů pododdělu v daném roce v miliardách Kč.

■ EU
■ národní

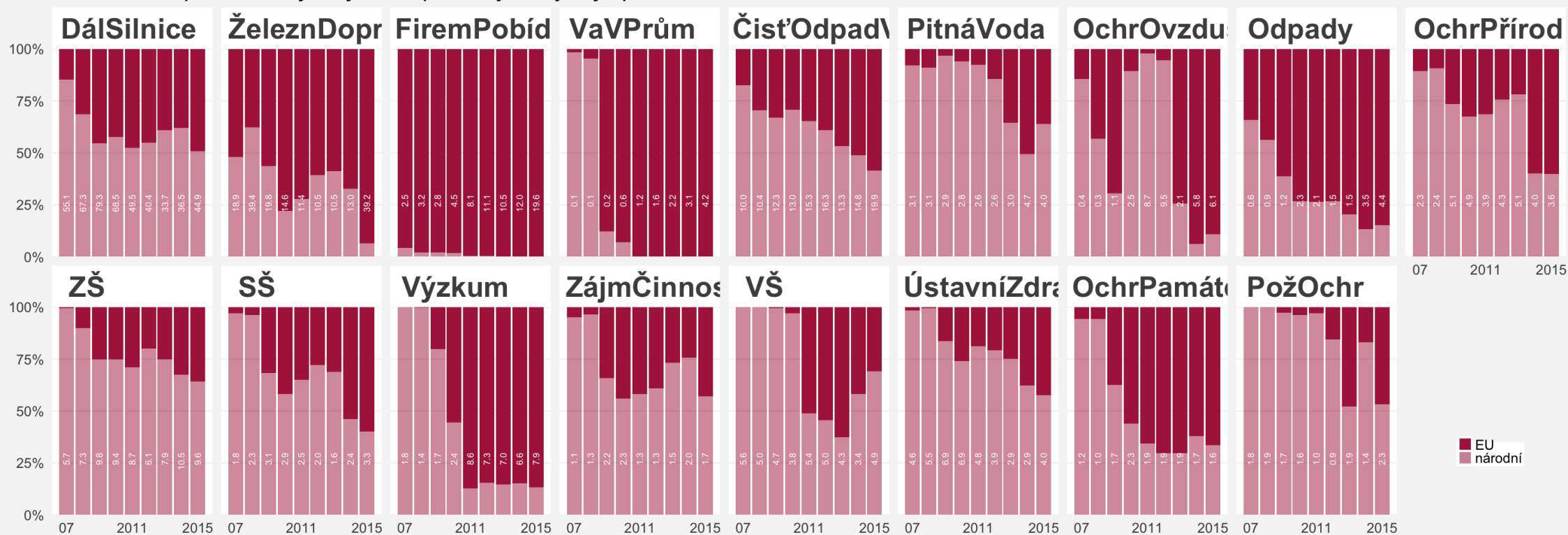


Dopravní infrastruktura
 Životní prostředí
 Podnikání a inovace
 Výzkum

4. Obzvláště rizikové jsou některé investiční oblasti

Obr. 9b: Podíl EU na výdajích ve vybraných rizikových pododdělech zvláště pro kapitálové výdaje, 2007–15

Řazeno podle objemu kapitálových výdajů rozpočtové skupiny (největší vlevo nahoře)
Čísla u sloupců udávají objem kapitálových výdajů pododdělu v daném roce v miliardách Kč.



Zdroj: vlastní analýza dat státního rozpočtu
Součet nepokrývá veškeré kapitálové výdaje

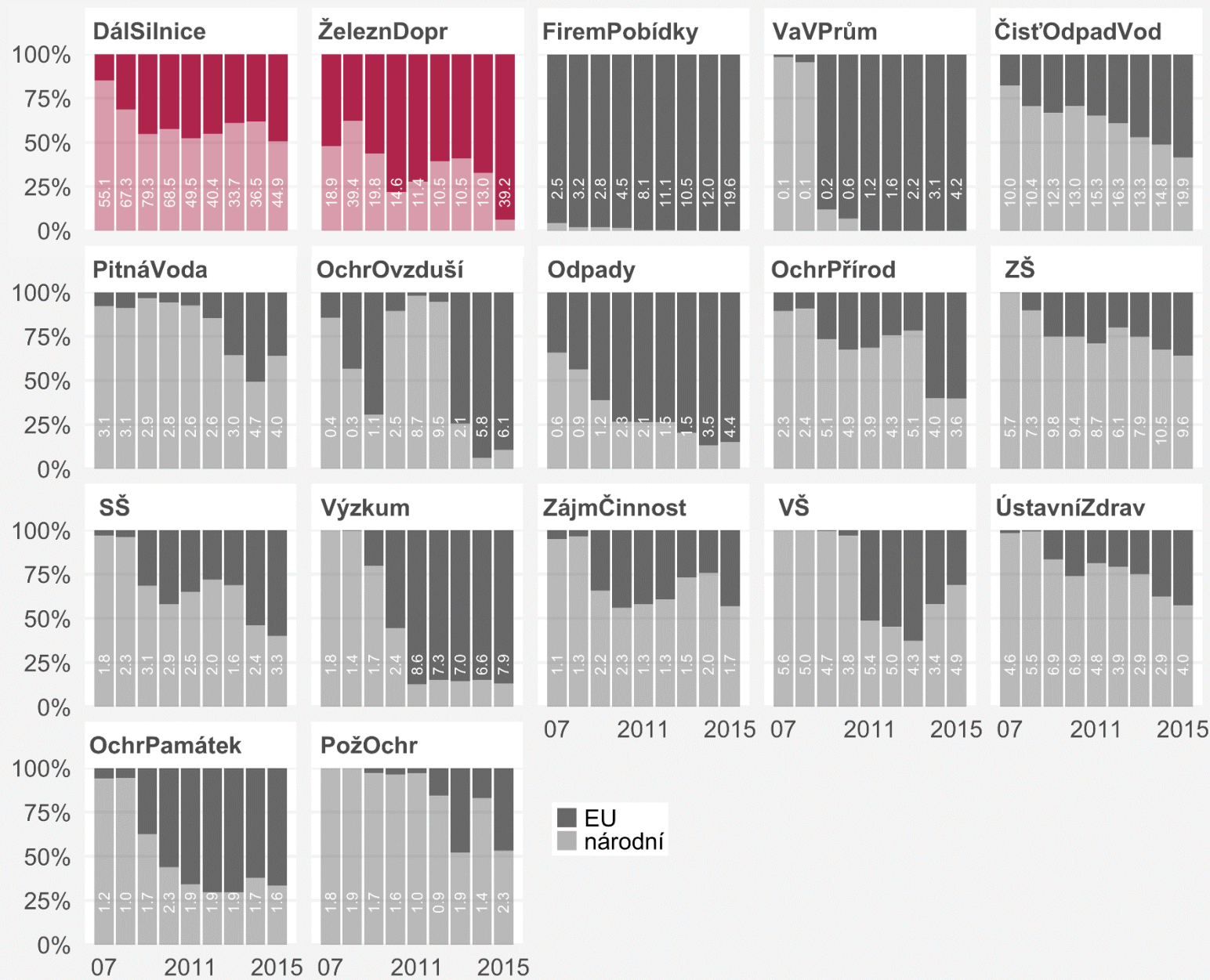
Dopravní infrastruktura

Životní prostředí

Podnikání, výzkum a inovace

Obr. 9b: Podíl EU na výdajích ve vybraných rizikových pododdílech zvláště pro kapitálové výdaje, 2007–15

Řazeno podle objemu kapitálových výdajů rozpočtové skupiny (největší vlevo nahoře)
Čísla u sloupců udávají objem kapitálových výdajů pododdílu v daném roce v miliardách Kč.



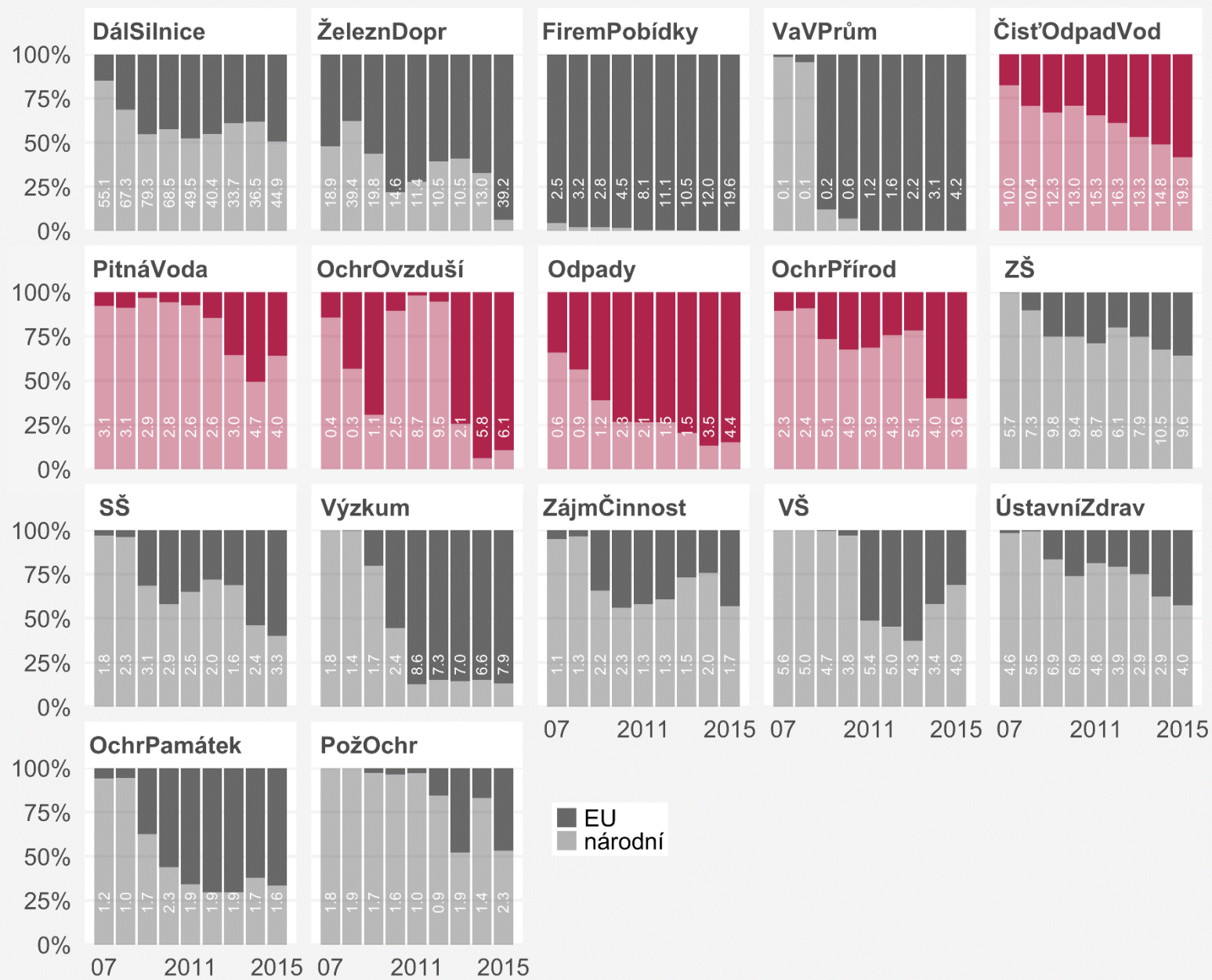
Dopravní infrastruktura

Životní prostředí

Podnikání, výzkum a inovace

Obr. 9b: Podíl EU na výdajích ve vybraných rizikových pododdílech zvláště pro kapitálové výdaje, 2007–15

Řazeno podle objemu kapitálových výdajů rozpočtové skupiny (největší vlevo nahoře)
Čísla u sloupců udávají objem kapitálových výdajů pododdílu v daném roce v miliardách Kč.



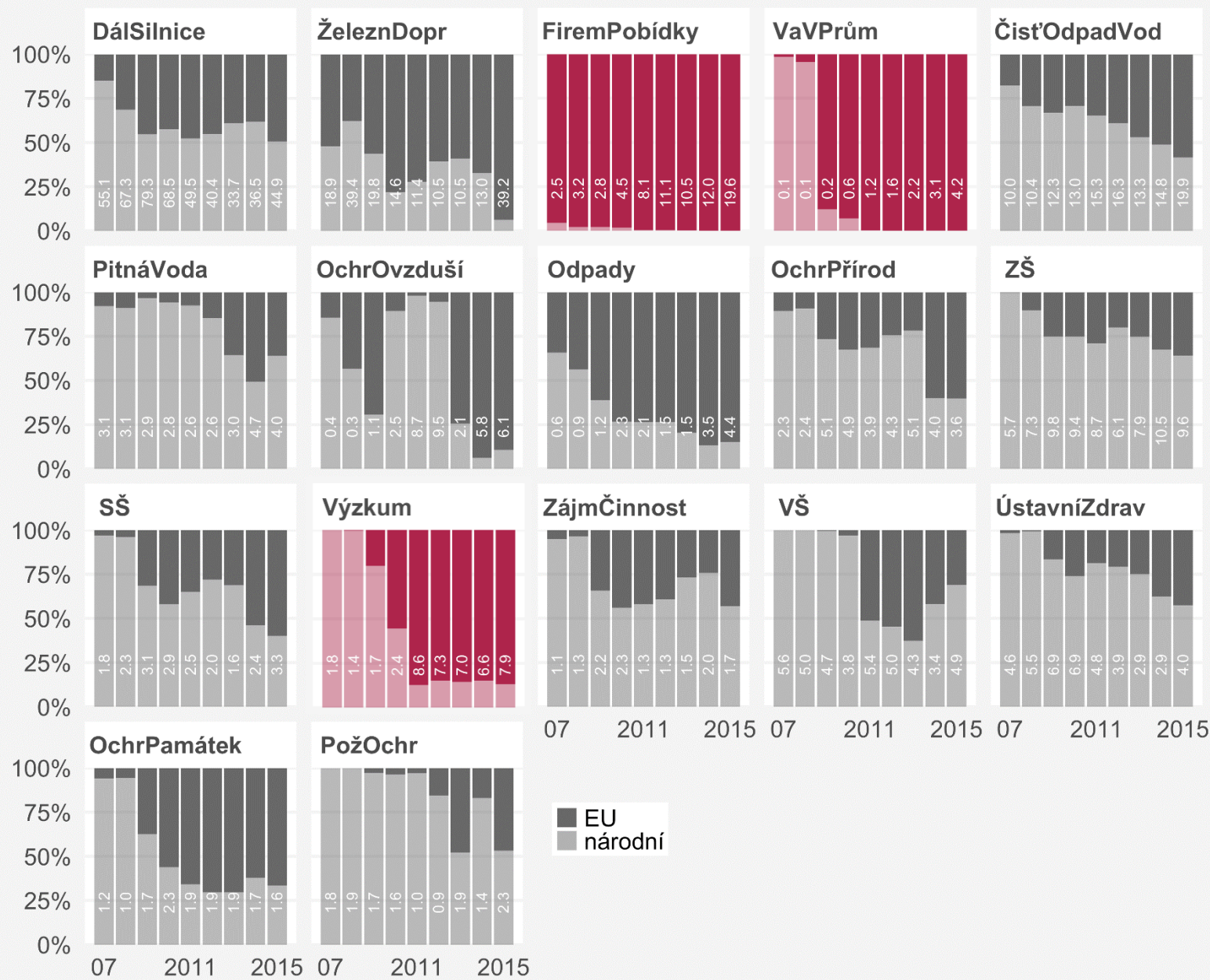
Dopravní infrastruktura

Životní prostředí

Podnikání, výzkum a inovace

Obr. 9b: Podíl EU na výdajích ve vybraných rizikových pododdílech zvláště pro kapitálové výdaje, 2007–15

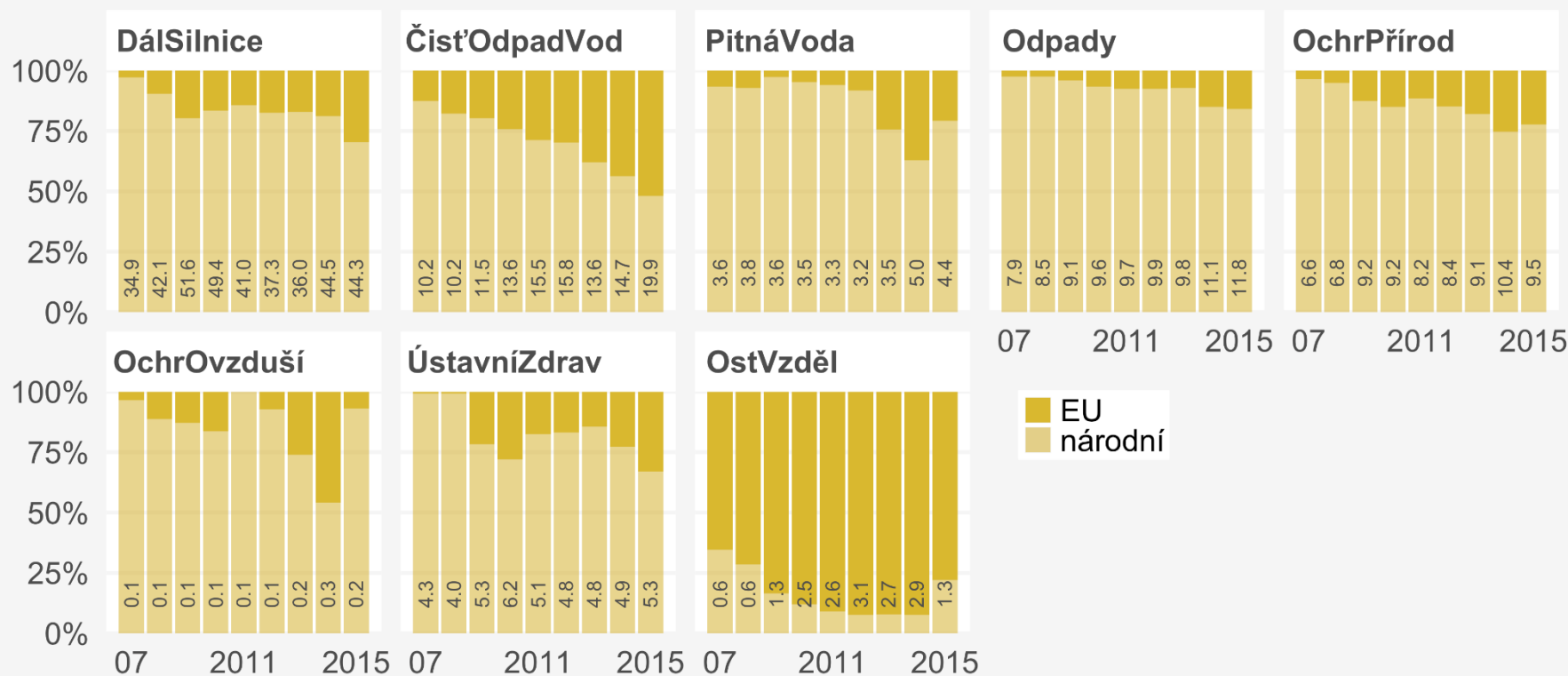
Řazeno podle objemu kapitálových výdajů rozpočtové skupiny (největší vlevo nahoře)
Čísla u sloupců udávají objem kapitálových výdajů pododdílu v daném roce v miliardách Kč.



6. Místně řízené rizikové oblasti kopírují investice

Obr. 11b: Podíl EU na výdajích ve vybraných rizikových pododdílech zvláště pro místně řízené organizace, 2007–15

Řazeno podle objemu ústředních výdajů rozpočtové skupiny (největší vlevo nahoře)
Čísla u sloupců udávají objem místních výdajů pododdílu v daném roce v miliardách Kč.



Silnice

Životní prostředí

Ostatní vzdělávání

Co víme a odkud

- EU x národní
- 2007-15
- Mimo obranu, sociální výdaje, zemědělství aj.
- Data státního rozpočtu



Pojmy, data a poděkování

- **Riziková oblast:** velký objem a velký podíl EU fondů nebo nárůst podílu
- Průběh období hraje roli v čase
- Data nejsou dokonalá
 - » dvě období
 - » nejen ESI fondy
 - » rozpočtová skladba

Děkujeme

- kolegům z MF za data
- kolegům z CERGE-EI a IES FSV UK za vstupní analýzu (Tomáš Křehlík, Petr Janský)
- TAČR za financování

Shrnutí a otázky

Trend objemu veř. investic 2007-15 tažen EU fondy

Rozdíly v objemu a trendu EU fondů mezi oblastmi

Rizikové jsou především investiční politiky a APZ

Jak poznat, kde může v budoucnu nastat problém?

Jak problému předejít?

Celá studie a data na dotaceEU.cz/cs/Fondy-EU/Narodni-organ-pro-koordinaci/Evaluace/Knihovna-evaluaci/Verejne-vydaje-a-fondy-EU-2007%E2%80%932015

Další kroky



EVROPSKÁ UNIE
Fond soudržnosti
Operační program Technická pomoc



MINISTERSTVO
PRO MÍSTNÍ
ROZVOJ ČR

Další kroky

Dopady na ekonomiku

- Další výzkum ÚV
 - Model ČR
 - Regionální dopady

Veřejné výdaje

- Detailnější rozbor
- Spolupráce s resorty

Přínosy na mikro úrovni

- 2007-13: ex-post evaluace
- 2014-20: evaluace ŘO a NOK

Všechny citované zdroje jsou dostupné online

Knihovna evaluací: dotaceEU.cz/knihovna-evaluaci

- Studie veřejných výdajů (MMR 2017)
www.dotaceEU.cz/cs/Fondy-EU/Narodni-organ-pro-koordinaci/Evaluace/Knihovna-evaluaci/Verejne-vydaje-a-fondy-EU-2007%E2%80%932015
- Studie V4 o přínosu pro ekonomiky EU15 a V4 (PL/V4 2016)
<http://dotaceeu.cz/cs/Fondy-EU/Narodni-organ-pro-koordinaci/Evaluace/Knihovna-evaluaci/Ex-post-evaluation-and-forecast-of-benefits-obtained-by-the-EU-15-coun>

Studie ÚV odhadující dopad na HDP ČR (ÚV 2017)

https://www.vlada.cz/assets/evropske-zalezitosti/analyzy-EU/171204_Dopad_ESI_fondu_na_hospodarsky_rust_CR_final.pdf

Ex post evaluace 2007-13 EK vč. odhadu dopadu na HDP (EK 2016)

http://ec.europa.eu/regional_policy/en/policy/evaluations/ec/2007-2013/