



Analýza využití finančních prostředků z fondů EU v Olomouckém kraji

1. Úvod

Analýza využití finančních prostředků z fondů EU v Olomouckém kraji navazuje na Výroční zprávu Regionální stálé konference pro území Olomouckého kraje. Cílem je poskytnout ucelenou analýzu využití finančních prostředků z Evropských strukturálních a investičních fondů (ESIF), a to včetně jejich územního rozložení v rámci Olomouckého kraje. Analýza současně poskytne informaci o stavu plnění stanovených aktivit v RAP OK.

Určené období, které Analýza využití finančních prostředků sleduje, je stanoveno od začátku programového období, tedy od 1. 1. 2014 do 31. 12. 2021. Relevantními vstupy jsou vygenerovaná data z monitorovacího systému MS2014+ k 1. lednu 2022, která poskytlo Ministerstvo pro místní rozvoj ČR. Uváděná data jsou výstupem osmi operačních programů: Integrovaného regionálního operačního programu, Operačního programu Podnikání a inovace pro konkurenceschopnost, Operačního programu Výzkum, vývoj a vzdělávání, Operačního programu Zaměstnanost, Operačního programu Životní prostředí, Operačního programu Doprava, Operačního programu Technická pomoc a Operačního programu Rybářství.

Analýza využití finančních prostředků pracuje se všemi projekty, které mají přímý nebo částečný dopad na území Olomouckého kraje. Jedná se o projekty ukončené, nepodpořené, rozpracované, schválené nebo již realizované.

Zhodnocení celého programového období proběhne s ohledem na pravidlo $n+3$ v rámci zpracování Analýzy využití finančních prostředků z fondů EU v Olomouckém kraji za rok 2023.

Pro výstupy Analýzy využití finančních prostředků z fondů EU byly projekty dle metodiky MMR rozřazeny do tří následujících skupin:

Podané

- Jedná se o celkovou absorpční kapacitu. Ve skupině se nachází všechny pozitivně i negativně hodnocené projekty a současně i projekty rozpracované. Skupina tedy mimo jiné zahrnuje i celou alokaci dvou dalších sledovaných skupin „Schválené a Realizované a ukončené“.

Schválené (vybrány pouze stavy projektů, které se v OK nachází)

- Projekt s právním aktem o poskytnutí/převodu podpory (PP30)

Realizované a ukončené (vybrány pouze stavy projektů, které se v OK nachází)

- Projekt ve fyzické realizaci (PP36)
- Projekt v plné (fyzické i finanční) realizaci (PP37)
- Projekt fyzicky ukončen (PP40)
- Projekt finančně ukončen ze strany ŘO (PP41)
- Projekt finančně ukončen ze strany MF-PCO (PP42)
- Projekt finálně uzavřen (PP43)

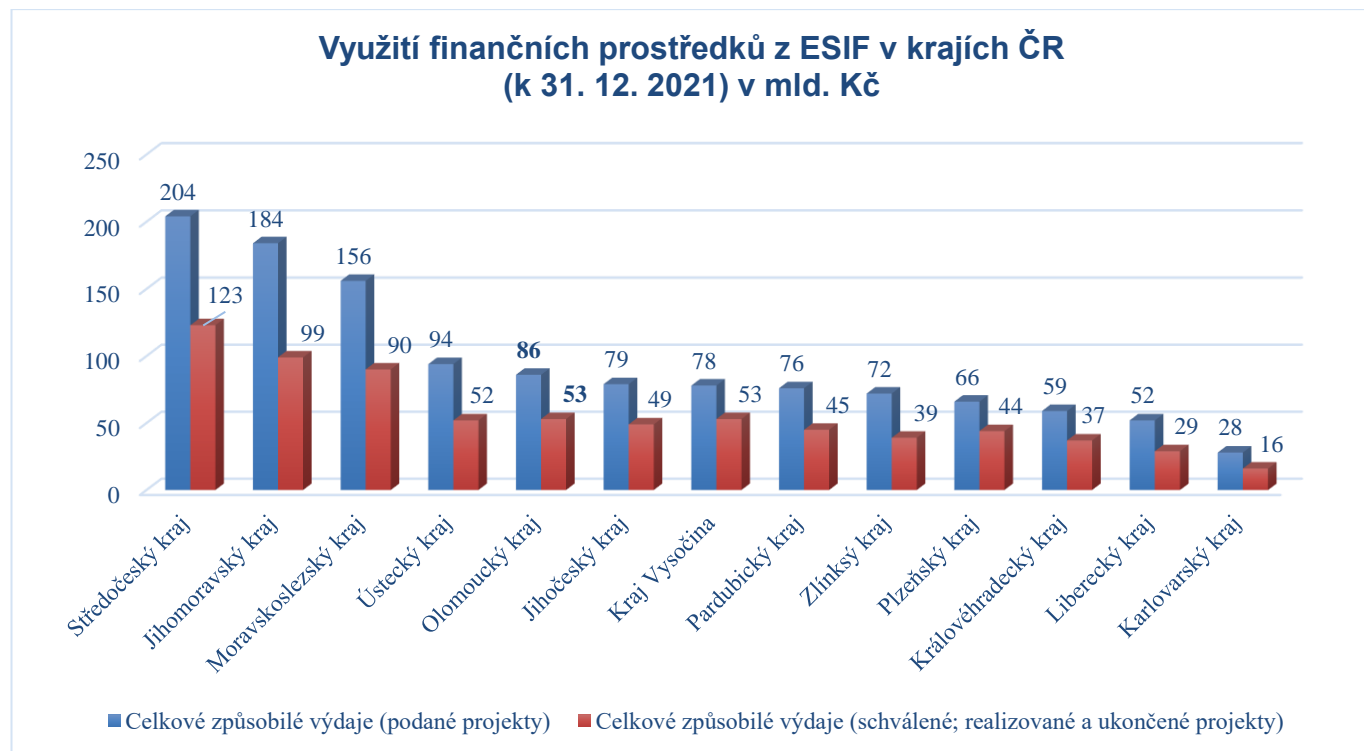




2. Analýza využití finančních prostředků z ESIF

2.1 Celkové způsobilé výdaje

Celkové způsobilé výdaje připadající na finanční mezeru, očištěné o příjmy dle čl. 61 Nařízení Evropského parlamentu a Rady EU č. 1303/2013 a pokračeny o flat rates. Zjednodušeně jsou to uznatelné náklady projektů všech příjemců, kteří svůj projekt realizují celý nebo pouze z části na území Olomouckého kraje.



Zdroj: MS2014+

Celkové výdaje 7 810 projektů předložených v letech 2014 až 2021 činily v Olomouckém kraji 86 miliard Kč, z této sumy bylo schváleno k financování 5 014 projektů s celkovými způsobilými výdaji 53 miliard Kč. Podíl úspěšně schválených projektů ke všem předloženým projektům činí 64 %.

Olomoucký kraj se nachází na páté pozici ve využití finančních prostředků z Evropských strukturálních a investičních fondů.

2.2 Finanční hledisko – RAP celkem

V níže uvedených tabulkách operačních programů jsou souhrnné způsobilé výdaje za dílčí specifické cíle uváděné v milionech Kč. První výzvy byly nositelem ITI Olomoucké aglomerace





vyhlašovány v listopadu 2016. Za CLLD byly teprve v roce 2017 vypisovány první výzvy pro příjemce.

V níže uvedených tabulkách znázorňujících stavy způsobilých výdajů za dané operační programy se u integrovaných nástrojů ITI a CLLD objevuje symbol „x“, který znamená, že specifický cíl není daným integrovaným nástrojem podporován.

Integrovaný regionální operační program (IROP)

	Stav projektů	Specifické cíle											
		1.1		1.2		1.3		2.1		2.2.		2.3	
		Celkem v mil. Kč	Počet projektů	Celkem v mil. Kč	Počet projektů	Celkem v mil. Kč	Počet projektů	Celkem v mil. Kč	Počet projektů	Celkem v mil. Kč	Počet projektů	Celkem v mil. Kč	Počet projektů
RAP CELKEM	Podané	3 575	31	796	41	675	39	1 554	129	120	29	624	12
	Schválené; Realizované a ukončené	2 446	24	607	23	339	14	863	77	42	10	618	11
ITI	Podané	353	2	532	37	x	x	x	x	x	x	x	x
	Schválené; Realizované a ukončené	353	2	455	30	x	x	x	x	x	x	x	x
CLLD	Podané	x	x	379	200	34	24	100	59	16	8	x	x
	Schválené; Realizované a ukončené	x	x	276	146	25	19	72	48	9	4	x	x

	Stav projektů	Specifické cíle											
		2.4		2.5		3.1		3.2, 3.3		4.2		6.1	
		Celkem v mil. Kč	Počet projektů	Celkem v mil. Kč	Počet projektů	Celkem v mil. Kč	Počet projektů	Celkem v mil. Kč	Počet projektů	Celkem v mil. Kč	Počet projektů	Celkem v mil. Kč	Počet projektů
RAP CELKEM	Podané	2 225	166	1 710	265	456	8	284	29	231	38	1 786	40
	Schválené; Realizované a ukončené	1 499	111	1 352	206	456	8	184	22	196	32	1 568	20
ITI	Podané	851	90	x	x	515	8	x	x	x	x	x	x
	Schválené; Realizované a ukončené	643	70	x	x	515	8	x	x	x	x	x	x
CLLD	Podané	234	131	x	x	5	3	x	x	x	x	x	x
	Schválené; Realizované a ukončené	159	98	x	x	3	2	x	x	x	x	x	x

Největší zájem o vyhlašované výzvy byl v oblasti vzdělávání (specifický cíl 2.4), kdy objem podaných žádostí a objem způsobilých výdajů u schválených projektů daleko převyšuje objem ostatních specifických cílů. Naopak malý zájem byl u obcí s rozšířenou působností v oblasti pro pořizování dokumentů územního rozvoje (specifický cíl 3.3).






Finanční prostředky byly čerpány v rámci specifického cíle 4.1 k posílení komunitně vedeného místního rozvoje (CLLD). Žadatelé musí realizovat projekty v rámci schválených strategií komunitně vedeného místního rozvoje pouze prostřednictvím tohoto specifického cíle, ale pro naši lepší orientaci byl tento specifický cíl rozčleněn pod dílčí specifické cíle.

Jedním z největších projektů z oblasti vzdělávání je projekt „Rozvoj klíčových kompetencí v Základní škole Němčice nad Hanou“ s uznatelnými náklady necelých 60 mil. Kč a dotací z EU 50,9 mil. Kč. Realizací projektu došlo k modernizaci odborných učeben v základní škole, bezbariérovou úpravu prostor ve škole a venkovní učebně pro pohyb osob se sníženou mobilitou, modernizaci odpovídajícího technického zázemí pro výuku odborných předmětů, vnitřní konektivitu a připojení k internetu, sociální inkluzi prostřednictvím zázemí a prostor pro odborný aparát a aktivity, a zajištění prostor pro výuku praktických činností s vazbou na environmentální výchovu a technickou zručnost a zdatnost žáků. Projekt je provázán s aktivitou RAP OK „Zvýšení kvality vzdělávání“.



Největším projektem z oblasti dopravy, který byl v roce 2021 ukončen, je projekt „II/315 hr. okresu Ústí nad Orlicí-Zábřeh-Leština“ s uznatelnými náklady 144 mil. Kč, z toho dotace EU 122,1 mil. Kč a dotace ze státního rozpočtu 7,1 mil. Kč. Projekt zahrnuje stavební úpravu komunikace II/315 - dvou celistvých úseků. Celková úprava má délku 11,919 km. Projekt je provázán s aktivitou RAP OK „Zkvalitnění silniční infrastruktury“.





Operační program Podnikání a inovace pro konkurenceschopnost (OP PIK)

	Stav projektů	Specifické cíle											
		1.1		1.2		2.1		2.2		2.3		2.4	
RAP CELKEM		Celkem v mil. Kč	Počet projektů	Celkem v mil. Kč	Počet projektů	Celkem v mil. Kč	Počet projektů	Celkem v mil. Kč	Počet projektů	Celkem v mil. Kč	Počet projektů	Celkem v mil. Kč	Počet projektů
	Podané	12 801	398	287	170	675	39	1 554	129	120	29	624	12
	Schválené; Realizované a ukončené	6 357	175	128	101	339	14	863	77	42	10	618	11
ITI	Podané	580	24	731	10	299	18	x	x	548	20	19	2
	Schválené; Realizované a ukončené	284	11	127	5	122	9	x	x	211	6	0	0
CLLD	Podané	x	x	x	x	x	x	x	x	x	x	x	x
	Schválené; Realizované a ukončené	x	x	x	x	x	x	x	x	x	x	x	x

	Stav projektů	Specifické cíle											
		3.1.		3.2		3.3		3.4		3.5		4.1, 4.2	
RAP CELKEM		Celkem v mil. Kč	Počet projektů	Celkem v mil. Kč	Počet projektů	Celkem v mil. Kč	Počet projektů	Celkem v mil. Kč	Počet projektů	Celkem v mil. Kč	Počet projektů	Celkem v mil. Kč	Počet projektů
	Podané	328	10	5 388	546	24	4	793	99	775	16	1 511	87
	Schválené; Realizované a ukončené	56	5	3 086	288	17	2	440	58	660	7	755	28
ITI	Podané	x	x	x	x	x	x	x	x	x	x	x	x
	Schválené; Realizované a ukončené	x	x	x	x	x	x	x	x	x	x	x	x
CLLD	Podané	x	x	x	x	x	x	x	x	x	x	x	x
	Schválené; Realizované a ukončené	x	x	x	x	x	x	x	x	x	x	x	x

Největší zájem o vyhlášené výzvy byl v rámci tří specifických cílů (1.1 Zvýšit inovační výkonnost podniků; 2.2 Zvýšit internacionalizaci malých a středních podniků; 3.2 Zvýšit energetickou účinnost podnikatelského sektoru). Nejmenší zájem žadatelů je v rámci specifického cíle 3.3 Zvýšit aplikaci prvků inteligentních sítí v distribučních soustavách.


Žádný specifický cíl nebyl žadateli z území Olomouckého kraje v rámci OP PIK nevyužit. Operační program Podnikání a inovace pro konkurenceschopnost se v Olomouckém kraji realizuje pouze prostřednictvím individuálních projektů.

Jedním z největších projektů z oblasti zvýšení inovační výkonnosti podniku je projekt „Inovace ve společnosti Meopta - optika, s.r.o.“ s užitelnými náklady necelých 194 mil. Kč a dotací z EU 48,4 mil. Kč. Realizací došlo k uvedení na trh pěti inovovaných produktů společnosti





Meopa - optika, s.r.o., která je významným výrobcem optomechanických sestav. Spolu s inovací produktu proběhne v rámci projektu inovace procesu a organizační inovace.



Operační program Výzkum, vývoj a vzdělávání (OP VVV)

	Stav projektů	Specifické cíle											
		1.1		1.2		1.3		1.4		2.1, 2.2, 2.3, 2.4, 2.5_IP1		2.1_IP2	
		Celkem v mil. Kč	Počet projektů	Celkem v mil. Kč	Počet projektů	Celkem v mil. Kč	Počet projektů	Celkem v mil. Kč	Počet projektů	Celkem v mil. Kč	Počet projektů	Celkem v mil. Kč	Počet projektů
RAP CELKEM	Podané	3 026	15	31	1	479	12	1 212	3	1 187	47	995	13
	Schválené; Realizované a ukončené	1 003	4	31	1	299	8	1 152	2	42	32	687	10
ITI	Podané	x	x	719	9	x	x	x	x	x	x	x	x
	Schválené; Realizované a ukončené	x	x	419	5	x	x	x	x	x	x	x	x
CLLD	Podané	x	x	x	x	x	x	x	x	x	x	x	x
	Schválené; Realizované a ukončené	x	x	x	x	x	x	x	x	x	x	x	x

	Stav projektů	Specifické cíle											
		3.1_IP1		3.2_IP1		3.3_IP1		3.4, 3.5_IP1		3.1_IP2		3.1_IP3	
		Celkem v mil. Kč	Počet projektů	Celkem v mil. Kč	Počet projektů	Celkem v mil. Kč	Počet projektů	Celkem v mil. Kč	Počet projektů	Celkem v mil. Kč	Počet projektů	Celkem v mil. Kč	Počet projektů
RAP CELKEM	Podané	605	548	684	344	190	40	393	14	57	11	878	615
	Schválené; Realizované a ukončené	522	514	588	330	104	22	263	10	52	10	597	591
ITI	Podané	x	x	x	x	x	x	x	x	x	x	x	x
	Schválené; Realizované a ukončené	x	x	x	x	x	x	x	x	x	x	x	x





CLLD	Podané	x	x	x	x	x	x	x	x	x	x	x	x
	Schválené; Realizované a ukončené	x	x	x	x	x	x	x	x	x	x	x	x

Největší zájem o poskytnuté dotační prostředky byl v rámci specifického cíle 1.1 Zvýšení mezinárodní kvality výzkumu a jeho výsledků. V rámci specifického cíle 2.3 byla vyhlášena výzva s příjmem žádostí od září 2018 do prosince 2018. Alokace výzvy byla vyčerpána pouze z 37 %, další výzva v roce 2019 nebyla vyhlášena.

Operační program Výzkum, vývoj a vzdělávání se v Olomouckém kraji realizuje pouze prostřednictvím individuálních projektů a nástrojem ITI, nevyužívá se CLLD. Tři výzvy ITI byly vyhlášeny v průběhu let 2017 a 2018 k podpoře jediného stanoveného specifického cíle 1.2 Budování kapacit a posílení dlouhodobé spolupráce výzkumných organizací s aplikační sférou. V roce 2019 nebyla vypsána další výzva v rámci ITI OA, neboť byla vyčerpána alokace strategie ITI OA pro daný specifický cíl 1.2.

Největším projektem z oblasti zvýšení mezinárodní kvality výzkumu a jeho výsledků je projekt „Rostliny jako prostředek udržitelného globálního rozvoje“, který realizuje Univerzita Palackého v Olomouci s užitelnými náklady necelých 361 mil. Kč a dotací z EU 307 mil. Kč. Cílem předkládaného projektu je získání nových poznatků o regulaci růstu, utváření fenotypu a stresové adaptaci rostlin, které jsou hlavním potravinovým zdrojem lidstva. Výzkumné zaměření projektu je orientováno do nových multidisciplinárních přístupů, které využívají nejnovějších technologií a navazují na spolupracující mezinárodní síť špičkových vědeckých pracovišť.





Operační program Zaměstnanost (OP Z)

	Stav projektů	Specifické cíle									
		1.1_SC1		1.1, 1.3, 1.4_SC2		1.2_SC1		1.3, 1.4_SC1		2.1_SC1	
		Celkem v mil. Kč	Počet projektů	Celkem v mil. Kč	Počet projektů	Celkem v mil. Kč	Počet projektů	Celkem v mil. Kč	Počet projektů	Celkem v mil. Kč	Počet projektů
RAP CELKEM	Podané	767	127	107	1	705	260	357	179	1 017	79
	Schválené; Realizované a ukončené	324	35	107	1	382	139	195	104	805	35
ITI	Podané	201	16	x	x	x	x	x	x	x	x
	Schválené; Realizované a ukončené	91	7	x	x	x	x	x	x	x	x
CLLD	Podané	x	x	x	x	x	x	x	x	x	x
	Schválené; Realizované a ukončené	x	x	x	x	x	x	x	x	x	x

	Stav projektů	Specifické cíle									
		2.1, 2.2_SC2		2.2_SC1		2.3_SC1		3.1		4.1, 4.2	
		Celkem v mil. Kč	Počet projektů	Celkem v mil. Kč	Počet projektů	Celkem v mil. Kč	Počet projektů	Celkem v mil. Kč	Počet projektů	Celkem v mil. Kč	Počet projektů
RAP CELKEM	Podané	297	75	221	74	0	0	63	16	305	71
	Schválené; Realizované a ukončené	37	9	130	45	0	0	14	3	108	27
ITI	Podané	x	x	x	x	x	x	x	x	x	x
	Schválené; Realizované a ukončené	x	x	x	x	x	x	x	x	x	x
CLLD	Podané	x	x	x	x	288	168	x	x	x	x
	Schválené; Realizované a ukončené	x	x	x	x	138	89	x	x	x	x

Nejvíce využitými specifickými cíli byl specifický cíl 1.1_SC1 Zvýšit zaměstnanost podpořených osob, zejména starších, nízkokvalifikovaných a dále specifický cíl 1.2_SC1 Snížit rozdíly v postavení žen a mužů na trh práce.

Největším projektem ze specifického cíle 1.1_SC1 Zvýšit zaměstnanost podpořených osob, zejména starších, nízkokvalifikovaných a znevýhodněných je projekt „Do práce s pakem zaměstnanosti“ s celkovými užitelnými náklady 9,5 mil. Kč a dotací z EU 8 mil. Kč. Hlavní cílem projektu bylo prostřednictvím širokého spektra vzdělávacích a poradenských aktivit i prakticky zaměřených akcí, rekvalifikací a dalších aktivit zvýšení zaměstnanosti a aktivizace uchazečů o zaměstnání, kteří jsou nezaměstnaní déle než 5 měsíců a zároveň jsou ve věku 55 a více let a





osob pečující o malé děti na trhu práce. Projekt je provázán s aktivitou RAP OK „Podpora zaměstnanosti starších, nízkokvalifikovaných a znevýhodněných osob“.



Jeden z projektů, který byl v roce 2021 ukončen ve specifickém cíli 1.2_SC Snížit rozdíly v postavení žen a mužů na trhu práce byl projekt „Dětská skupina VČELKA II“ s celkovými uznatelnými náklady 2,9 mil. Kč a dotací z EU 2,5 mil. Kč. Cílem projektu byla podpora dětské skupiny s kapacitou pro 12 dětí.



Operační program Životní prostředí (OP ŽP)

	Stav projektů	Specifické cíle											
		1.1		1.2		1.3		1.4		2.1		2.2	
RAP CELKEM		Celkem v mil. Kč	Počet projektů	Celkem v mil. Kč	Počet projektů	Celkem v mil. Kč	Počet projektů	Celkem v mil. Kč	Počet projektů	Celkem v mil. Kč	Počet projektů	Celkem v mil. Kč	Počet projektů
	Podané	2 041	56	329	10	847	76	308	94	586	3	570	44
	Schválené; Realizované a ukončené	1 280	32	225	7	580	30	207	64	586	3	397	21





ITI	Podané	x	x	x	x	x	x	x	x	x	x	x	x
	Schválené; Realizované a ukončené	x	x	x	x	x	x	x	x	x	x	x	x
CLLD	Podané	x	x	x	x	x	x	x	x	x	x	x	x
	Schválené; Realizované a ukončené	x	x	x	x	x	x	x	x	x	x	x	x

	Stav projektů	Specifické cíle											
		2.3		3.1		3.2		3.3		3.4		3.5	
RAP CELKEM		Celkem v mil. Kč	Počet projektů	Celkem v mil. Kč	Počet projektů	Celkem v mil. Kč	Počet projektů	Celkem v mil. Kč	Počet projektů	Celkem v mil. Kč	Počet projektů	Celkem v mil. Kč	Počet projektů
	Podané	18	5	222	119	2 182	255	0	0	425	4	26	1
	Schválené; Realizované a ukončené	13	4	148	77	1 612	160	0	0	225	2	26	1
ITI	Podané	x	x	12	3	276	18	x	x	x	x	x	x
	Schválené; Realizované a ukončené	x	x	12	3	276	18	x	x	x	x	x	x
CLLD	Podané	x	x	x	x	x	x	x	x	x	x	x	x
	Schválené; Realizované a ukončené	x	x	x	x	x	x	x	x	x	x	x	x

	Stav projektů	Specifické cíle											
		4.1		4.2		4.3		4.4		5.1		5.2, 5.3	
RAP CELKEM		Celkem v mil. Kč	Počet projektů	Celkem v mil. Kč	Počet projektů	Celkem v mil. Kč	Počet projektů	Celkem v mil. Kč	Počet projektů	Celkem v mil. Kč	Počet projektů	Celkem v mil. Kč	Počet projektů
	Podané	44	5	51	11	1 178	137	132	68	1 821	252	445	7
	Schválené; Realizované a ukončené	35	3	27	5	803	94	72	38	1 070	154	140	3
ITI	Podané	x	x	x	x	x	x	x	x	x	x	x	x
	Schválené; Realizované a ukončené	x	x	x	x	x	x	x	x	x	x	x	x
CLLD	Podané	x	x	x	x	17	10	51	26	x	x	x	x
	Schválené; Realizované a ukončené	x	x	x	x	13	8	31	19	x	x	x	x

Nejžádanějšími dotačními příležitostmi byl specifický cíl 3.2 Zvýšit podíl materiálového a energetického využití odpadů a specifický cíl 1.1 Snížit množství vypouštěného znečištění do povrchových i podzemních vod z komunálních zdrojů, specifický cíl 4.3 Posílit přirozené funkce krajiny a specifický cíl 5.1 Snížit energetickou náročnost veřejných budov a zvýšit využití obnovitelných zdrojů energie.





I přes vyhlášené výzvy nebyl zájem žadatelů z území Olomouckého kraje o dotace v rámci specifického cíle 3.3 Rekultivovat staré skládky.

Největším projektem ze specifického cíle 3.2 Zvýšit podíl materiálového a energetického využití odpadů, který byl v roce 2021 ukončen, je projekt „Zpracování kalů Přerov“ s uznatelnými náklady 13,7 mil. Kč, z toho dotace EU 3,4 mil. Kč. V rámci projektu byla vybudována manipulační plocha a kompostovací boxy pro zpracování kalů z čištění odpadních vod. Došlo k vybudování nové kapacity stávajícího zařízení na zpracování kalů. Projekt je provázán s aktivitou RAP OK „Využití odpadů“.



Největším projektem ze specifického cíle 5.2 Dosáhnout vysokého energetického standardu nových veřejných budov, který byl v roce 2021 ukončen, je projekt „Novostavba pavilonu HOK – Olomouc“ s celkovými náklady 130 mil. Kč, z toho dotace EU 40 mil. Kč. V rámci projektu byla zrealizována výstavba nového pavilonu Hemato-onkologické kliniky ve Fakultní nemocnici Olomouc.





Operační program Doprava (OP D)

	Stav projektů	Specifické cíle											
		1.1, 1.2		1.3		1.4, 1.5		2.1, 2.2		2.3		3.1	
		Celkem v mil. Kč	Počet projektů	Celkem v mil. Kč	Počet projektů	Celkem v mil. Kč	Počet projektů	Celkem v mil. Kč	Počet projektů	Celkem v mil. Kč	Počet projektů	Celkem v mil. Kč	Počet projektů
RAP CELKEM	Podané	6 340	9	25	1	0	0	1 800	1	0	0	2 355	3
	Schválené; Realizované a ukončené	6 340	9	25	1	0	0	1 800	1	0	0	808	2
ITI	Podané	x	x	x	x	957	6	x	x	235	9	x	x
	Schválené; Realizované a ukončené	x	x	x	x	957	6	x	x	155	5	x	x
CLLD	Podané	x	x	x	x	x	x	x	x	x	x	x	x
	Schválené; Realizované a ukončené	x	x	x	x	x	x	x	x	x	x	x	x

Operační program Doprava se v Olomouckém kraji realizuje pouze prostřednictvím individuálních projektů a nástroje ITI, nevyužívá se CLLD.

V rámci specifického cíle 2.3 Zlepšení řízení dopravního provozu a zvyšování bezpečnosti dopravního provozu byl v roce 2021 ukončen projekt „Žižkovo náměstí, Husova - koordinovaný tah SSZ“ s užitelnými náklady 11,7 mil. Kč, z toho dotace EU 10 mil. Kč. V rámci projektu byla řešena úprava signalizačního a světelného zařízení koordinovaného tahu na ulici Husova směrem k Žižkovu náměstí v Olomouci. Realizací projektu došlo k vybavení infrastruktury moderními systémy a službami pro řízení dopravy, které zvýší plynulost a bezpečnost provozu na silniční síti, zefektivní řízení dopravního provozu včetně řízení mimořádných situací, sníží dopravní přetížení a sníží negativní vlivy silniční dopravy na životní prostředí.





3. Analýza územního rozložení alokací z ESIF v rámci kraje – ve vazbě na územní dimenzi

Následující tabulka znázorňuje způsobilé výdaje realizovaných a ukončených projektů financovaných z operačních programů 2014-2021 k 31. 12. 2021. Znázorněné hodnoty jsou celkové způsobilé výdaje projektů ve fyzické realizaci a projekty fyzicky či finančně ukončené (tedy stavy PP36 – PP43) v korunách. Nejvyšších hodnot dosáhla statutární města Olomouc, Prostějov a Přerov.

V řádku neuvedeno se vyskytují především projekty řídicích orgánů a subjektů s působností v rámci ČR, které mají dopad realizace projektu i do území Olomouckého kraje.

Okres/ORP	Způsobilé výdaje realizovaných a ukončených projektů (v Kč)
Jeseník	1 588 245 739
Jeseník	1 588 245 739
Olomouc	16 108 810 245
Litovel	1 035 017 275
Olomouc	9 499 112 214
Šternberk	1 077 438 962
Uničov	760 071 678
neuvedeno	3 737 170 115
Prostějov	3 287 921 242
Konice	130 285 213
Prostějov	3 108 290 193
neuvedeno	49 345 836
Přerov	10 801 382 935
Hranice	1 772 644 539
Lipník nad Bečvou	2 184 715 149
Přerov	4 532 672 630
neuvedeno	2 311 350 617
Šumperk	5 342 386 947
Mohelnice	1 337 149 718
Šumperk	2 655 165 280
Zábřeh	974 407 112
neuvedeno	375 664 837
Neuvedeno	6 289 050 070
Kraj	43 417 797 177

Seznam zkratk:

AP SRR	Akční plán Strategie regionálního rozvoje České republiky
CLLD	Komunitně vedený místní rozvoj
ČR	Česká republika
ESIF	Evropské strukturální a investiční fondy
EU	Evropská unie





EVROPSKÁ UNIE
Fond soudržnosti
Operační program Technická pomoc



MINISTERSTVO
PRO MÍSTNÍ
ROZVOJ ČR

IP	Investiční priorita
ITI	Integrované teritoriální investice
MAP	Místní akční plán rozvoje vzdělávání
MAS	Místní akční skupina
MF-PCO	Ministerstvo financí - platební a certifikační orgán
MS2014+	Monitorovací systém 2014+
OK	Olomoucký kraj
ORP	Obec s rozšířenou působností
RAP	Regionální akční plán
ŘO	Řídicí orgán
SC	Specifický cíl
VaV	Věda a výzkum

