



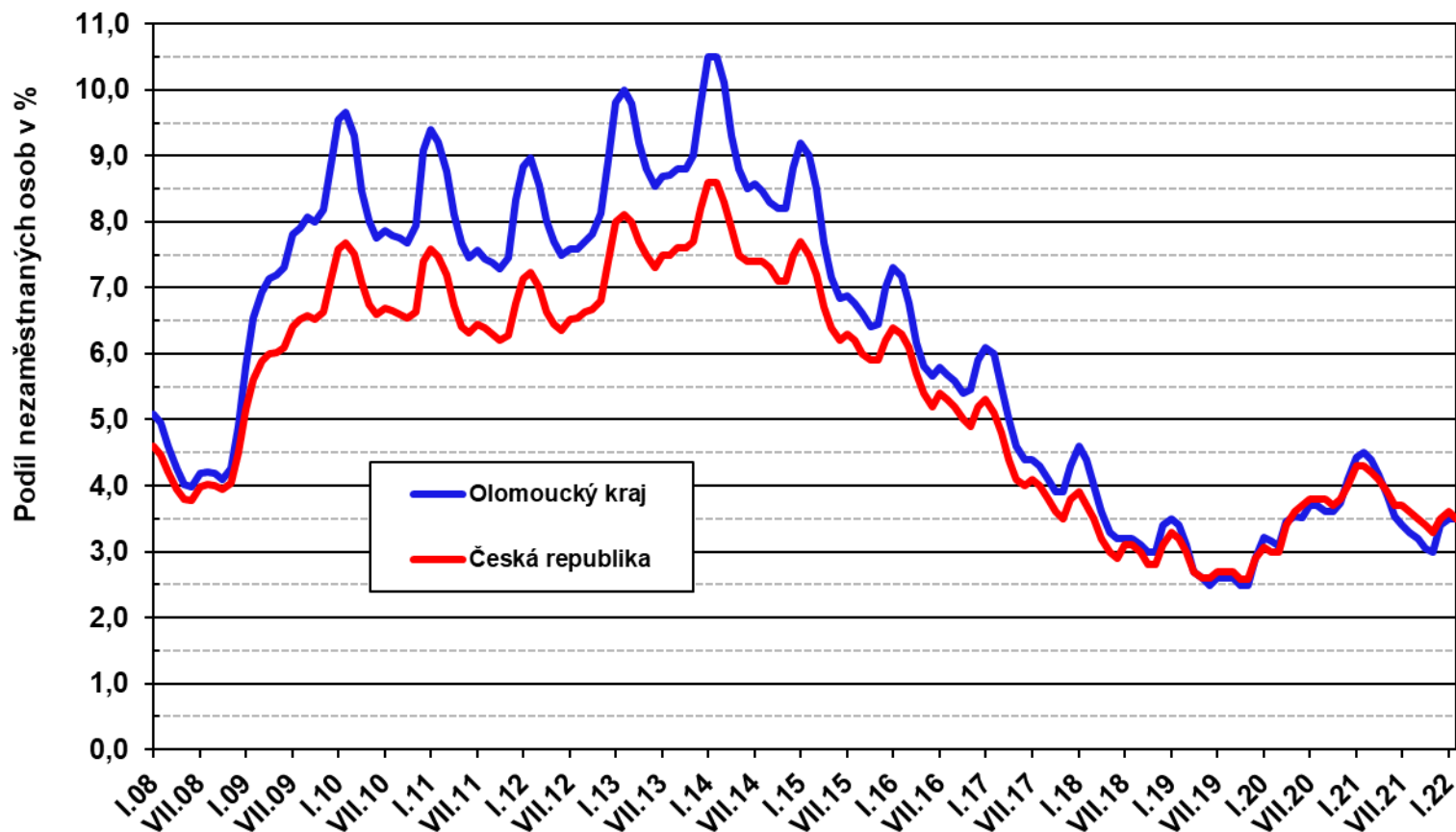
Úřad práce ČR

Vývoj na trhu práce v Olomouckém kraji



Úřad práce ČR

Vývoj PNO v kraji a ČR k 28.2.2022



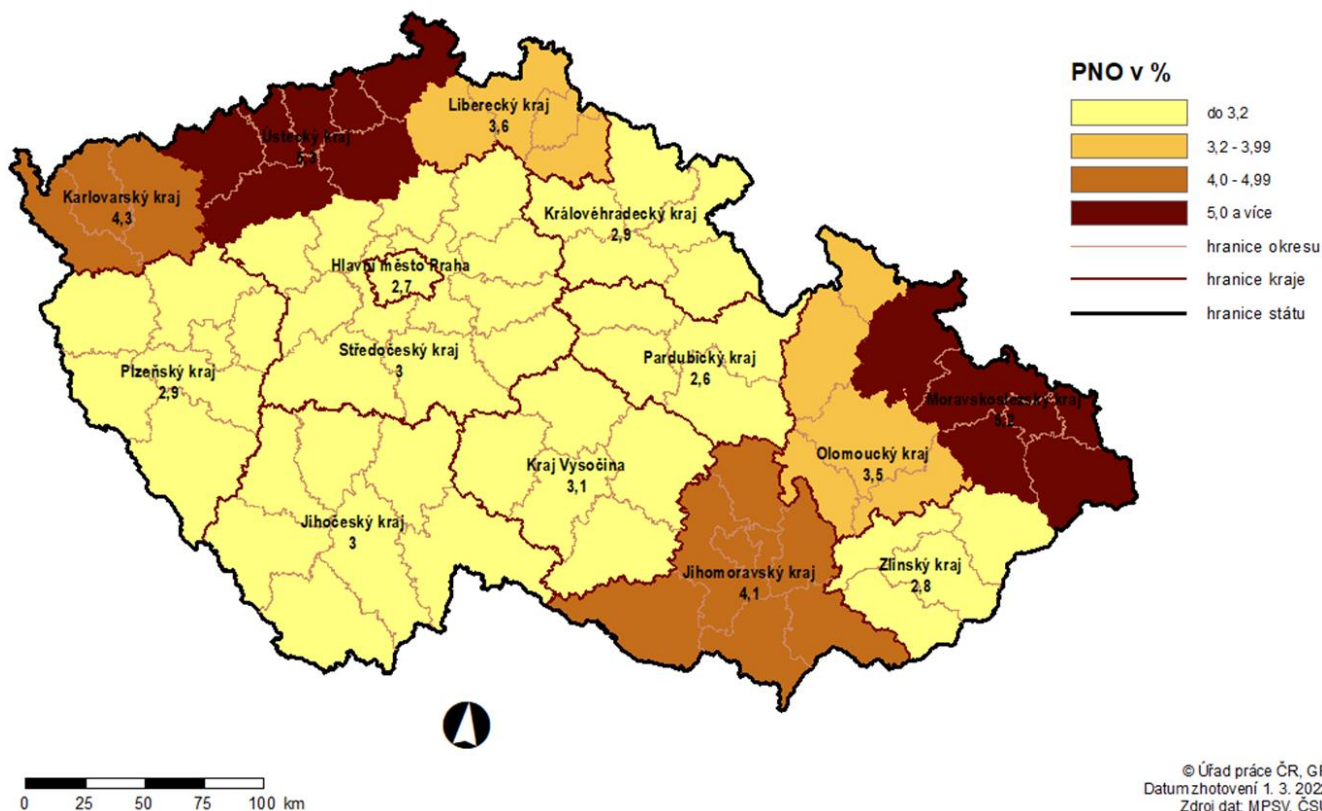


Úřad práce ČR

Nezaměstnanost v ČR podle krajů k 28.2.2022

PODÍL NEZAMĚŠTNANÝCH OSOB (PNO) NA POČTU OBYVATEL
v krajích České republiky k 28. 2. 2022

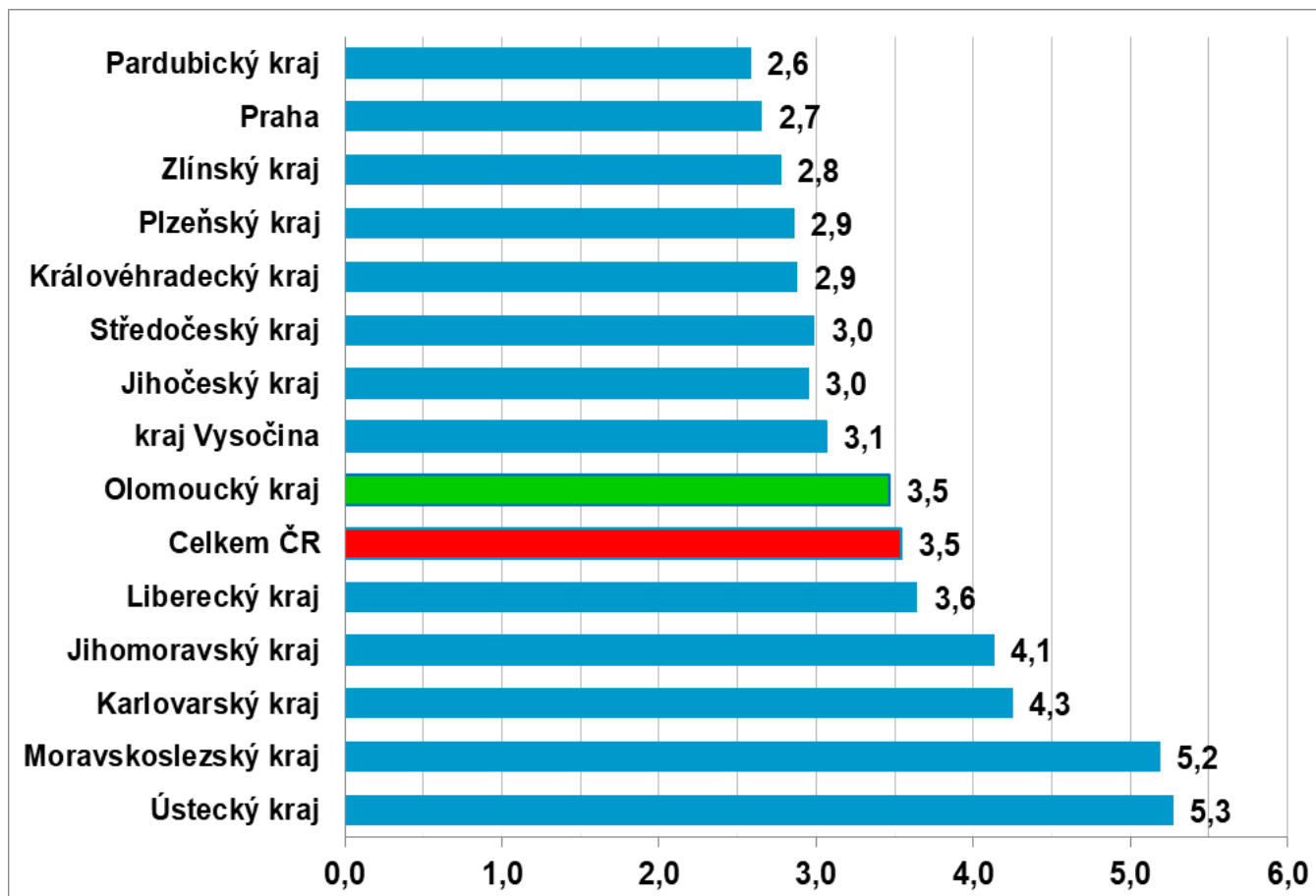
PNO v ČR: 3,5 %





Úřad práce ČR

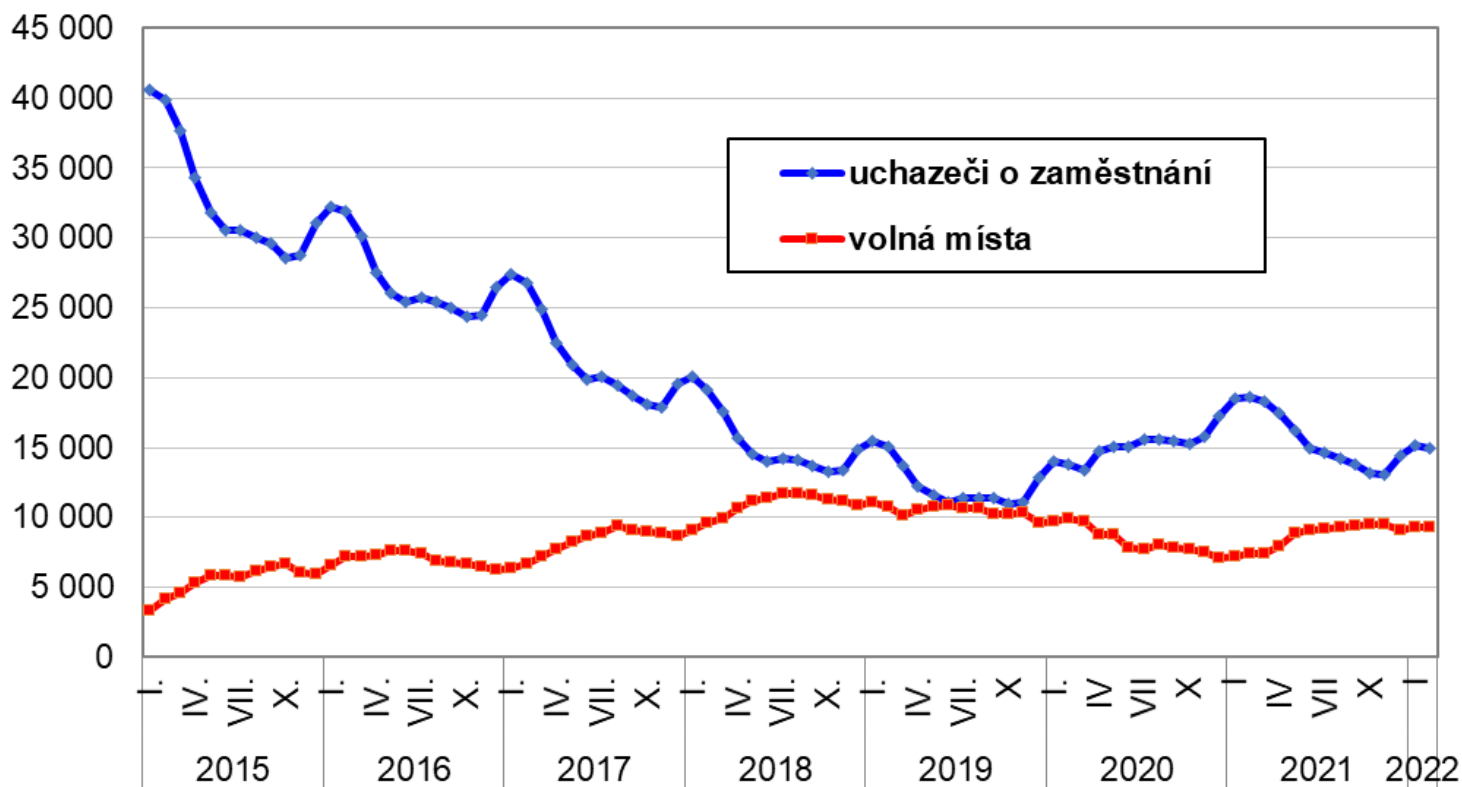
Nezaměstnanost v ČR podle krajů k 28. 2. 2022





Úřad práce ČR

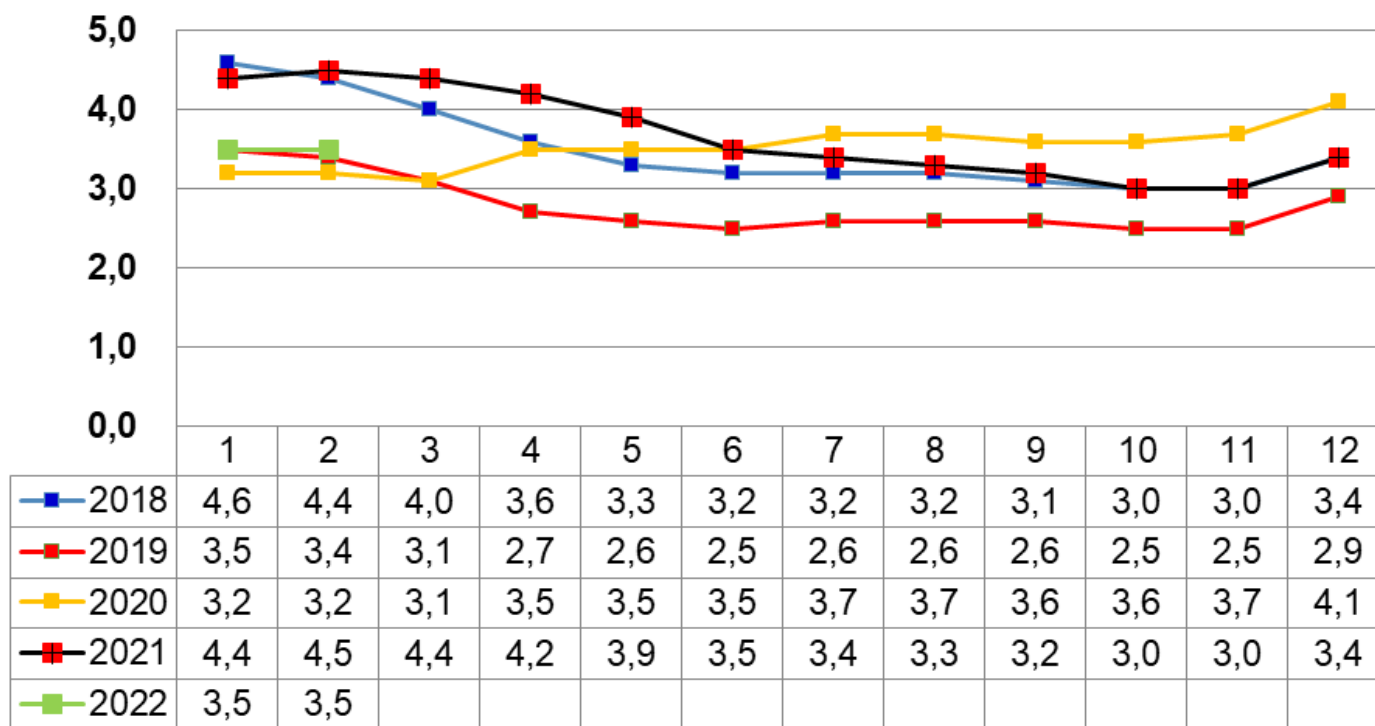
Vývoj nabídky a poptávky v OL kraji od r. 2015



Nabídka (pracovní síly) - počet uchazečů o zaměstnání **Poptávka** - počet volných míst

Poznámka: z celkového počtu 9 336 VM jich je 5 261 (tj. 56 %) s příznakem „pro cizince“.

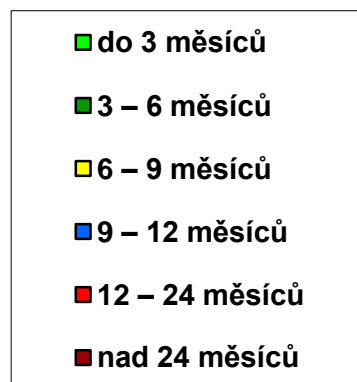
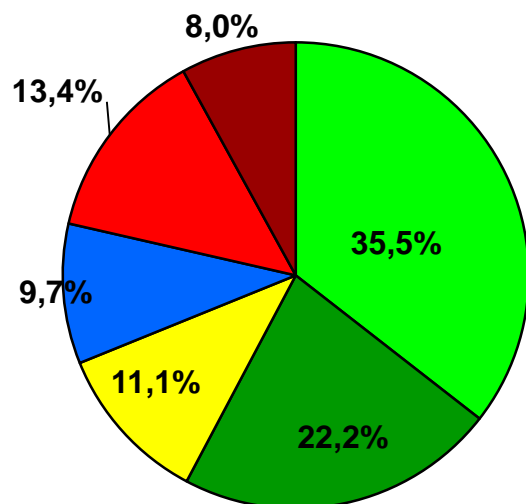
Vývoj PNO v OL kraji od roku 2017



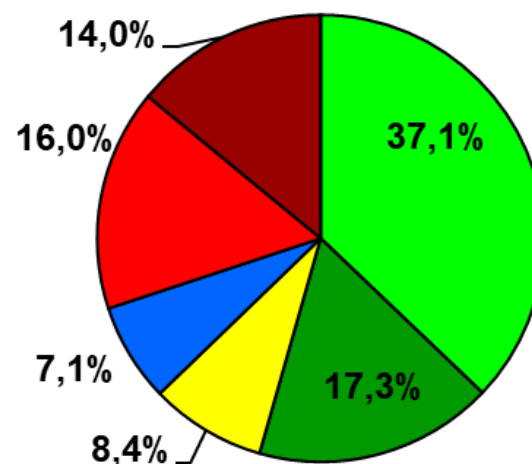
PNO v Olomouckém kraji je v současnosti zhruba na úrovni roku 2019.

Podíly skupin uchazečů podle délky nezaměstnanosti (k 31.12.)

2020



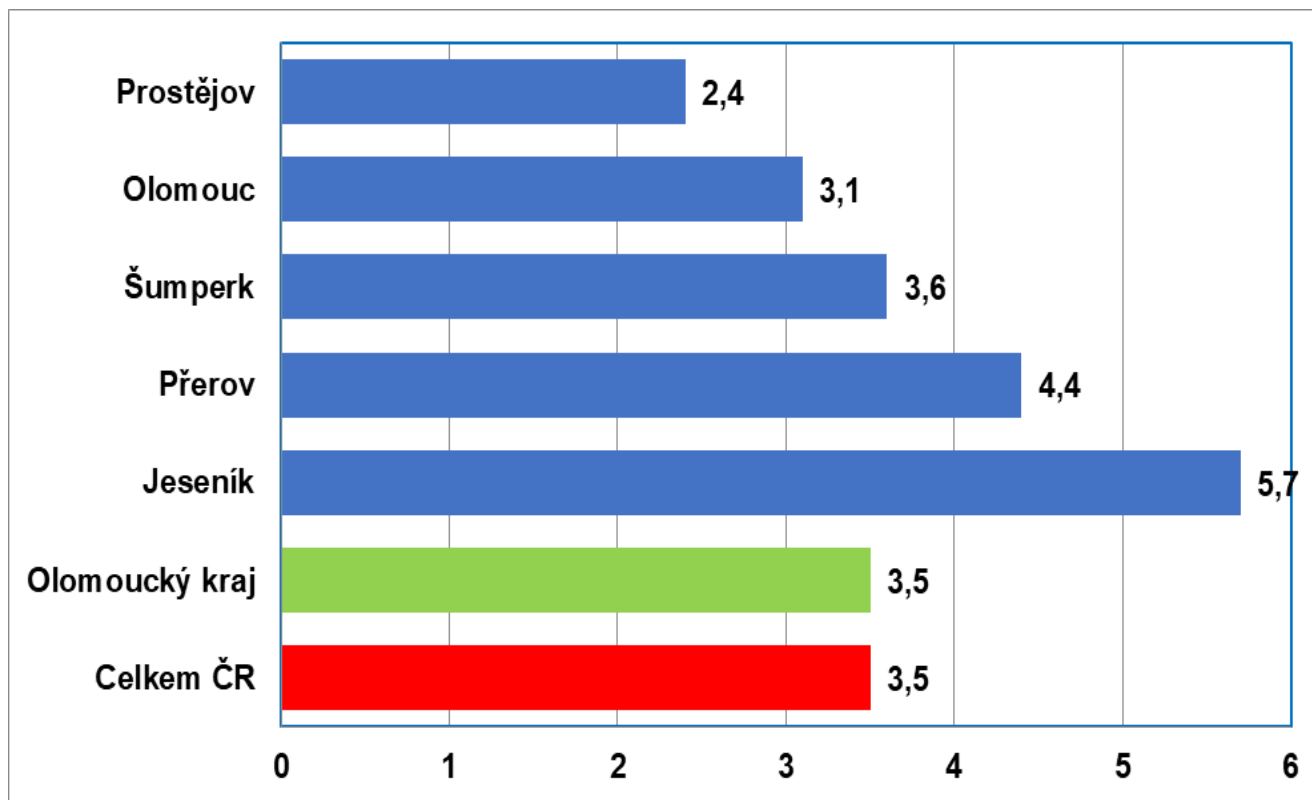
2021



Celkový počet nezaměstnaných se v Olomouckém kraji meziročně snížil o 2 888 osob, **počet dlouhodobě nezaměstnaných se ale zvýšil o 640 osob.**

Podíl dlouhodobě nezaměstnaných (nad 1 rok) se meziročně zvýšil z 21 % na 30 %.

Podíl nezaměstnaných osob v jednotlivých okresech (v %)



Podíl nezaměstnaných osob k 28. 2. 2022 meziměsíčně setrval na hodnotě 3,5 %. Zároveň je PNO v Olomouckém kraji stejný jako v České republice (poprvé od května 2021 – v předchozích měsících byl vždy nižší).



Úřad práce ČR

Nezaměstnanost v OL kraji k 28.2.2022

K 28. 2. 2022 evidoval Úřad práce ČR (ÚP ČR), Krajská pobočka v Olomouci, celkem 14 906 uchazečů o zaměstnání. Jejich počet byl o 224 nižší než na konci předchozího měsíce, ve srovnání se stejným obdobím minulého roku je nižší o 3 747 osob.

V průběhu měsíce bylo nově zaevidováno 1 772 osob, což je ve srovnání se stejným obdobím předchozího roku o 213 osob méně. **Z evidence během měsíce odešlo celkem 1 996 uchazečů** (ukončená evidence, vyřazení uchazeči). Bylo to o 129 osob méně než v předchozím měsíci a o 171 osob více než ve stejném měsíci minulého roku. Do zaměstnání z nich ve sledovaném měsíci nastoupilo 1 353.

Olomoucký kraj evidoval k 28. 2. 2022 celkem 9 336 volných pracovních míst. Jejich počet byl o 69 vyšší, než v předchozím měsíci a o 1 954 vyšší než ve stejném měsíci minulého roku. Na jedno volné pracovní místo připadalo v průměru 1,6 uchazeče, z toho nejvíce v okrese Jeseník (3,3), naopak nejméně v okrese Prostějov (pouze 1 uchazeč o zaměstnání na jedno volné místo).



Úřad práce ČR

Pracovní místa pro ukrajinské občany

Od 1.3.2022 ÚP ČR kontaktuje zaměstnavatele s dotazem na možnost a ochotu zaměstnat občany Ukrajiny prchající před válečným konfliktem.

Následující tabulka uvádí počty těchto volných míst k 23. 3. 2022:

Okres	Počet zaměstnavatelů, kteří přislíbili zaměstnání Ukrajinských občanů	Celkový počet takto vytvořených míst
Jeseník	37	171
Olomouc	99	640
Prostějov	32	243
Přerov	55	407
Šumperk	51	423
Olomoucký kraj	274	1884

Pracovní místa pro ukrajinské občany - monitoring

Vzhledem k tomu, že přichází do ČR **především ženy a děti**, žádáme dotazované zaměstnavatele, aby tuto skutečnost v nabízených pracovních příležitostech zohlednili:

V okrese **Jeseník** jsou často nabízené pozice pokojská, prادلena, recepční, švadlena, zahradník/zahradnice.

V okrese **Olomouc** se mj. nabízí profese i v oborech IT a lékařských, kde se ženy také mohou uplatnit.

V okrese **Prostějov** se nabízí pozice operátorů a operátorek, šiček.

V okrese **Přerov** se nabízí místa mj. kuchařů/kuchařek, i stavebních inženýrů/inženýrek.

V okrese **Šumperk** se nabízí mj. profese zdravotních sester, pokojských.

Většina nabízených míst, která zaměstnavatelé avizují je však tvořena především dělnickými a pomocnými pozicemi.

Mimořádná okamžitá pomoc (MOP) + povolení k zaměstnání

Do 21. března, než vešel v platnost zákon „Lex Ukrajina“, byly na asistenčním centru (KACPU) přijímány žádosti k MOP a na ÚP ČR žádosti o povolení k zaměstnání podle §97 d) ZoZ (vízum za účelem strpění):

Okres	MOP	MOP	Evidence	Povolení k zaměstnání	
	Podané žádosti celkem	Vyplacené žádosti celkem	Počet zaevidovaných zájemců o evidenci celkem	Počet podaných žádostí k povolení k zaměstnání podle §97 celkem	Počet vydaných povolení k zaměstnání podle § 97 celkem
okres Jeseník	241	237	7	5	5
okres Olomouc	2009	1494	12	49	15
okres Prostějov	688	556	67	2	2
okres Přerov	701	676	26	60	33
okres Šumperk	729	728	23	52	52
Celkem Olomoucký kraj	4368	3691	135	168	107



Úřad práce ČR

Děkuji za pozornost.

Ing. Jiří Šabata

ředitel krajské pobočky ÚP ČR v Olomouci

Tel.: 950 141 300

E-mail: Jiri.Sabata@uradprace.cz