



**Úřad práce ČR**

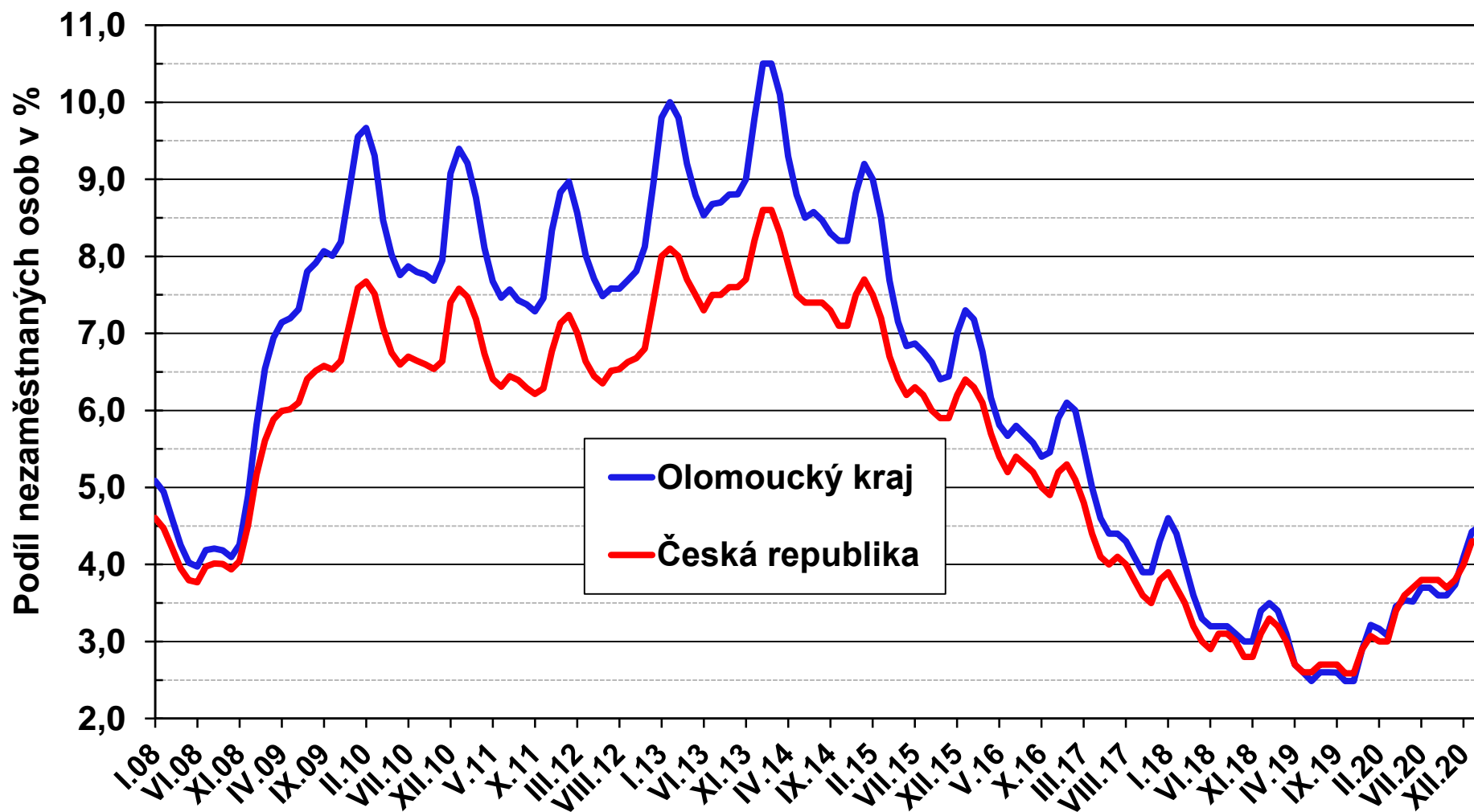
# Vývoj na trhu práce v Olomouckém kraji

19. března 2021



Úřad práce ČR


# Vývoj PNO v kraji a ČR





Úřad práce ČR

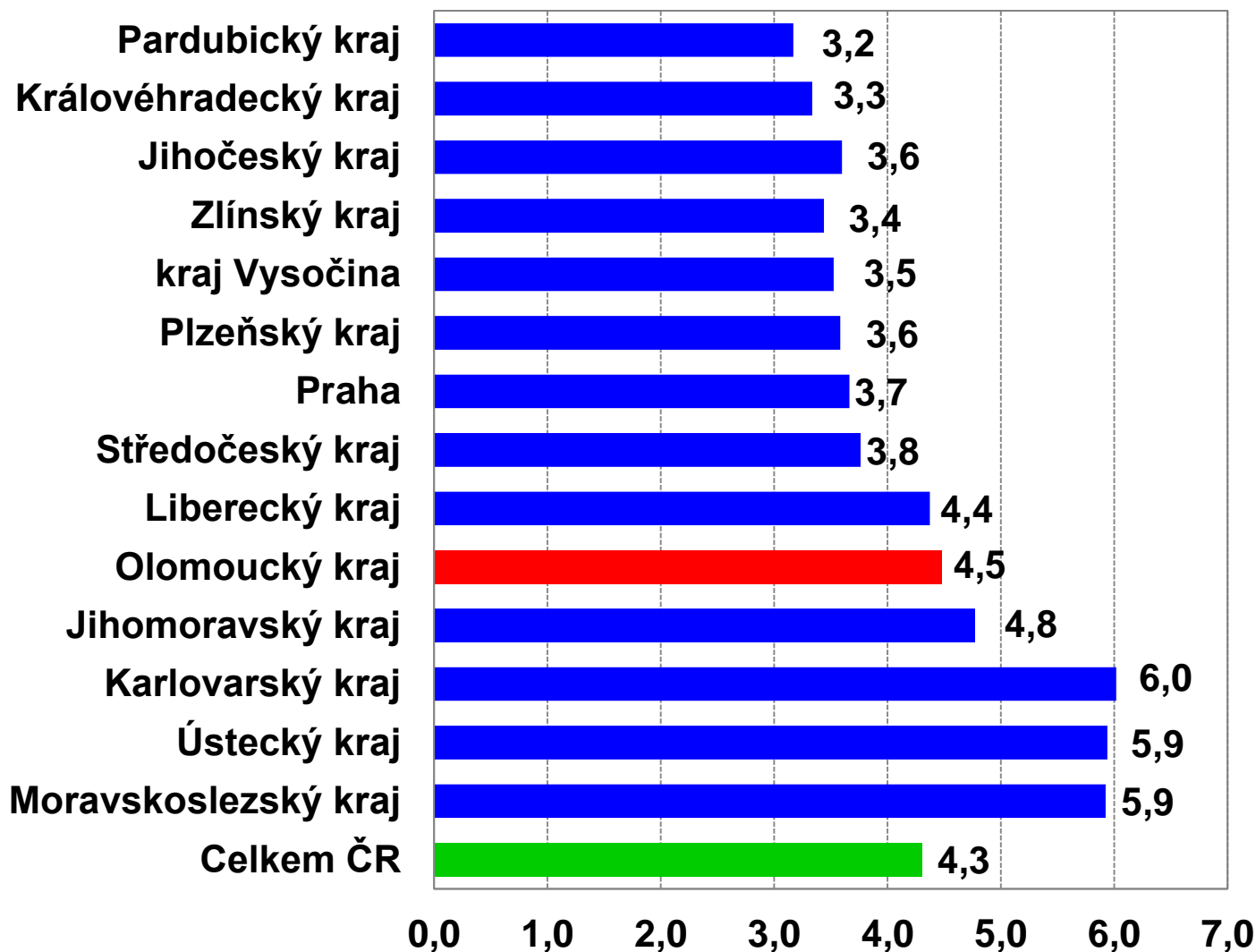
# Nezaměstnanost v ČR podle krajů k 28. 2. 2021





Úřad práce ČR

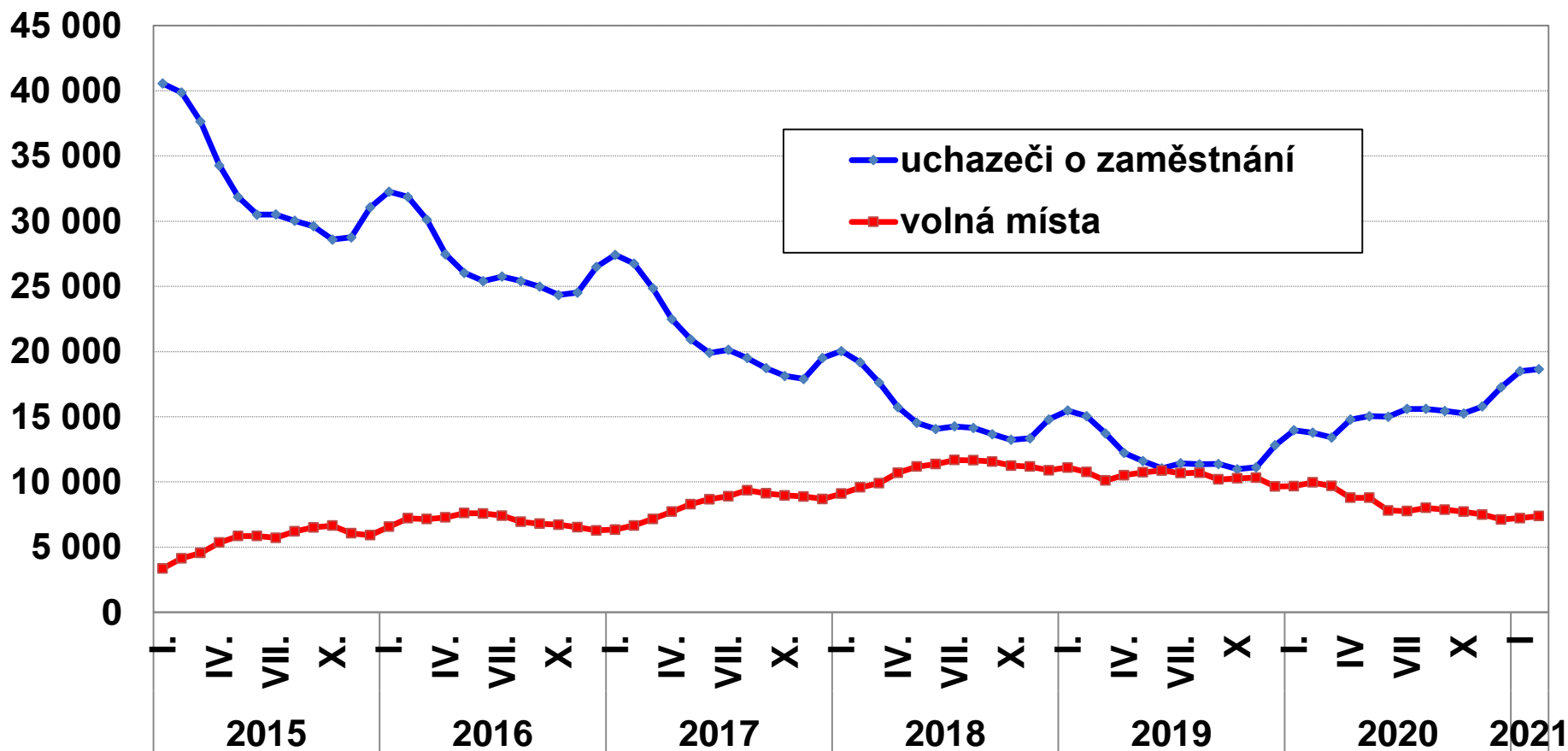
# Nezaměstnanost v ČR podle krajů k 28. 2. 2021





Úřad práce ČR

# Vývoj nabídky a poptávky v OL kraji od r. 2015



Nabídka (pracovní síly) - počet uchazečů o zaměstnání

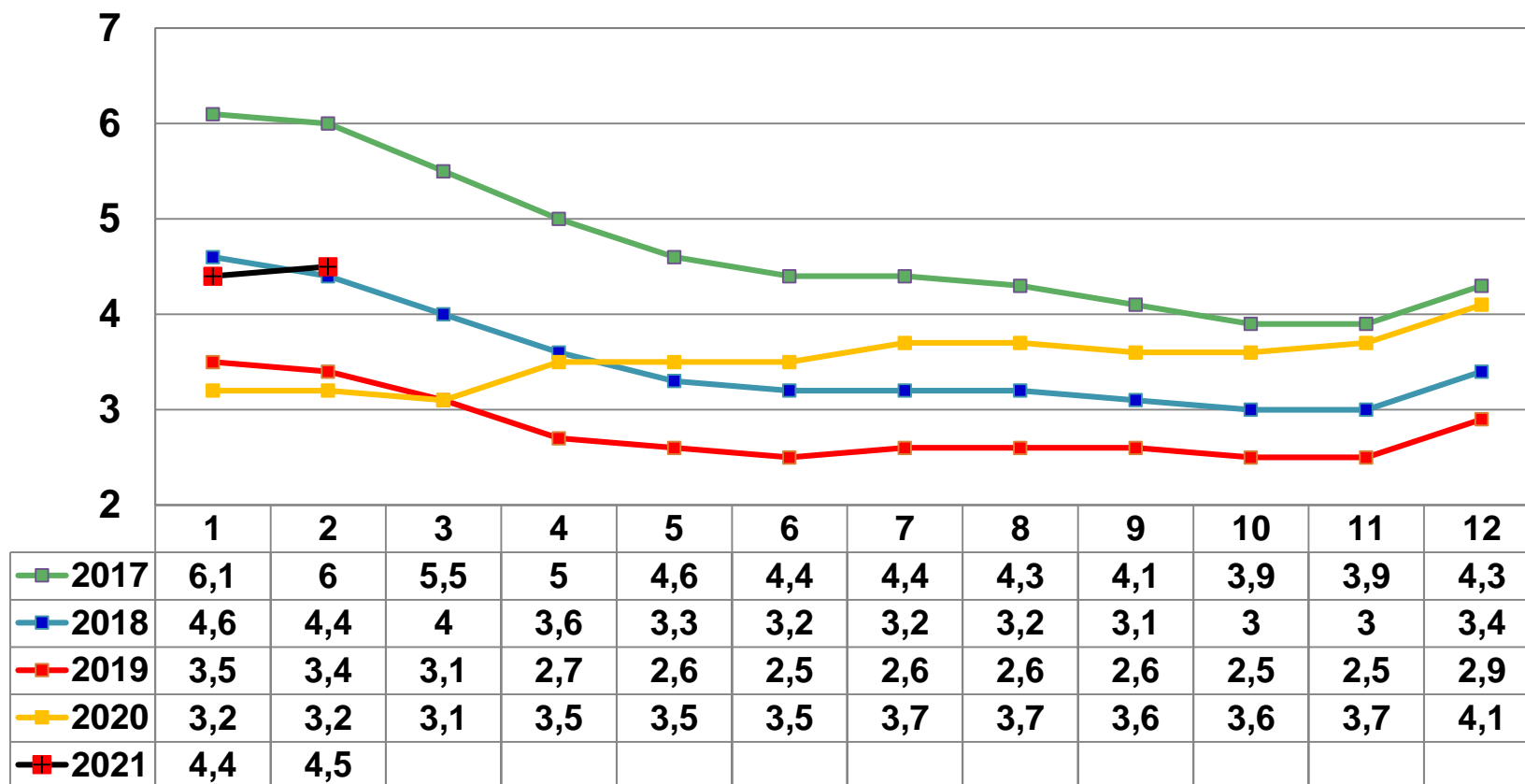
Poptávka - počet volných míst

Poznámka: z celkového počtu 7 382 VM jich je 4 204 (tj. 57 %) s příznakem „pro cizince“.



Úřad práce ČR

# Vývoj PNO v OL kraji od roku 2017



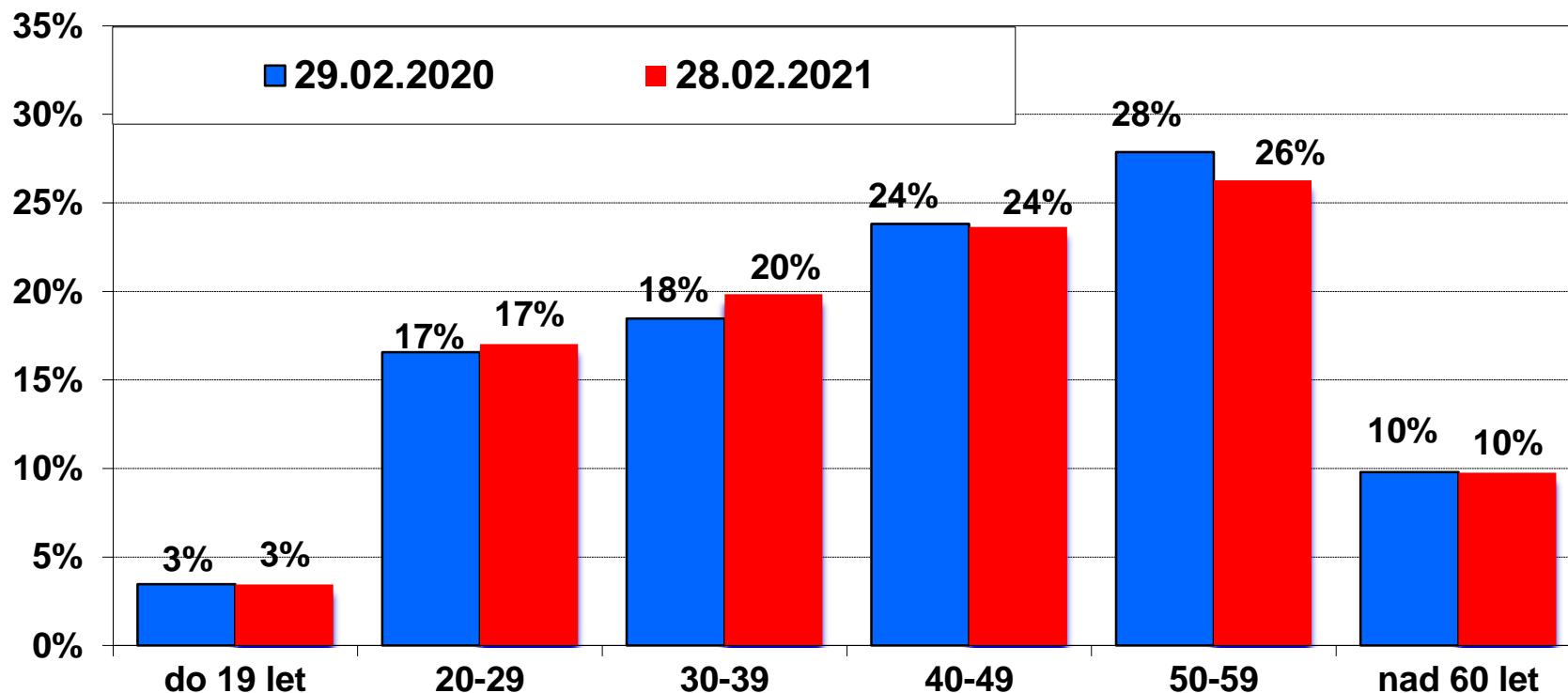
Podíl nezaměstnaných osob v Olomouckém kraji je v současnosti na úrovni roku 2018.



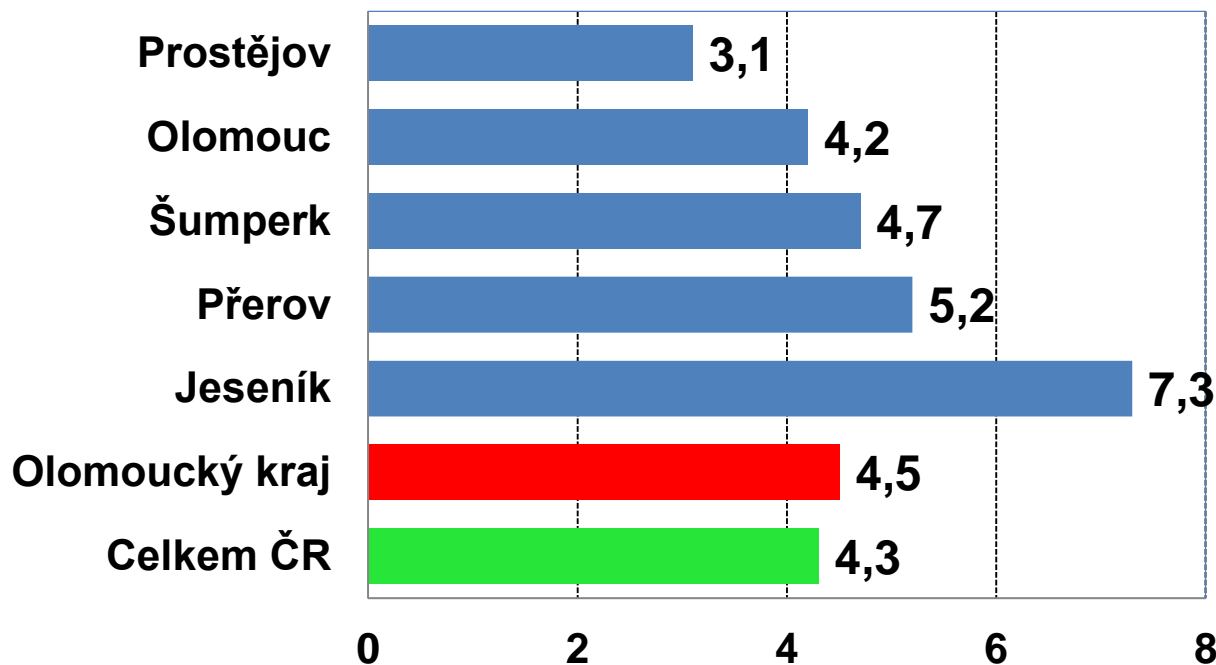
Úřad práce ČR

# Struktura nezaměstnanosti v OL kraji k 28. 2. 2021

Kategorie	Nezaměstnaní celkem	Ženy	Zdravotně postižení	Absolventi škol a ml.
Počet (podíl)	18 653	8 923 (48 %)	2 582 (14 %)	871 (5 %)



# Podíl nezaměstnaných osob v jednotlivých okresech (v %)



- v únoru nezaměstnanost ve 2 okresech mírně klesla, ve třech (Jesenicko, Olomoucko, Šumpersko) se nepatrně zvýšila,
- k největšímu **meziročnímu** nárůstu nezaměstnaných došlo v okrese Olomouc – o 1 983 osob (+ 45 %).





Úřad práce ČR

# Vývoj nezaměstnanosti v OL kraji 1/2020 – 2/2021

Trh práce v Olomouckém kraji prošel v loňském roce několika proměnami:

- již v lednu byl meziměsíční nárůst počtu nezaměstnaných zhruba dvojnásobně větší než v roce 2019,
- naopak únorový pokles nezaměstnanosti byl pouze poloviční než o rok dříve, v březnu dokonce jen čtvrtinový,
- v dubnu a květnu se na trhu práce už výrazněji projevil dopad první vlny **koronavirové krize** – počet nezaměstnaných místo obvyklého poklesu naopak skokově vzrostl (nárůst nezaměstnanosti v dubnu jsme naposledy zaznamenali v krizovém roce 2009),
- někteří velcí zaměstnavatelé (zejména z oblasti strojírenství a elektrotechniky) začali hromadně propouštět (v celém kraji se jednalo o cca **2 tisíce osob**).
- pro jiné firmy to naopak byla příležitost k náboru nových zaměstnanců a snížení dosavadního deficitu dostupné pracovní síly,
- v dalších měsících i nadále přetrvával **výrazný pokles počtu vyřazených UoZ** - tím docházelo k postupné akumulaci nezaměstnaných na úřadu práce,
- zatím **nedošlo k výrazným změnám ve struktuře UoZ i volných prac. míst.**



Úřad práce ČR

# Nezaměstnanost v OL kraji k 28. 2. 2021

Na konci února 2021 počet uchazečů o zaměstnání v kraji: 18 653

- počet nezaměstnaných byl o 160 vyšší než v lednu a o 4 872 (tj. o 35 %) vyšší než před rokem,
- nezaměstnanost se v OL kraji vrátila zhruba na hodnotu z února 2018,
- PNO v kraji už je o 0,2 p. b. VYŠŠÍ než v celé ČR, počet volných míst 7 382,
- Olomoucký kraj vykazuje 5. nejvyšší nezaměstnanost mezi kraji v ČR,
- v posledních měsících nenahlášena žádná hromadná propouštění,
- „zmrazení“ trhu práce, v nejbližších měsících očekáváme ještě spíše pokles.

Dosavadní nárůst nezaměstnanosti ale není tak výrazný, jak se původně očekávalo – významným stabilizujícím faktorem je program Antivirus (od jeho spuštění do konce února 2021 ÚP ČR v Olomouckém kraji uzavřel se zaměstnavateli celkem 3 772 dohod, vyplatil 1,2 miliardy korun a podpořil zaměstnanost téměř 44 tisíc zaměstnanců).



Úřad práce ČR

Děkuji za pozornost.

Ing. Jiří Šabata

ředitel krajské pobočky ÚP ČR v Olomouci

Tel.: 950 141 300

E-mail: [Jiri.Sabata@uradprace.cz](mailto:Jiri.Sabata@uradprace.cz)