



## Zpráva o hodnocení plnění Regionálního akčního plánu Strategie regionálního rozvoje Olomouckého kraje

### 1. Úvod

Cílem Zprávy o hodnocení plnění Regionálního akčního plánu Strategie regionálního rozvoje Olomouckého kraje (RAP SRR OK) je poskytnout ucelenou analýzu využití finančních prostředků z Evropských strukturálních a investičních fondů (ESIF), a to včetně jejich územního rozložení v rámci Olomouckého kraje. Zpráva současně poskytne informaci o stavu plnění stanovených aktivit v RAP SRR OK.

Určené období, které Zpráva o hodnocení sleduje, je stanoveno od začátku programového období, tedy od 1. 1. 2014 do 31. 12. 2020. Relevantními vstupy jsou vygenerovaná data z monitorovacího systému MS2014+ k 1. lednu 2021, která poskytlo Ministerstvo pro místní rozvoj ČR. Uváděná data jsou výstupem osmi operačních programů: Integrovaného regionálního operačního programu, Operačního programu Podnikání a inovace pro konkurenceschopnost, Operačního programu Výzkum, vývoj a vzdělávání, Operačního programu Zaměstnanost, Operačního programu Životní prostředí, Operačního programu Doprava, Operačního programu Technická pomoc a Operačního programu Rybářství.

Zpráva o hodnocení pracuje se všemi projekty, které mají přímý nebo částečný dopad na území Olomouckého kraje. Jedná se o projekty ukončené, nepodpořené, rozpracované, schválené nebo již realizované.

Pro výstupy Zprávy o hodnocení byly projekty dle metodiky MMR rozřazeny do tří následujících skupin:

#### Podané

- Jedná se o celkovou absorpční kapacitu. Ve skupině se nachází všechny pozitivně i negativně hodnocené projekty a současně i projekty rozpracované. Skupina tedy mimo jiné zahrnuje i celou alokaci dvou dalších sledovaných skupin „Schválené a Realizované a ukončené“.

#### Schválené (vybrány pouze stavy projektů, které se v OK nachází)

- Projekt s právním aktem o poskytnutí/převodu podpory (PP30)

#### Realizované a ukončené (vybrány pouze stavy projektů, které se v OK nachází)

- Projekt ve fyzické realizaci (PP36)
- Projekt v plné (fyzické i finanční) realizaci (PP37)
- Projekt fyzicky ukončen (PP40)
- Projekt finančně ukončen ze strany ŘO (PP41)
- Projekt finančně ukončen ze strany MF-PCO (PP42)
- Projekt finálně uzavřen (PP43)

### 2. Analýza využití finančních prostředků z ESIF

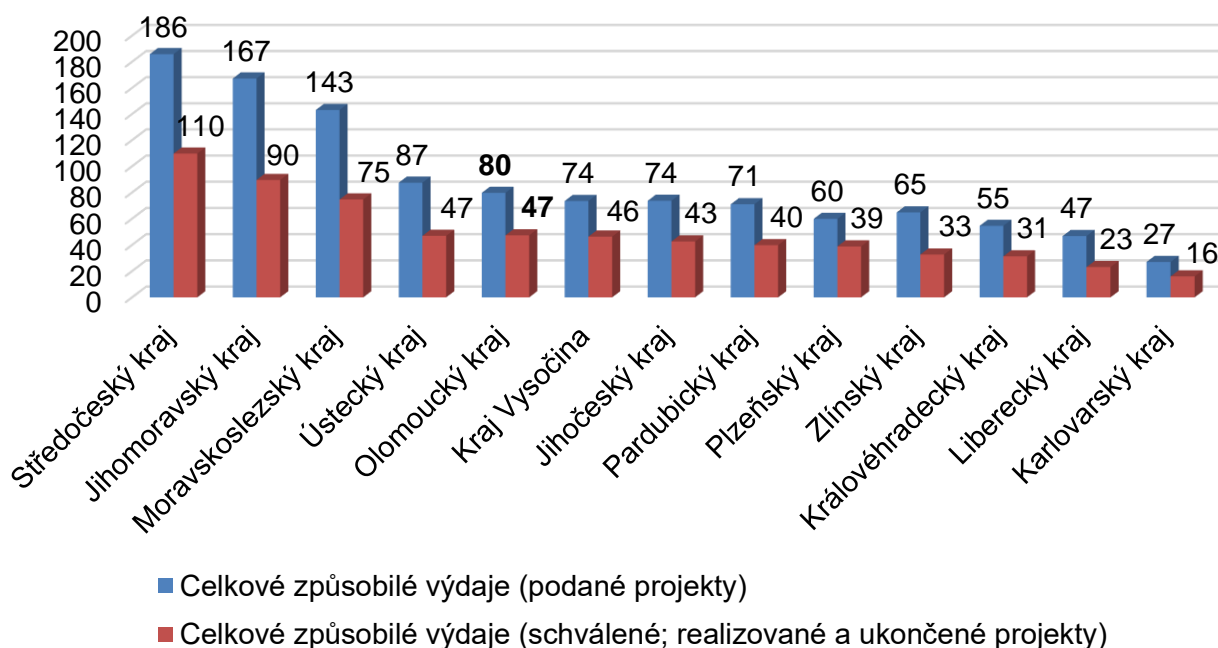
#### 2.1 Celkové způsobilé výdaje

Celkové způsobilé výdaje připadající na finanční mezeru, očištěné o příjmy dle čl. 61 Nařízení Evropského parlamentu a Rady EU č. 1303/2013 a pokráceny o flat rates. Zjednodušeně jsou to uznatelné náklady projektů všech příjemců, kteří svůj projekt realizují celý nebo pouze z části na území Olomouckého kraje.





**Využití finančních prostředků z ESIF v krajích ČR  
(k 31. 12. 2020) v mld. Kč**



Zdroj: MS2014+

Celkové výdaje 6 852 projektů předložených v letech 2014 až 2020 činily v Olomouckém kraji 80 miliard Kč, z této sumy bylo schváleno k financování 4 185 projektů s celkovými způsobilými výdaji 47 miliard Kč. Podíl úspěšně schválených projektů ke všem předloženým projektům činí 61 %.

Olomoucký kraj se nachází na páté pozici ve využití finančních prostředků z Evropských strukturálních a investičních fondů. Oproti minulé Zprávě o plnění RAP SRR OK z minulého roku se Olomoucký kraj posunul z pozice šesté.

## 2.2 Finanční hledisko – RAP celkem

V níže uvedených tabulkách operačních programů jsou souhrnné způsobilé výdaje za dílčí specifické cíle uváděné v milionech Kč. Následně je obsaženo zdůvodnění nevyužití finančních prostředků pro dané specifické cíle operačních programů. První výzvy byly nositelem ITI Olomoucké aglomerace vyhlašovány v listopadu 2016. Za CLLD byly teprve v roce 2017 vypisovány první výzvy pro příjemce.

V níže uvedených tabulkách znázorňujících stavy způsobilých výdajů za dané operační programy se u integrovaných nástrojů ITI a CLLD objevuje symbol „x“, který znamená, že specifický cíl není daným integrovaným nástrojem podporován.





## Integrovaný regionální operační program (IROP)

	Stav projektů	Specifické cíle											
		1.1	1.2	1.3	2.1	2.2	2.3	2.4	2.5	3.1	3.2	3.3	4.2
RAP CELKEM	Podané	3 524	1 654	2 265	1 679	136	624	3 266	1 712	976	2 979	15	231
	Schválené; Realizované a ukončené	2 115	1 331	1 067	943	46	618	2 268	1 208	923	1 299	15	196
ITI	Podané	353	494	x	x	x	x	800	x	515	x	x	x
	Schválené; Realizované a ukončené	353	460	x	x	x	x	605	x	515	x	x	x
CLLD	Podané	x	353	31	94	16	x	221	x	5	x	x	x
	Schválené; Realizované a ukončené	x	231	22	67	9	x	143	x	3	x	x	x

Největší zájem o vyhlašované výzvy byl v oblasti vzdělávání (specifický cíl 2.4) a dopravy (specifický cíl 1.1), kdy objem podaných žádostí a objem způsobilých výdajů u schválených projektů daleko převyšuje objem ostatních specifických cílů. Naopak malý zájem byl u obcí s rozšířenou působností v oblasti pro pořizování dokumentů územního rozvoje (specifický cíl 3.3).

Finanční prostředky byly čerpány i v rámci specifického cíle 4.1 k posílení komunitně vedeného místního rozvoje (CLLD). Žadatelé musí realizovat projekty v rámci schválených strategií komunitně vedeného místního rozvoje pouze prostřednictvím tohoto specifického cíle, ale pro naši lepší orientaci byl tento specifický cíl rozčleněn pod dílčí specifické cíle. Všechny specifické cíle v rámci IROP byly žadateli z území Olomouckého kraje využity.

Největším projektem z oblasti vzdělávání, který byl v roce 2020 ukončen, je projekt „Modernizace ZŠ Náměšť na Hané“ s uзнatelnými náklady necelých 70 mil. Kč z toho dotace EU 59,2 mil. Kč a dotace ze státního rozpočtu 3,5 mil. Kč. Realizací projektu došlo k navýšení kapacity ZŠ v Náměšti na Hané, a to vybudováním tří nových kmenových tříd a k modernizaci a vybudování odborných učeben, bylo pořízeno vybavení budov a učeben, zajištěna vnitřní konektivita školy. Součástí projektu je i zajištění bezbariérovosti zařízení. Projekt je provázán s aktivitou RAP SRR OK „Zvýšení kvality vzdělávání“.





Největším projektem z oblasti dopravy, který byl v roce 2020 ukončen, je projekt „II/447 Strukov - Šternberk“ s uznatelnými náklady 218 mil. Kč, z toho dotace EU 185 mil. Kč a dotace ze státního rozpočtu 11 mil. Kč. Projekt vyřešil stavební úpravy silnice druhé třídy na trase Strukov - Šternberk v celkové délce 8,7 km. Projekt je provázán s aktivitou RAP SRR OK „Zkvalitnění silniční infrastruktury“.





### Operační program Podnikání a inovace pro konkurenceschopnost (OP PIK)

	Stav projektů	Specifické cíle													
		1.1	1.2	2.1	2.2	2.3	2.4	3.1	3.2	3.3	3.4	3.5	3.6	4.1	4.2
RAP CELKEM	Podané	13 740	964	4 644	731	3 170	263	335	4 789	237	822	709	1 738	508	819
	Schválené; Realizované a ukončené	5 878	102	1 755	673	804	57	38	2 359	0	229	628	843	0	338
ITI	Podané	580	754	299	x	548	19	x	x	x	x	x	x	x	x
	Schválené; Realizované a ukončené	320	5	90	x	211	0	x	x	x	x	x	x	x	x
CLLD	Podané	x	x	x	x	x	x	x	x	x	x	x	x	x	x
	Schválené; Realizované a ukončené	x	x	x	x	x	x	x	x	x	x	x	x	x	x


Největší zájem o vyhlášené výzvy byl v rámci tří specifický cílů: 1.1 Zvýšit inovační výkonnost podniků; 2.1 Zvýšit konkurenceschopnost začínajících a rozvojových MSP; 3.2 Zvýšit energetickou účinnost podnikatelského sektoru. Nejmenší zájem žadatelů je v rámci specifického cíle 3.3 Zvýšit aplikaci prvků inteligentních sítí v distribučních soustavách.

Všechny specifické cíle v rámci OP PIK byly žadateli z území Olomouckého kraje využity. Operační program Podnikání a inovace pro konkurenceschopnost se v Olomouckém kraji realizuje pouze prostřednictvím individuálních projektů a nástroje ITI, nevyužívá se CLLD.

Největším projektem ze specifického cíle 1.1 Zvýšení inovační výkonnosti podniku, který byl v roce 2020 ukončen, je projekt „Inovace produktu a výrobního procesu ve společnosti MT TAPES s. r. o.“ s užitelnými náklady 111 mil. Kč a dotací z EU 50 mil. Kč. Projekt se zaměřil na zavedení výrobní linky inovovaných samolepicích ochranných folií, jejichž prototyp vznikl na základě vlastního výzkumu a vývoje společnosti. Projekt s realizací ve městě Šumperk je provázán s aktivitou RAP SRR OK „Výstavba VaV center“.







Největším projektem ze specifického cíle 2.1 Zvýšit konkurenceschopnost začínajících a rozvojových MSP, který byl v roce 2020 ukončen, je projekt „Zvýšení konkurenceschopnosti společnosti DK mont s.r.o. pořízením nových technologických zařízení“ s užitelnými náklady necelých 22 mil. Kč a dotací z EU 9,8 mil. Kč. Hlavním cílem projektu bylo pořízení nových vysoce moderních technologických zařízení s vyššími technickými a užitnými parametry. Projekt s realizací ve městě Mohelnice je provázán s aktivitou RAP SRR OK „Rozvoj malých a středních podniků“ a byl podán do výzvy ITI Olomoucké aglomerace.

V rámci specifického cíle 3.3 Zvýšit aplikaci prvků inteligentních sítí v distribučních soustavách nebyl žádný projekt, s dopadem do území Olomouckého kraje, který by byl ukončen v roce 2020.





## Operační program Výzkum, vývoj a vzdělávání (OP VVV)

Stav projektů		Specifické cíle																
		1.1	1.2	1.3	1.4	2.1_IP1	2.2_IP1	2.3_IP1	2.4_IP1	2.5_IP1	2.1_IP2	3.1_IP1	3.2_IP1	3.3_IP1	3.4_IP1	3.5_IP1	3.1_IP2	3.1_IP3
RAP	Podané	10 693	1 601	544	114	371	362	0	324	975	995	1 421	1 843	1 622	481	1 943	411	1 797
	Schválené; Realizované a ukončené	4 845	799	365	54	371	362	0	324	541	687	1 093	1 284	980	261	1 098	368	1 023
ITI	Podané	x	719	x	x	x	x	x	x	x	x	x	x	x	x	x	x	x
	Schválené; Realizované a ukončené	x	419	x	x	x	x	x	x	x	x	x	x	x	x	x	x	x
CLLD	Podané	x	x	x	x	x	x	x	x	x	x	x	x	x	x	x	x	x
	Schválené; Realizované a ukončené	x	x	x	x	x	x	x	x	x	x	x	x	x	x	x	x	x

Největší zájem poskytnuté dotační prostředky byl v rámci specifického cíle 1.1 Zvýšení mezinárodní kvality výzkumu a jeho výsledků. Naopak do jednoho specifického cíle nebyla předložena žádná projektová žádost, a to u specifického cíle 2.3\_IP1 Zkvalitnění podmínek pro celoživotní vzdělávání na vysokých školách. V rámci specifického cíle 2.3 byla vyhlášena výzva s příjem žádostí od září 2018 do prosince 2018. Alokace výzvy byla vyčerpána pouze z 37 %, další výzva v letech 2019 a 2020 nebyla vyhlášena.

Operační program Výzkum, vývoj a vzdělávání se v Olomouckém kraji realizuje pouze prostřednictvím individuálních projektů a nástroje ITI, nevyužívá se CLLD. Tři výzvy ITI k podpoře jediného stanoveného specifického cíle 1.2 Budování kapacit a posílení dlouhodobé spolupráce výzkumných organizací s aplikační sférou byly vyhlášeny v průběhu let 2017 a 2018. V letech 2019 a 2020 nebyla vypsána další výzva v rámci ITI OA, neboť byla vyčerpána alokace strategie ITI OA pro daný specifický cíl 1.2.

Největším projektem ze specifického cíle 1.1 Zvýšení mezinárodní kvality výzkumu a jeho výsledků, který byl v roce 2020 ukončen, je projekt „Národní centrum lékařské genomiky - modernizace infrastruktury a výzkum genetické variability populace“ s užitelnými náklady necelých 58 mil. Kč, z toho





dotace EU 41 mil. Kč a dotace ze státního rozpočtu 13,6 mil. Kč. Projekt doplnil potřebné přístrojové vybavení NCLG, a vytvořil tým odpovídající zázemí pro kvalitní výzkum, při kterém byla vytvořena referenční databáze genetických variant České republiky. Projekt s realizací je provázán s aktivitou RAP SRR OK „Podpora excelentních výzkumných týmů“.



#### Operační program Zaměstnanost (OP Z)

	Stav projektů	Specifické cíle													
		1.1_SC1	1.1_SC2	1.2_SC1	1.3_SC1	1.3_SC2	1.4_SC1	1.4_SC2	2.1_SC1	2.1_SC2	2.2_SC1	2.3_SC1	2.2_SC2	3.1	4.1; 4.2
RAP CELKEM	Podané	15 499	562	1 425	16 063	15 435	2 209	236	1 562	409	2 667	289	1 774	633	2 352
	Schválené; Realizované a ukončené	14 708	562	804	6 495	6 039	2 148	236	1 002	67	1 719	171	1 476	333	1 196







ITI	Podané	201	x	x	x	x	x	x	x	x	x	x	x	x	x
	Schválené; Realizované a ukončené	91	x	x	x	x	x	x	x	x	x	x	x	x	x
CLLD	Podané	x	x	x	x	x	x	x	x	x	x	289	x	x	x
	Schválené; Realizované a ukončené	x	x	x	x	x	x	x	x	x	x	171	x	x	x

Nejvíce využitým specifickým cílem byl specifický cíl 1.1\_SC1 Zvýšit zaměstnanost podpořených osob, zejména starších, nízkokvalifikovaných a znevýhodněných, u něhož byl nejvýznamnějším příjemcem dotace Úřad práce České republiky. Nejmenší zájem o dotační podporu byl v rámci specifického cíle 1.4\_SC2 Zvýšit kvalitu systému dalšího vzdělávání, v rámci kterého jsou příjemci pouze Ministerstvo práce a sociálních věcí, Ministerstvo školství, mládeže a tělovýchovy a jimi řízené/zřízené organizace.

Jediný specifický cíl nebyl žadateli z území Olomouckého kraje v rámci OP Z využit. Jedná se o specifický cíl 1.5 SC1, který je určen pouze oprávněným žadatelům pro realizaci projektů v NUTS II Severozápad.

Největším projektem ze specifického cíle 1.1\_SC1 Zvýšit zaměstnanost podpořených osob, zejména starších, nízkokvalifikovaných a znevýhodněných, který byl v roce 2020 ukončen, je projekt „DAIDALOS (program pracovní aktivizace a zaměstnanosti pro osoby se závažným duševním onemocněním na Olomoucku)“ s užitelnými náklady necelých 6 mil. Kč, z toho dotace EU 5 mil. Kč a dotace ze státního rozpočtu 0,9 mil. Kč. Projekt byl mostem mezi chráněným prostředím domova a otevřeným trhem práce, který je pro osoby ohrožené nezaměstnaností a sociálním vyloučením nehostinný a rizikový. Nástroji projektu byly průběžná motivace a rozsáhlý trénink pracovních návyků doplněné pracovním poradenstvím, profesním vzděláváním a zprostředkováním zaměstnání. Součástí projektu je i zajištění bezbariérovosti zařízení. Projekt je provázán s aktivitou RAP SRR OK „Podpora zaměstnanosti starších, nízkokvalifikovaných a znevýhodněných osob“.





## Operační program Životní prostředí (OP ŽP)

	Stav projektů	Specifické cíle																	
		1.1	1.2	1.3	1.4	2.1	2.2	2.3	3.1	3.2	3.3	3.4	3.5	4.1	4.2	4.3	4.4	5.1	5.2 a 5.3
RAP CELKEM	Podané	2 041	329	695	584	548	570	188	296	2 490	0	681	26	572	119	1 222	180	1 700	423
	Schválené; Realizované a ukončené	1 280	225	497	404	548	386	184	210	1 978	0	342	26	413	42	847	83	1 059	130
ITI	Podané	x	x	x	x	x	x	x	12	277	x	x	x	x	x	x	x	x	x
	Schválené; Realizované a ukončené	x	x	x	x	x	x	x	12	277	x	x	x	x	x	x	x	x	x
CLLD	Podané	x	x	x	x	x	x	x	x	x	x	x	x	x	0	17	52	x	x
	Schválené; Realizované a ukončené	x	x	x	x	x	x	x	x	x	x	x	x	x	0	13	33	x	x

Nejžádanějšími dotačními příležitostmi byl specifický cíl 3.2 Zvýšit podíl materiálového a energetického využití odpadů a specifický cíl 1.1 Snížit množství vypouštěného znečištění do povrchových i podzemních vod z komunálních zdrojů.

I přes vyhlášené výzvy nebyl zájem žadatelů z území Olomouckého kraje o dotace v rámci specifického cíle 3.3 Rekultivovat staré skládky a o specifický cíl 2.4, který je určen pouze oprávněným žadatelům pro realizaci projektů ve třech uhelných regionech (Karlovarský, Ústecký a Moravskoslezský kraj).

Největším projektem ze specifického cíle 3.2 Zvýšit podíl materiálového a energetického využití odpadů, který byl v roce 2020 ukončen, je projekt „Svoz bioodpadů - HANÁ ENERGO s.r.o.“ s užitelnými náklady 6 mil. Kč, z toho dotace EU 5 mil. Kč. V rámci projektu byly pořízeny dva přívěsy pro převoz kontejnerů, 13 kusů velkoobjemových kontejnerů a kolový nakladač. Projekt se zaměřil na snížení měrné produkce bioodpadů a zlepšení





systému odděleného sběru v Olomouckém kraji, zejména v okrese Olomouc a Prostějov. Projekt je provázán s aktivitou RAP SRR OK „Využití odpadů“.



#### Operační program Doprava (OPD)

	Stav projektů	Specifické cíle								
		1.1	1.2	1.3	1.4	1.5	2.1	2.2	2.3	3.1
RAP CELKEM	<i>Podané</i>	6 383	1 747	25	957	580	1 800	121	235	807
	<i>Schválené; Realizované a ukončené</i>	6 383	651	25	850	382	1 800	30	120	807
ITI	<i>Podané</i>	x	x	x	957	x	x	x	235	x
	<i>Schválené; Realizované a ukončené</i>	x	x	x	850	x	x	x	120	x
CLLD	<i>Podané</i>	x	x	x	x	x	x	x	x	x
	<i>Schválené; Realizované a ukončené</i>	x	x	x	x	x	x	x	x	x





EVROPSKÁ UNIE  
Fond soudržnosti  
Operační program Technická pomoc



MINISTERSTVO  
PRO MÍSTNÍ  
ROZVOJ ČR

Prostřednictvím jediného žadatele Správy železniční dopravní cesty (nyní Správa železnic) byly realizovány projekty v rámci nejvyužívanějšího specifického cíle 1.1 Zlepšení infrastruktury pro vyšší konkurenceschopnost a větší využití železniční dopravy. Všechny specifické cíle v rámci OPD byly žadateli využity. Operační program Doprava se v Olomouckém kraji realizuje pouze prostřednictvím individuálních projektů a nástroje ITI, nevyužívá se CLLD.

V rámci specifického cíle 1.1 Zlepšení infrastruktury pro vyšší konkurenceschopnost a větší využití železniční dopravy ani ostatních specifických cílů Operačního programu Doprava nebyl v roce 2020 ukončen žádný projekt s dopadem do území Olomouckého kraje.



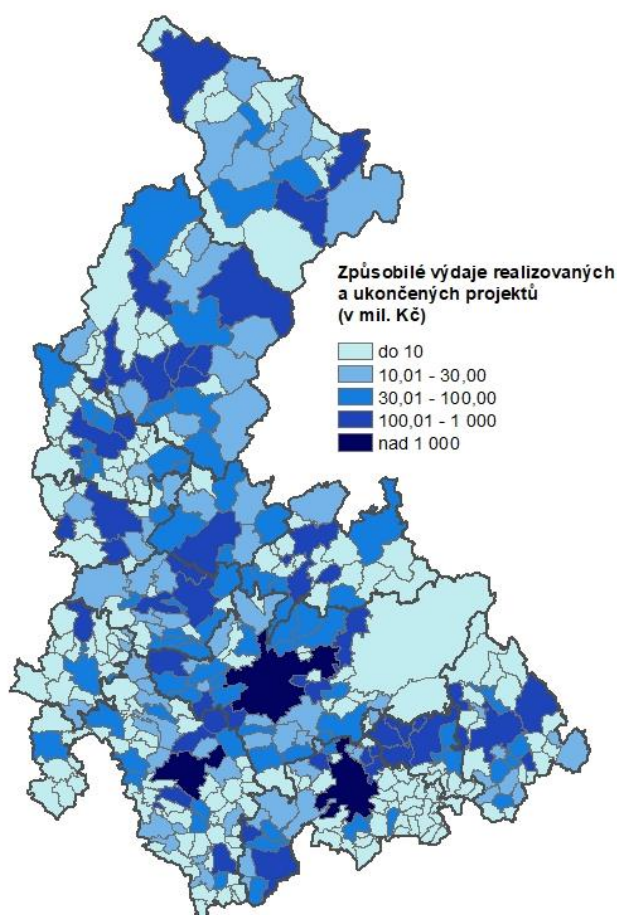


### 3. Analýza územního rozložení alokací z ESIF v rámci kraje – ve vazbě na územní dimenzi

Následující mapa vyobrazuje správní obvody obcí z území Olomouckého kraje, ve kterých byl k 31. 12. 2020 realizován projekt/projekty z operačních programů 2014-2020 se stavem realizace „realizované a ukončené“ (tedy stavy PP36 - PP43). Znázorněné hodnoty jsou celkové způsobilé výdaje v milionech Kč. Nejvyšších hodnot dosáhla statutární města Olomouc, Prostějov a Přerov. Územní rozložení realizovaných dotací v největší míře ovlivňovaly projekty dopravní infrastruktury (např. stavba dálnice D1 nebo rekonstrukce silnice I/44 Červenohorské sedlo – jih), projekty na kanalizační síť a inovační projekty velkých obchodních společností.

V případě dvou a více míst realizace projektu byly celkové způsobilé výdaje děleny počtem míst, do kterých má daný projekt reálný dopad. Jedná se například o realizaci silnice mezi dvěma obcemi.

#### Územní rozložení realizovaných a ukončených projektů z ESIF



Následující tabulka znázorňuje způsobilé výdaje realizovaných a ukončených projektů financovaných z operačních programů 2014-2020 k 31. 12. 2020, které nemohly být zahrnuty do předchozí mapy z důvodu toho, že místo realizace se nachází ve větším územním celku (MAS, MAP, ORP). Jedná se







například o projekty místních akčních plánů rozvoje vzdělávání, schválení integrovaných strategií nebo projekt Úřadu práce České republiky na podporu aktivní politiky zaměstnanosti.

V řádku neuvedeno se vyskytují především projekty řídicích orgánů a subjektů s působností v rámci ČR, které mají dopad realizace projektu i do území Olomouckého kraje.

Okres/ORP	Způsobilé výdaje realizovaných a ukončených projektů (v Kč)
<b>Jeseník</b>	<b>379 358 454</b>
Jeseník	379 358 454
<b>Olomouc</b>	<b>2 734 045 934</b>
Litovel	25 274 384
Olomouc	100 568 171
Šternberk	44 572 733
Uničov	12 115 305
neuvedeno	2 551 515 341
<b>Prostějov</b>	<b>100 705 971</b>
Konice	9 355 675
Prostějov	71 277 491
neuvedeno	20 072 805
<b>Přerov</b>	<b>1 008 242 553</b>
Hranice	89 750 799
Lipník nad Bečvou	8 583 423
Přerov	269 134 687
neuvedeno	640 773 644
<b>Šumperk</b>	<b>652 914 735</b>
Mohelnice	21 233 472
Šumperk	18 851 159
Zábřeh	29 151 747
neuvedeno	583 678 357
<b>Neuvedeno</b>	<b>8 337 065 908</b>
<b>Kraj</b>	<b>13 212 333 555</b>

#### Seznam zkratk:

AP SRR	Akční plán Strategie regionálního rozvoje České republiky
CLLD	Komunitně vedený místní rozvoj
ČR	Česká republika
ESIF	Evropské strukturální a investiční fondy
EU	Evropská unie
IP	Investiční priorita
ITI	Integrované teritoriální investice
MAP	Místní akční plán rozvoje vzdělávání
MAS	Místní akční skupina
MF-PCO	Ministerstvo financí - platební a certifikační orgán
MS2014+	Monitorovací systém 2014+
OK	Olomoucký kraj
ORP	Obec s rozšířenou působností
RAP	Regionální akční plán
RAP SRR OK	Regionální akční plán Strategie regionálního rozvoje Olomouckého kraje





EVROPSKÁ UNIE  
Fond soudržnosti  
Operační program Technická pomoc



MINISTERSTVO  
PRO MÍSTNÍ  
ROZVOJ ČR

ŘO  
SC  
VaV

Řídicí orgán  
Specifický cíl  
Věda a výzkum

