



Vystřihovánka – Ze života hmyzu Českého Švýcarska

# Můj malý atlas hmyzu

## Jak poznám hmyz?

Hmyz je živočich, jehož tělo je rozděleno na tři části: hlavu, hrud' a zadeček. Vždy má pouze tři páry nohou (to je celkem šest nohou). Hmyz nemá kostru, jako například člověk nebo ptáci a všechny jejich vnitřní orgány, svaly a nervy drží pohromadě jejich tvrdá schránka, které říkáme kutikula.


## MŮJ MALÝ ATLAS HMYZU



slunéčko  
sedmitečné




vážka



vosa



včela



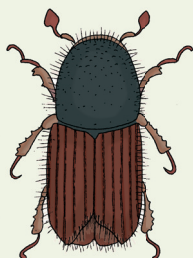
saranče



otakárek




babočka  
kopřivová



lýkožrout



mravenec



mravkolev  
(larva)

www.ceskesvycarsko.cz



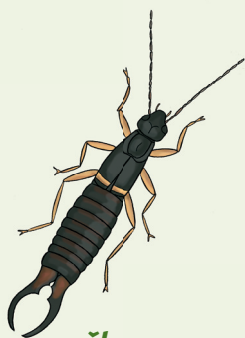
## Jak si atlas sestavíš?

Vystřihuj jednotlivé stránky podle plných čar. Přelož stránky podle čárkovaných čar a poskládej stránky do sebe. Uprostřed stránky sešij sešivačkou nebo nití. Atlas se ti bude hodit při cestách přírodou.



Vystřihovánka – Ze života hmyzu Českého Švýcarska

# Můj malý atlas hmyzu



škvor



komár

Malý atlas hmyzu patří:

.....  
.....

Adresa:

.....  
.....

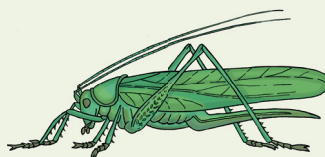
Zde si můžeš namalovat a pojmenovat hmyz, který Ti v atlasu chybí.




střevlík




chrobák



kobylka



babočka  
paví oko



moucha



ruměnice



čmelák



potápník

Označ si, když tohoto hmyzáka uvidíš v přírodě. Podaří se ti objevit všechny?

Vydala obecně prospěšná společnost České Švýcarsko  
Křínické nám. 1161/10, 407 46 Krásná Lipa  
www.ceskesvycarsko.cz  
Autorka ilustrací: Magdalena Smetanová  
Grafické zpracování: TR – DESIGN  
Námět a text: Jarmila a Jakub Judovi  
Materiál nemusí vyjadřovat stanovisko SFŽP a MŽP ČR.

Tento materiál vznikl díky projektu:  
„Ze života hmyzu Českého Švýcarska“, který byl podpořen  
SFŽP a MŽP ČR, a díky podpoře  
společnosti ČEPS.

Tento materiál je k dostání zdarma.



STÁTNÍ FOND  
ŽIVOTNÍHO PROSTŘEDÍ  
ČESKÉ REPUBLIKY

čeps, a.s.



OBEZNĚ PROSPĚŠNÁ SPOLEČNOST  
ČESKÉ ŠVÝCARSKO

Ministerstvo životního prostředí