



KONCEPCE ROZVOJE TĚLOVÝCHOVY A SPORTU OLOMOUCKÉHO KRAJE

pro období

2019–2023



Dodavatel zakázky
Sport a věda, spolek
Prostějov

2019

1. vydání

Publikace byla vydána pro Olomoucký kraj, Jeremenkova 40a, 779 11 Olomouc, <https://www.olkraj.cz/>

Ed. © Jiří Zháněl, 2019

© Univerzita Palackého v Olomouci, 2019

© Olomoucký kraj, 2019

Neoprávněné užití tohoto díla je porušením autorských práv a může zakládat občanskoprávní, správněprávní, popř. trestněprávní odpovědnost.

ISBN 978-80-244-5546-4 (print)

ISBN 978-80-244-5547-1 (online : PDF)

OBSAH

PREAMBULE	5
I ÚVOD	7
II ANALYTICKÁ ČÁST	9
1 KONCEPČNÍ, ZÁKONNÉ A METODICKÉ DOKUMENTY PODPORY SPORTU V ČESKÉ REPUBLICE A V EU	9
2 SPORT V OLOMOUCKÉM KRAJI	11
2.1 Olomoucký kraj	11
2.2 Koncepční a metodické dokumenty podpory sportu v Olomouckém kraji	12
2.3 Subjekty zajišťující realizaci sportovních aktivit v Olomouckém kraji	13
2.4 Dotazníkové šetření – analýza výsledků a souhrnná doporučení	14
2.4.1 Základní školy (ZŠ)	15
2.4.2 Střední školy (SŠ)	21
2.4.3 Spojené základní a střední školy (ZŠ + SŠ)	26
2.4.4 Školy se sportovním zaměřením	31
2.4.5 Domy dětí a mládeže (DDM) a střediska volného času (SVČ)	34
2.4.6 Obce s rozšířenou působností	37
3 FINANCOVÁNÍ SPORTU V ČR	43
3.1 Finanční prostředky poskytované státem	46
3.2 Finanční prostředky poskytované krajskými samosprávami	46
3.3 Finanční prostředky poskytované Olomouckým krajem	49
3.3.1 Dotační programy v oblasti sportu a volného času v Olomouckém kraji (2019)	52
3.3.2 Program na podporu výstavby a rekonstrukcí sportovních zařízení v obcích Olomouckého kraje v letech 2018–2019	54
3.3.3 Pasportizace sportovních a tělovýchovných zařízení na území Olomouckého kraje	57
3.4 Finanční prostředky poskytované obcemi s rozšířenou působností	64
III STRATEGICKÁ ČÁST	68
4 VÝCHODISKA KONCEPCE ROZVOJE TĚLOVÝCHOVY A SPORTU OLOMOUCKÉHO KRAJE PRO OBDOBÍ 2019–2023	68
4.1 Strukturovaná SWOT analýza oblasti sportu v Olomouckém kraji	68
4.2 Strategie rozvoje sportu v Olomouckém kraji	71
4.2.1 Užší pojetí strategie	72
4.2.2 Širší pojetí strategie	73
4.3 Cíle rozvoje sportu v Olomouckém kraji	73
4.3.1 Dlouhodobé cíle	73
4.3.2 Střednědobé a krátkodobé cíle	75

IV IMPLEMENTAČNÍ ČÁST	79
5 AKČNÍ PLÁN ROZVOJE SPORTU V OLOMOUCKÉM KRAJI.....	79
 SEZNAM POUŽITÉ LITERATURY	102
 PŘÍLOHY.....	103

PREAMBULE

Postavení a priority sportu jsou vymezeny zákonem (zákon č. 115/2001 Sb. ze dne 28. února 2001, o podpoře sportu, ve znění účinném od 1. 7. 2017).

Základními prioritami v oblasti sportu jsou podpora sportu dětí a mládeže a jejich trenérů a podpora sportovních reprezentantů České republiky. Sportem je pro účely tohoto zákona každá forma tělesné činnosti, která si prostřednictvím organizované i neorganizované účasti klade za cíl harmonický rozvoj tělesné i psychické kondice, rozvoj společenských vztahů, upevňování zdraví a dosahování sportovních výkonů rekreačně nebo v soutěžích všech úrovní, a to individuálně nebo společně.

V souladu s pojetím Evropské charty sportu (1994) se „sportem rozumí všechny formy tělesné činnosti, které ať již prostřednictvím organizované účasti, či nikoli si kladou za cíl projevení či zdokonalení tělesné i psychické kondice, rozvoj společenských vztahů nebo dosažení výsledků v soutěžích na všech úrovních“. V tomto pojetí je tedy pojem SPORT chápán jako zastřešující pojem pro všechny formy tělesné činnosti, tedy aktivity školní, rekreační (volnočasové) i závodní. Obdobně bude pojem sport užíván i v předkládané Koncepci tělovýchovy a sportu Olomouckého kraje pro období 2019–2023.



I ÚVOD

Koncepce rozvoje tělovýchovy a sportu Olomouckého kraje pro období 2019–2023 (dále jen Koncepce) navazuje na materiál Koncepce rozvoje tělovýchovy a sportu v Olomouckém kraji (Aktualizace pro 2014–2018), který vycházel z Koncepce rozvoje tělovýchovy a sportu v Olomouckém kraji (dále jen OK) z roku 2007.

Předložená Koncepce reflektuje nová koncepční, právní a strategická rozhodnutí na úrovni státu, krajů a obcí, s přihlédnutím k novým právním normám a metodickým návodům vytvořeným k programové podpoře komplexního rozvoje tělesné výchovy a sportu v rámci České republiky (dále ČR). V analytické části jsou rovněž zmiňovány koncepční a metodické materiály Vlády ČR, Ministerstva školství mládeže a tělovýchovy ČR (dále MŠMT), Českého olympijského výboru (dále ČOV), České unie sportu (dále ČUS) a Evropské unie (dále EU).

S přihlédnutím k materiálu „Metodika přípravy veřejných strategií“ (Ministerstvo pro místní rozvoj, 2018) se Koncepce skládá z těchto částí:

- I **úvodní**, prezentující základní informace, kontext vzniku, účel a základní pojmy;
- II **analytické**, zabývající se analýzou financování a zákonnými normami v rámci ČR včetně kompetencí jednotlivých stupňů veřejné správy. Důležitou součástí jsou výsledky analýzy dotazníkových šetření na území OK realizovaných ve školách, volnočasových zařízeních a v obcích s rozšířenou působností. Nedílnou součástí Koncepce je analýza financování sportu krajskými samosprávami, Olomouckým krajem a obcemi s rozšířenou působností;
- III **strategické**, věnované vizím a směřování konceptu, popisu cílů a opatření v jednotlivých oblastech Koncepce rozvoje tělovýchovy a sportu v Olomouckém kraji;
- IV **implementační**, představující Akční plán rozvoje sportu v OK, časový harmonogram, finanční rámec a přehled dotačních programů.

V **analytické části** Koncepce jsou uváděna východiska umožňující formulovat závěry předkládané následně ve strategické a implementační části. V této části jsou rovněž prezentovány odkazy na základní dokumenty Evropské unie a České republiky dotýkající se konceptu, organizace a financování vývoje sportu a volnočasových aktivit obecně. Důležitou součástí této kapitoly jsou výsledky dotazníkových šetření realizované ve třech oblastech – na základních školách, středních školách a učilištích, dále v domech dětí a mládeže a ve střediscích volného času a konečně v obcích s rozšířenou působností 3. stupně. Dotazníkové šetření bylo realizováno elektronicky, analýza výsledků a jejich statistické zpracování přineslo významné podněty pro tvorbu Koncepce. Doplňkovou součástí Koncepce je dílčí pasportizace sportovních zařízení v rámci OK.

Strategická část konceptu vychází jak z analýzy podkladů shromážděných v analytické části dokumentu, tak i z předchozích analýz prováděných v Olomouckém kraji. V této části jsou definovány východiska, strategie a cíle rozvoje tělovýchovy a sportu.

Implementační část vyúsťuje v Akční plán rozvoje sportu v OK v časovém horizontu do roku 2023.

Předkládaná Koncepce je výsledkem práce odborníků ze spolku Sport a věda, oslovených expertů a pracovníků Odboru sportu, kultury a památkové péče Krajského úřadu Olomouckého kraje.

Koncepce byla projednána v poradních orgánech Olomouckého kraje: v Komisi pro mládež a sport a ve Výboru pro výchovu, vzdělávání a zaměstnanost.

II ANALYTICKÁ ČÁST

1 KONCEPČNÍ, ZÁKONNÉ A METODICKÉ DOKUMENTY PODPORY SPORTU V ČESKÉ REPUBLICE A V EU

V této části je prezentován, popř. stručně komentován souhrn dokumentů vztahujících se k postavení a podpoře sportu v ČR a EU.

Zákon č. 115/2001 Sb., o podpoře sportu, ve znění pozdějších předpisů

Základním materiálem je zákon č. 115/2001 Sb., ze dne 28. února 2001 ve znění zákona č. 219/2005 Sb., který vymezuje postavení sportu ve společnosti jako veřejně prospěšné činnosti a stanoví úkoly ministerstev, jiných správních úřadů a působnost územních samosprávných celků při podpoře sportu.

Na něj navazovaly zákonné úpravy v podobě zákona č. 290/2002 Sb., o přechodu některých dalších věcí, práv a závazků České republiky na kraje a obce, občanská sdružení působící v oblasti tělovýchovy a sportu a o souvisejících změnách a o změně zákona č. 157/2000 Sb., o přechodu některých věcí, práv a závazků z majetku České republiky, ve znění zákona č. 10/2001 Sb., a zákona č. 20/1966 Sb., o péči o zdraví lidu, a zákona č. 565/1990 Sb., o místních poplatcích, který se zabýval zejména problematikou povinností vlastníka nebo provozovatele sportovního zařízení (§ 7a).

Další úpravy zákona o podpoře sportu č. 115/2001 Sb. přinesl zákon č. 183/2010 ze dne 18. května 2010 a zákon č. 230/2016 Sb. ze dne 28. června 2016, resp. zákon č. 115/2001 Sb. ze dne 28. února 2001, o podpoře sportu, ve znění účinném od 1. 7. 2017.

Schválení zákona č. 178/2019 ze dne 18. června 2019, kterým se mění zákon č. 115/2001 Sb., o podpoře sportu, ve znění pozdějších předpisů, a některé další zákony umožnilo zřízení Národní sportovní agentury (NSA) k 1. 8. 2019.

Dokumenty podpory sportu v ČR

- Koncepce státní podpory sportu v České republice (MŠMT, 2011)
- Koncepce financování sportu v ČR. Analyticko-koncepční studie (ČOV, ČUS, 2012)
- Plán podpory rozvoje sportu v letech 2015–2017 (MŠMT, 2014)
- Národní strategie ochrany a podpory zdraví a prevence nemocí Zdraví 2020 (2014)
- Zdraví 2020 – Národní strategie ochrany a podpory zdraví a prevence nemocí (MZd, 2014)
- Koncepce podpory sportu 2016–2025 (MŠMT, 2016)

Dokumenty podpory sportu v EU

- Evropská charta sportu pro všechny: zdravotně postižené osoby (RE Štrasburk, 1987; MŠMT 1996)
- Evropská charta sportu (1992)
- Bílá kniha o sportu (Evropská komise, 2007)
- EU Physical Activity Guidelines (2008)
- Lisabonská smlouva Evropské unie (2007)

Koncepční a metodické dokumenty podpory sportu v Olomouckém kraji

- Koncepce rozvoje tělovýchovy a sportu v Olomouckém kraji. Aktualizace pro 2014–2018 (2013)
- Strategie rozvoje územního obvodu Olomouckého kraje 2015–2020 (2015)
- Dlouhodobý záměr vzdělávání a rozvoje vzdělávací soustavy Olomouckého kraje na období 2016–2020 (2016)
- Krajský plán vyrovnávání příležitostí pro osoby se zdravotním postižením 2017–2020 (2016)
- Koncepce rozvoje cyklistické dopravy v Olomouckém kraji (2018)
- Koncepce rodinné politiky Olomouckého kraje na období 2019–2022 (2018)

Sport zdravotně handicapovaných

V souladu s Konceptí podpory sportu v ČR jsou v OK podporovány rovněž sportovní a pohybové aktivity osob se zdravotně sníženými schopnostmi. Do organizační struktury sportu handicapovaných patří:

Český paralympijský výbor (ČPV, <http://www.paralympic.cz>),
Česká asociace tělesně handicapovaných sportovců (ČATHS, <http://www.caths.cz>),
Unie zdravotně postižených sportovců ČR (UZPS, <http://www.uzps.cz>),
Český svaz tělesně postižených sportovců (ČSTPS, <http://www.cstps.cz>),
Česká federace Spastic Handicap o. s. (ČFSH, <http://www.spastic.cz>),
České hnutí Speciálních olympiád (ČHSO, <https://www.specialolympics.cz>),
Zastřešující organizací na mezinárodní úrovni je International Paralympic Committee (IPC, <http://www.caths.cz/>), resp. International Wheelchair and Amputees Sport (IWAS, <http://www.iwasf.com>).

2 SPORT V OLOMOUCKÉM KRAJI

2.1 Olomoucký kraj

Olomoucký kraj se rozkládá ve střední části Moravy a zasahuje i do její severní části. Celková výměra kraje 5 271 km² tvoří 6,7 % z celkové rozlohy České republiky. V Olomouckém kraji žije 633 178 obyvatel (ČSÚ, 2018), což je 6,1 % z celkového počtu obyvatel České republiky a 6. místo mezi kraji.



Obrázek 1. Mapa Olomouckého kraje s vyznačením jednotlivých okresů

Na území Olomouckého kraje je 402 obcí, z nichž tři jsou statutárními městy (Olomouc, Přerov a Prostějov), 30 má přiznaný statut města a 12 statut městyse. V Olomouckém kraji je 5 okresů (Jeseník, Olomouc, Prostějov, Přerov a Šumperk). Z hlediska územně-správního tvoří spolu se Zlínským krajem Region soudržnosti NUTS II – Střední Morava. Na území Olomouckého kraje je dále 13 správních obvodů obcí s rozšířenou působností, 20 správních obvodů obcí s pověřeným obecním úřadem a jeden Vojenský újezd Libavá. Mimo okresní města jsou obcemi s rozšířenou působností: Hranice, Konice, Lipník nad Bečvou, Litovel, Mohelnice, Šternberk, Uničov, Zábřeh.

Tabulka 1. Statistické údaje o správních obvodech (SO) obcí s rozšířenou působností (ORP) v OK (ČSÚ, 2018)

Obce	Počet obcí	Rozloha (ha)	Obyvatel SO	Obyvatel ORP
Hranice	32	33 495	34 269	18 213
Jeseník	24	71 900	38 659	11 271
Konice	21	17 812	10 744	2 803
Lipník n. B.	14	11 863	15 177	8 047
Litovel	20	24 748	23 743	9 866
Mohelnice	14	18 836	18 261	9 223
Olomouc	46	81 696	163 995	100 494
Prostějov	76	59 897	97 925	43 798
Přerov	59	40 076	81 069	43 565
Šternberk	22	33 613	24 199	13 481
Šumperk	36	85 746	69 451	26 151
Uničov	10	20 748	22 407	11 396
Zábřeh	28	26 724	33 279	13 666

2.2 Koncepční a metodické dokumenty podpory sportu v Olomouckém kraji

Koncepce rozvoje tělovýchovy a sportu v Olomouckém kraji reflektuje materiály vztahující se k této problematice v letech 2014–2018. Jedná se zejména o tyto dokumenty:

Koncepce rozvoje tělovýchovy a sportu v Olomouckém kraji. Aktualizace pro 2014–2018 (2013)

Aktualizace Koncepce rozvoje tělovýchovy a sportu v Olomouckém kraji v letech 2014–2018 navazovala na materiál Koncepce rozvoje tělovýchovy a sportu v Olomouckém kraji z roku 2007, který inovovala s ohledem na nová koncepční, právní a strategická rozhodnutí na úrovni státu, krajů a obcí. Materiál vycházel zejména z nových právních norem a metodických návodů k programové podpoře komplexního rozvoje tělesné výchovy a sportu v rámci České republiky. V aktualizaci byly rovněž reflektovány koncepční a metodické materiály Vlády ČR, Ministerstva školství mládeže a tělovýchovy ČR (dále MŠMT), Českého olympijského výboru (dále ČOV), České unie sportu (dále ČUS) a Evropské unie (dále EU).

Strategie rozvoje územního obvodu Olomouckého kraje 2015–2020 (2015)

Strategie rozvoje územního obvodu Olomouckého kraje (SROK) je základním střednědobým koncepčním dokumentem kraje. Jedním z hlavních úkolů je zformulovat rozvojové priority, cíle a oblasti podpory kraje na období pěti let (resp. na 12 let v případě vize a dlouhodobých priorit a cílů) tak, aby co nejúčinněji přispívaly k vyváženému a udržitelnému rozvoji územního obvodu kraje. Důležité je zachycení a využití vazeb na národní koncepcí a na kohezní politiku Evropské unie.

Dlouhodobý záměr vzdělávání a rozvoje vzdělávací soustavy Olomouckého kraje na období 2016–2020 (2016)

Dlouhodobý záměr vzdělávání a rozvoje vzdělávací soustavy Olomouckého kraje 2016 (dále také jen Dlouhodobý záměr nebo DZ OK) je základní strategický dokument Olomouckého kraje stanovující základní směry rozvoje v oblasti vzdělávání. Jeho struktura je stanovena ustanovením § 1 vyhlášky Ministerstva školství, mládeže a tělovýchovy (dále jen MŠMT) č. 15/2005 Sb., kterou se stanoví náležitosti dlouhodobých záměrů a výročních zpráv. Vznik Dlouhodobého záměru v jeho stávající podobě byl umožněn na základě široké spolupráce zainteresovaných partnerů. Dlouhodobý záměr respektuje ekonomická a sociální specifika Olomouckého kraje, zejména pak ve vztahu ke stavu a vývoji vzdělávací soustavy na jeho území.

Krajský plán vyrovnávání příležitostí pro osoby se zdravotním postižením 2017–2020 (2016)

Hlavním cílem Plánu je podpora zapojení osob se zdravotním postižením do aktivního celospolečenského života a podpora při naplňování lidských práv osob se zdravotním postižením. Olomoucký kraj se tak alespoň v oblastech, v nichž je mu dáno působit, věnuje opatřením, jejichž naplňováním může přispět ke zvýšení kvality života lidí se zdravotním postižením. Plán byl připraven ve spolupráci Pracovní skupiny k problematice Krajského plánu vyrovnávání příležitostí pro osoby se zdravotním postižením Olomouckého kraje, v níž má významné zastoupení Národní rada osob se zdravotním postižením Olomouckého kraje a jednotlivé odbory Krajského úřadu Olomouckého kraje.

Koncepce rozvoje cyklistické dopravy v Olomouckém kraji (2018)

Cílem Koncepce rozvoje cyklistické dopravy v Olomouckém kraji pro období 2017–2025 je analýza stavu a potřeby cyklo dopravy a cykloturistiky na území kraje a následně navržení opatření, která povedou ke zlepšení a dalšímu posilování pozice cyklistiky v obou základních směrech. Jsou navržena taková opatření, která povedou ke zvýšení využití cyklostezek a cyklotras jako alternativního a ekologicky šetrnějšího dopravního proudu za účelem zvýšení bezpečnosti dopravy při cestě do zaměstnání, škol či za zábavou (volnočasové aktivity, rekreace, sport, turistika atd.).

Koncepce rodinné politiky Olomouckého kraje na období 2019–2022 (2018)

Koncept rodinné politiky Olomouckého kraje je možno charakterizovat jako zastřešující dokument, který odráží konkrétní podmínky rodinné politiky Olomouckého kraje. Hlavním cílem koncepce je podpora prorodinných opatření na regionální úrovni prostřednictvím zvýšení účinnosti již realizovaných aktivit a opatření a užší spolupráce s obcemi, městy a dalšími participujícími organizacemi na území Olomouckého kraje. Rodinná politika představuje souhrn aktivit a opatření za účelem podpory rodiny. Tato politika je průřezová, zasahuje do mnoha oblastí života, jako jsou například finance, bydlení, trh práce, školství, kultura, sport, doprava apod.

2.3 Subjekty zajišťující realizaci sportovních aktivit v Olomouckém kraji

Mezi subjekty přímo, resp. metodicky řízené a realizující sportovní aktivity v Olomouckém kraji (dále OK) lze řadit zejména školy a školská zařízení (včetně domů dětí a mládeže a středisek volného

času), obce s rozšířenou působností, sportovní oddíly a kluby. Údaje o počtu škol a žáků, resp. studentů na území OK ve školním roce 2017/2018 jsou uvedeny v tabulce 2 a byly získány z materiálu „Statistická ročenka Olomouckého kraje 2018“ publikovaného Krajskou správou Českého statistického úřadu v Olomouci (dále uváděno zkratkou ČSÚ, 2018).

Tabulka 2. Přehled počtu tříd a žáků v jednotlivých okresech (ČSÚ, 2018)

Kraj (okresy)	ZŠ	Žáci	SŠ	Žáci
Jeseník	18	3 154	6	1 300
Olomouc	102	21 059	34	10 599
Prostějov	48	9 386	16	4 097
Přerov	63	10 749	23	6 176
Šumperk	66	10 701	17	4 708
OK	297	55 049	96	26 880

Údaje v tabulce 2 ukazují, že nejvíce škol (136) a žáků (31 658) je v okrese Olomouc, dále v okresech Přerov (86 škol a 16 925 žáků) a Šumperk (83 škol a 15 409 žáků). Nejméně škol (24) a žáků (4 454) se nachází v okrese Jeseník.

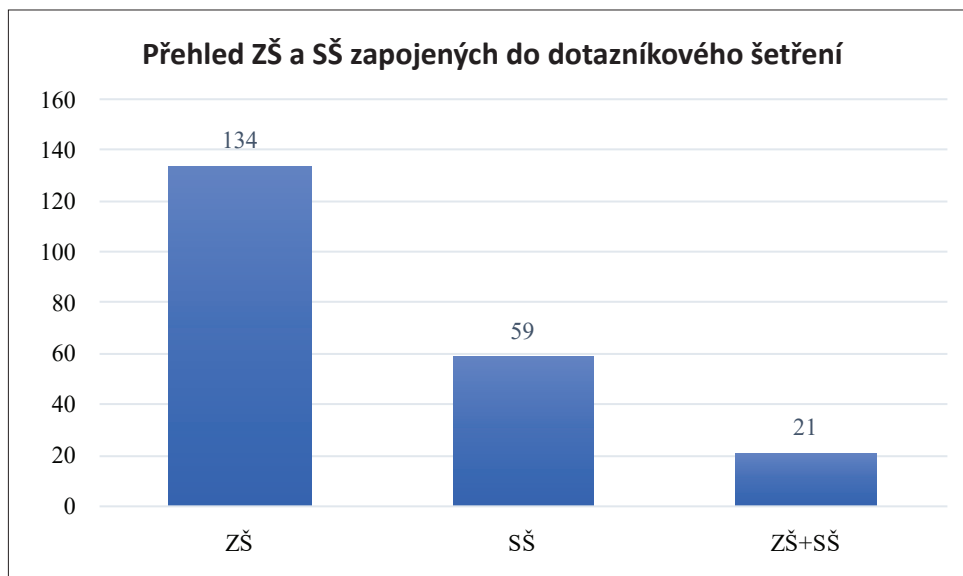
2.4 Dotazníkové šetření – analýza výsledků a souhrnná doporučení

Za účelem sběru informací o vybavení, činnostech a analýzy stavu jednotlivých institucí podílejících se na realizaci sportovních aktivit na území Olomouckého kraje (OK) byly vypracovány dotazníky pro základní a střední školy na území OK (Dotazník 1), pro domy dětí a mládeže a střediska volného času (Dotazník 2) a pro obce s rozšířenou působností (Dotazník 3) zaměřené na zjištění názorů, požadavků a záměrů jednotlivých subjektů (dotazníky jsou uvedeny v příloze). Ve spolupráci s Odborem sportu, kultury a památkové péče (oddělení sportu a volného času) Krajského úřadu OK byly osloveny všechny základní a střední školy na území OK a byl jim zpřístupněn dotazník v elektronické podobě (Dotazník 1).

Tabulka 3. Přehled ZŠ a SŠ zapojených do dotazníkového šetření a počet žáků

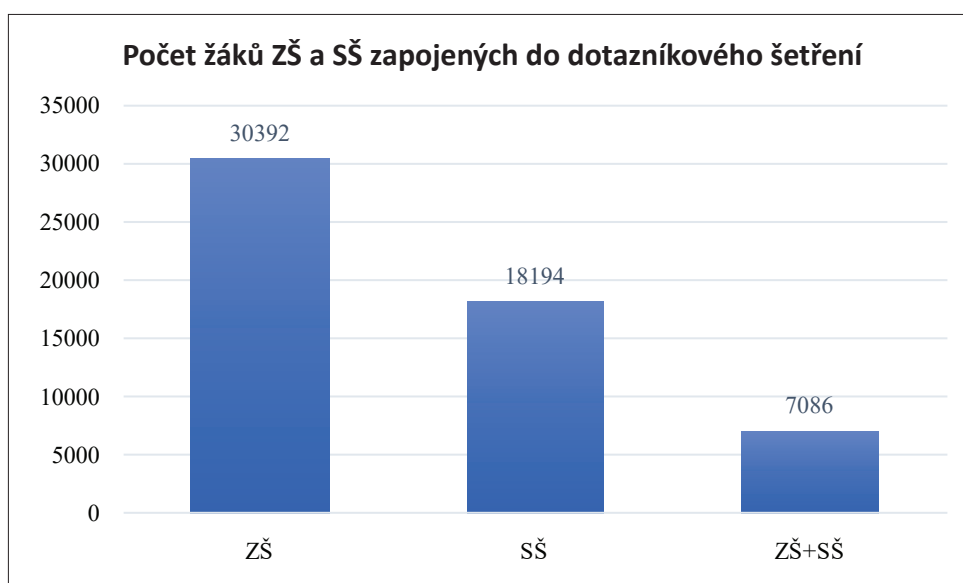
Typ	Školy	Žáci
ZŠ	134	30 392
SŠ	59	18 194
ZŠ+SŠ	21	7 086
Celkem	214	55 672

Dotazník vyplnilo celkem 214 škol, z toho 134 základních, 59 středních a 21 škol, na kterých probíhá jak základní, tak i střední vzdělávání. Z celkového počtu 393 základních a středních škol na území OK (ČSÚ, 2018) se tedy dotazníkového šetření zúčastnilo 54,5 % škol.



Obrázek 2. Přehled počtu zapojených škol

Z údajů dodaných od ZŠ a SŠ (n = 214), které se zapojily do dotazníkového šetření, bylo zjištěno, že na těchto školách se vzdělává celkem 55 672 žáků. Z celkového počtu žáků ZŠ a SŠ (81 929, ČSÚ, 2018) je to 67,95 %.



Obrázek 3. Přehled počtu žáků ZŠ a SŠ

2.4.1 Základní školy (ZŠ)

Podle materiálu Statistická ročenka Olomouckého kraje 2018 (ČSÚ, 2018) působilo na území Olomouckého kraje (OK) ve školním roce 2017/2018 celkem 297 ZŠ s 55 049 žáky. Počty škol a žáků v pěti okresech OK jsou uvedeny v tabulce 4. Z tabulky je zřejmé, že nejvyšší počet základních škol a žáků je v okrese Olomouc (102 škol, 21 059 žáků), dále následují okresy Šumperk (66 škol, 10 701 žáků), Přerov (63 škol, 10 749 žáků) a Prostějov (48 škol, 9 386 žáků). Výrazně nejméně škol a žáků je v okrese Jeseník (18 škol, 3 154 žáků).

Tabulka 4. Přehled počtu základních škol a žáků (ČSÚ, 2018)

Okresy/kraj	Základní školy			
	Školy	Žáci	SZ	Š/SZ
Jeseník	18	3 154	1	18:1
Olomouc	102	21 059	3	34:1
Prostějov	48	9 386	4	12:1
Přerov	63	10 749	5	13:1
Šumperk	66	10 701	2	33:1
OK	297	55 049	15	20:1

Vysvětlivky:

SZ = třídy se sportovním zaměřením

SZ/Š = poměr všechny školy / školy se sportovním zaměřením

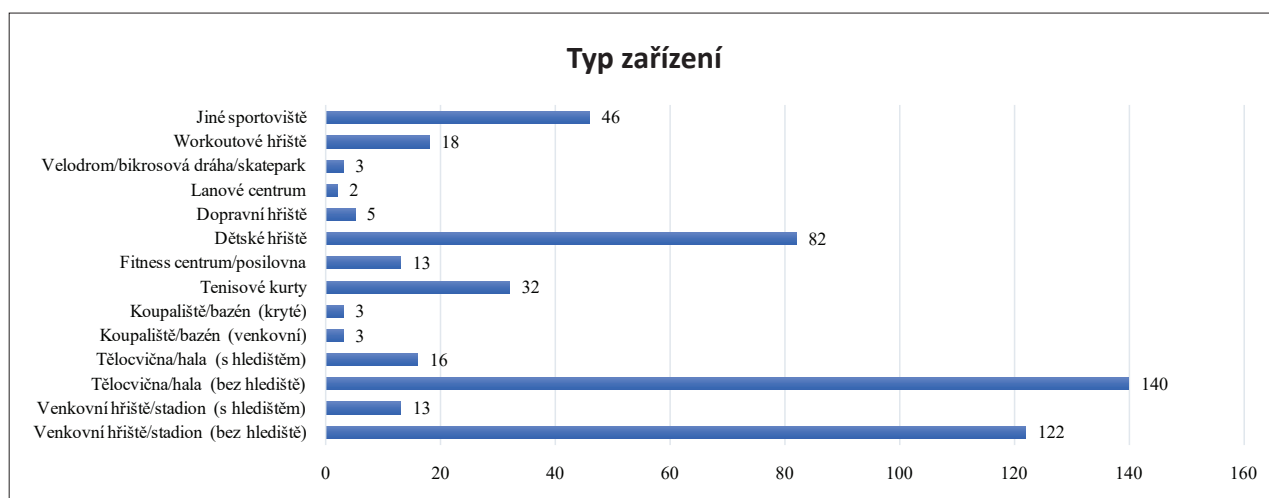
V tabulce 4 je ve sloupci Š/SZ uveden poměr mezi celkovým počtem ZŠ a počtem tříd se sportovním zaměřením v okrese. Je zřejmé, že zejména v okresech Olomouc a Šumperk je tento poměr velmi nízký a počet tříd se sportovním zaměřením je vzhledem k celkovému počtu škol (a tím i žáků) podhodnocen.

Počty ZŠ a žáků

Na základě podkladů dodaných ZŠ, které se zapojily do dotazníkového šetření ($n = 134$, tj. 45,1 %), bylo zjištěno, že je navštěvuje celkem 30 392 žáků (55,2 % z celkového počtu žáků ZŠ na území OK).

Sportovní zařízení na ZŠ

Z hlediska plánování koncepce další výstavby nových sportovních zařízení je důležité získání přehledu o jejich počtu při ZŠ, jejichž zřizovatelem jsou obce. Z údajů v tabulce 5 je zřejmé, že většina škol je vybavena venkovním hřištěm/stadionem bez hlediště (91 %), ovšem 29 škol (21,6 %) uvádí, že nemá tento typ sportoviště vůbec. Tělocvičnou/halou bez hlediště disponuje také většina škol (některé i více než jednou), ovšem 20 škol (14,9 %) uvádí, že nemá tento typ sportoviště vůbec. Velký počet škol má také k dispozici dětské hřiště (61,2 %). Nejnížší počty vykazují školy u lanových center (2), dále u koupališť/bazénů venkovních (3) i krytých (3), stejně jako u položky velodrom/bikrosová dráha/skatepark (3). V zapojených školách je celkem pro účely sportovních aktivit žákům k dispozici 498 sportovních zařízení.



Obrázek 4. Přehled počtu sportovních zařízení na ZŠ

Tabulka 5. Přehled počtu sportovních zařízení na ZŠ

Typ zařízení	Počet	%
Venkovní hřiště/stadion (bez hlediště)	122	91,0
Venkovní hřiště/stadion (s hledištěm)	13	9,7
Tělocvična/hala (bez hlediště)	140	104,5
Tělocvična/hala (s hledištěm)	16	11,9
Koupaliště/bazén (venkovní)	3	2,2
Koupaliště/bazén (kryté)	3	2,2
Tenisové kurty	32	23,9
Fitness centrum/posilovna	13	9,7
Dětské hřiště	82	61,2
Dopravní hřiště	5	3,7
Lanové centrum	2	1,5
Velodrom/bikrosová dráha/skatepark	3	2,2
Workoutové hřiště	18	13,4
Jiné sportoviště	46	34,3

Plánovaná výstavba

Ze 134 dotazovaných ZŠ plánuje výstavbu sportovních zařízení 68 škol (50,7 %), nejčastěji se jedná o venkovní hřiště/stadion (23 škol), tělocvična/hala (22 škol), dětské hřiště (16 škol), workoutové hřiště (12 škol) a fitness centrum (10 škol).

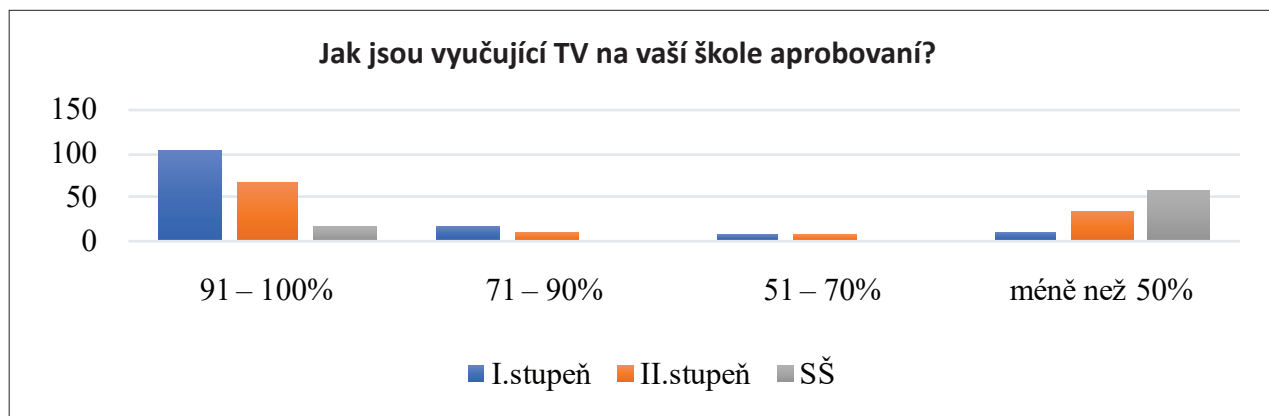
Aprobovanost vyučujících TV (I. a II. stupeň ZŠ)

Přehled aprobovanosti vyučujících TV na I. a II. stupni ZŠ je uveden v tabulce 6. Školy hodnotily aprobovanost vyučujících TV na I. a II. stupni ZŠ (stejně jako v další části SŠ a SŠ + ZŠ) v intervalech „50 % a méně“, „51–70 %“, „71–90 %“, „91–100 %“.

Tabulka 6. Aprobovanost vyučujících TV na I. a II. stupni ZŠ

Aprobovanost vyučující TV	I. stupeň	II. stupeň
91–100 %	102	66
71–90 %	16	11
51–70 %	6	7
50 % a méně	10	34
CELKEM	134	117

Z tabulky 6 je zřejmá vysoká aprobovanost vyučujících TV na převážné většině základních škol. Na I. stupni ZŠ uvádí aprobovanost 91–100 % vyučujících TV 102 škol (76,1 %), aprobovanost 71–90 % uvádí 16 škol (11,9 %), na 6 školách (4,5 %) je aprobovanost 51–70 %, na 10 školách (7,5 %) je aprobovanost 50 % a méně. Nižší aprobovanost vyučujících TV byla zjištěna na II. stupni ZŠ: aprobovanost 91–100 % uvádí 66 škol (49,3 %), 11 škol (8,2 %) uvádí aprobovanost 71–90 %, na 7 školách (5,2 %) je aprobovanost 51–70 % a na 34 školách (25,4 %) je aprobovanost 50 % a méně.



Obrázek 5. Aprobovanost vyučujících TV na I. a II. stupni ZŠ

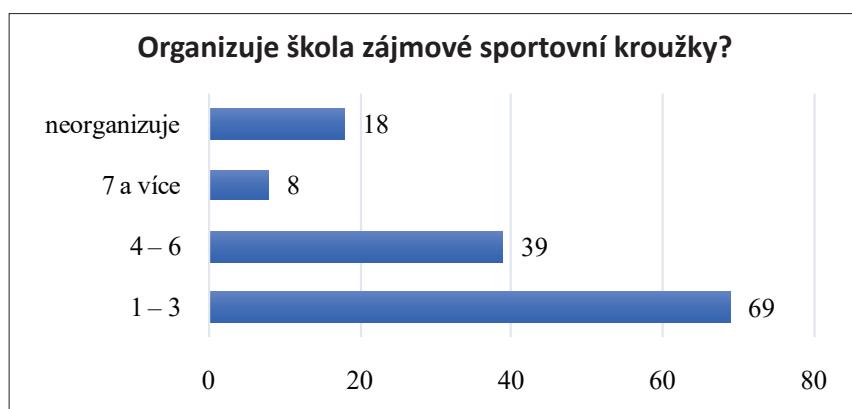
Sportovní kroužky na ZŠ

Z dat uvedených v tabulce 7 vyplývá, že na většině ZŠ ($n = 116$, tj. 86,6 %) jsou organizovány sportovní kroužky, z toho na 69 školách (51,5 %) v počtu 1–3 kroužky, na 39 (29,1 %) školách v počtu 4–6 kroužků a na 8 školách (6,0 %) je organizováno 7 a více sportovních kroužků.

Tabulka 7. Počty sportovních kroužků (SK) a zapojených žáků na ZŠ

Počet SK a žáků	Kroužky	Žáci
1–3	69	1965
4–6	39	3071
7 a více	8	1216
neorganizuje	18	0
CELKEM	134	6 252

Žádné sportovní kroužky nejsou organizovány na 18 školách (13,4 %). V uvedených sportovních kroužcích sportuje na dotazovaných ZŠ celkem 6 252 žáků.



Obrázek 6. Počet sportovních kroužků na ZŠ

Lyžařské kurzy (LK) na ZŠ

V tabulce 8 jsou uvedeny počty škol pořádající lyžařské kurzy, dále počet LK a počet zúčastněných žáků.

Tabulka 8. Počty škol, kurzů a žáků na LK

Lyžařský kurz	Ano	Ne
Školy	100	34
Kurzy	143	0
Žáci	4 457	0

Z tabulky 8 vyplývá, že na téměř 3/4 škol (74,6 %) byly organizovány lyžařské kurzy v celkovém počtu 143 kurzů (na jednotlivých školách v počtu 1–6 kurzů), kterých se zúčastnilo 4 457 žáků ZŠ. Na 34 ZŠ (25,4 %) nebyly lyžařské kurzy organizovány.

Výuka plavání na ZŠ

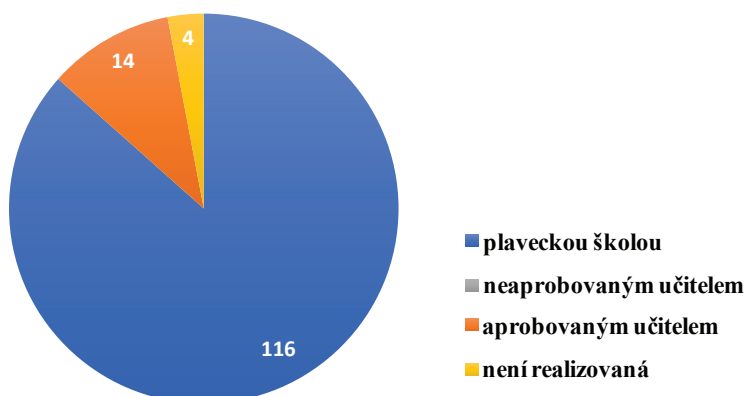
V tabulce 9 jsou uvedeny způsoby zajištění výuky plavání na ZŠ, celkový počet účastníků výuky plavání zjištěný dotazníkovým šetřením na 134 ZŠ byl 7 591.

Tabulka 9. Způsob zajištění výuky plavání

Výuka plavání na I. stupni ZŠ je realizovaná	Počet	%
Plaveckou školou	116	86,6
Aprobovaným učitelem	14	10,4
Neaprobovaným učitelem	0	0
Není realizována	4	3,0
CELKEM	134	100

Převážná většina škol (86,6 %) preferuje zajištění výuky prostřednictvím plavecké školy, výrazně nižší počet škol zajišťuje výuku aprobovaným učitelem (10,4 %), pouze na 3 % škol není výuka plavání realizována.

Výuka plavání na I. stupni ZŠ je realizována



Obrázek 7. Způsob zajištění výuky plavání

Školní sportovní kluby (ŠSK) při Asociaci školních sportovních klubů na ZŠ

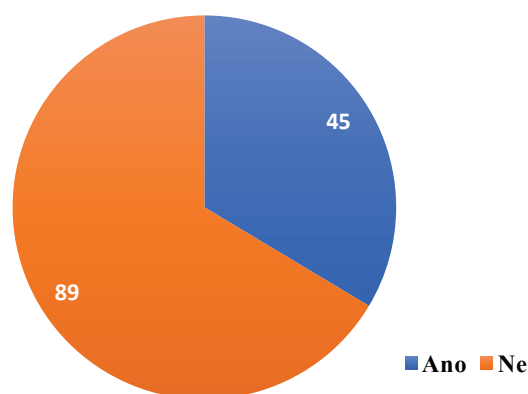
Asociace školních sportovních klubů České republiky (AŠSK ČR) je zapsaný spolek, který iniciuje a podporuje pohybové a sportovní aktivity ve školních sportovních klubech. Základní organizační jednotkou jsou školní sportovní kluby (ŠSK), které působí na základních a středních školách (<https://www.assk.cz>).

Ze 134 ZŠ zapojených do dotazníkového šetření je ŠSK zřízen pouze na 45 z nich (33,6 %). Celkový počet členů ve 45 ŠSK při AŠSK na území OK je 2 503.

Tabulka 10. Počet ŠSK na ZŠ

Počet ŠSK při AŠSK	Počet
Ano	45
Ne	89
CELKEM	134

Má škola školní sportovní klub při AŠSK (Asociace školních sportovních klubů)?



Obrázek 8. Počet ŠSK na ZŠ

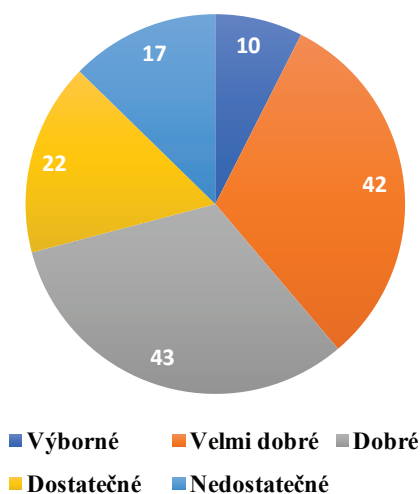
Podmínky pro realizaci TV na ZŠ

V této dotazníkové položce se pověření respondenti (převážně ředitelé, resp. ředitelky škol) vyjadřovali k podmínkám pro realizaci tělovýchovného procesu.

Tabulka 11. Hodnocení podmínek pro realizaci TV na ZŠ

Podmínky	Počet	%
Výborné	10	7,5
Velmi dobré	42	31,3
Dobré	43	32,1
Dostatečné	22	16,4
Nedostatečné	17	12,7
CELKEM	134	100,0

Podmínky pro realizaci tělovýchovného procesu jsou



Obrázek 9. Hodnocení podmínek pro TV

Z tabulky 11 je zřejmé, že hodnocení podmínek pro výuku TV na ZŠ je velmi různorodé. Nejvíce hodnotitelů považuje podmínky za dobré (43 škol, 32,1 %), resp. velmi dobré (42 škol, 31,3 %), na 10 školách jsou podmínky hodnoceny jako výborné (7,5 %). Spokojenost s podmínkami tedy vyjádřilo

celkem 70,8 % škol. Za dostatečné považuje podmínky 22 škol (16,4 %), za nedostatečné pak 17 škol (12,7 %). Nespokojenost s podmínkami pro výuku TV tedy vyjádřilo celkem 29,1 % škol.

SOUHRN

Do dotazníkového šetření se zapojilo 134 ZŠ (45,1 % škol OK), na nichž se vzdělává 30 392 žáků (55,2 % žáků ZŠ OK). Analýza zaslaných dotazníků ukázala, že počet tříd se sportovním zaměřením na ZŠ v OK je vzhledem k celkovému počtu škol (a tím i žáků) podhodnocen. Většina ZŠ disponuje venkovním hřištěm/stadionem bez hlediště, tělocvičnou/halou a dětským hřištěm. Více než polovina škol plánuje výstavbu dalších sportovišť, zejména venkovní hřiště/stadion, tělocvičnu/halu a dětské hřiště. Pozitivním jevem je vysoká aprobovanost vyučujících TV na převážné většině ZŠ, na I. stupni ZŠ pouze 7,5 % škol uvádí aprobovanost 50 % a méně, na II. stupni ZŠ je to 25,4 %. Na většině ZŠ (86,6 %) jsou organizovány sportovní kroužky, v nichž je ovšem zapojeno poměrně malé procento žáků (11,4 %). Z hlediska rozšiřování portfolio pohybových dovedností žáků je pozitivní vysoká organizovanost lyžařských kurzů (na 74,6 % ZŠ) a výuky plavání prostřednictvím plaveckých škol (86,6 % ZŠ). Nízká je organizovanost žáků v ŠSK na ZŠ (33,6 %). Spokojenost s podmínkami pro výuku TV vyjádřilo 70,8 % ZŠ (hodnocení výborné až dobré), nespokojenost 29,1 % škol (hodnocení dostatečné a nedostatečné).

2.4.2 Střední školy (SŠ)

Z 96 středních škol na území OK (ČSÚ školní rok 2017/2018), které navštěvovalo celkem 26 880 žáků, se do dotazníkového šetření zapojilo 80 škol (83,3 %), na kterých studovalo celkem 22 348 žáků (83,1 %). Z celkového počtu 80 škol bylo 59 samostatných SŠ a 21 středních škol, na kterých probíhá jak základní, tak i střední vzdělávání (dále označeny jako spojené ZŠ a SŠ). Na 59 samostatných středních školách studovalo ve školním roce 2018/2019 celkem 18 194 žáků.

Sportovní zařízení na SŠ

Přehled počtu sportovních zařízení na samostatných SŠ zapojených do dotazníkového šetření shrnuje tabulka 12.

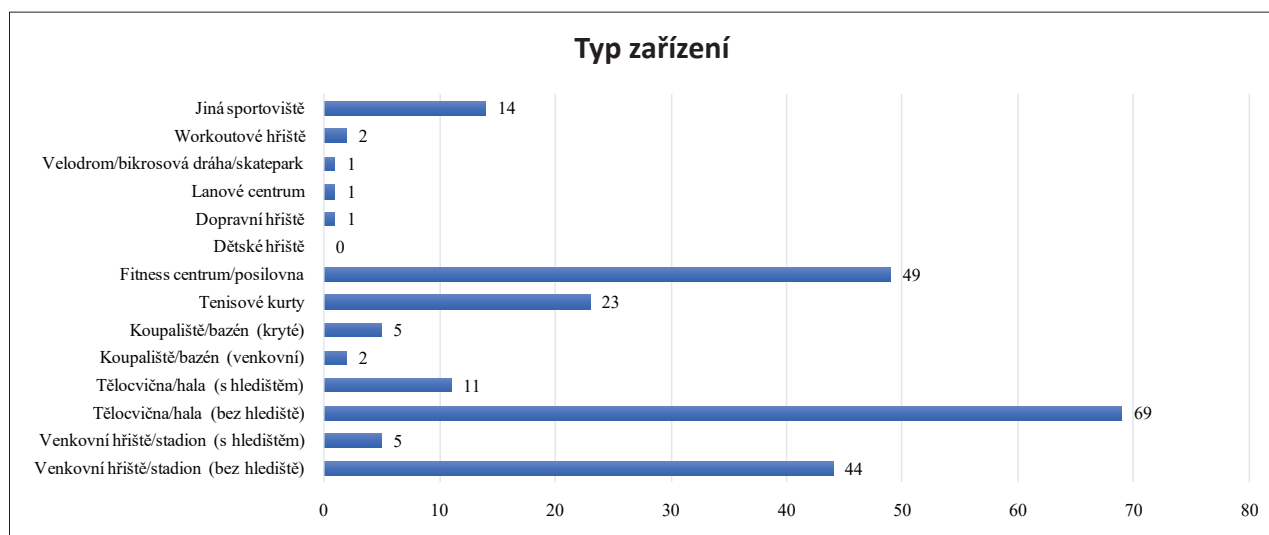
Tabulka 12. Přehled počtu sportovních zařízení na samostatných SŠ (n = 59)

Typ zařízení	Počet	%
Venkovní hřiště/stadion (bez hlediště)	44	74,6
Venkovní hřiště/stadion (s hledištěm)	5	8,5
Tělocvična/hala (bez hlediště)	69	116,9
Tělocvična/hala (s hledištěm)	11	18,6
Koupaliště/bazén (venkovní)	2	3,4
Koupaliště/bazén (krytý)	5	8,5
Tenisové kurty	23	39,0
Fitness centrum/posilovna	49	83,1

Tabulka 12. Přehled počtu sportovních zařízení na samostatných SŠ (n = 59) – pokračování

Typ zařízení	Počet	%
Dětské hřiště	0	0,0
Dopravní hřiště	1	1,7
Lanové centrum	1	1,7
Velodrom/bikrosová dráha/skatepark	1	1,7
Workoutové hřiště	2	3,4
Jiná sportoviště	14	23,7

Z údajů uvedených v tabulce 12 je zřejmé, že většina škol je vybavena tělocvičnou/halou bez hlediště (celkem 69 těchto sportovišť, některé ze škol mají více než jednu), 9 škol (15,3 %) uvádí, že nemá tento typ sportoviště vůbec. Venkovním hřištěm/stadionem bez hlediště disponuje také většina škol (celkem 44 sportovišť, některé ze škol mají více než jedno), ovšem 24 škol (40,6 %) uvádí, že nemá tento typ sportoviště vůbec.



Obrázek 10. Přehled počtu sportovních zařízení na SŠ

Třetím nejpočetnějším sportovním zařízením na SŠ je fitness centrum/posilovna (celkem 49 sportovišť, toto zařízení nemá 15 škol, tj. 25,4 %). Za zmínku ještě stojí relativně vysoký počet tenisových kurtů, kterých je na 13 školách (22,0 %) celkem 23. Malé počty jsou uváděny u položek dětské hřiště (0), dopravní hřiště (1), lanové centrum (1), velodrom/bikrosová dráha/skatepark (1), workoutové hřiště (2).

Plánovaná výstavba

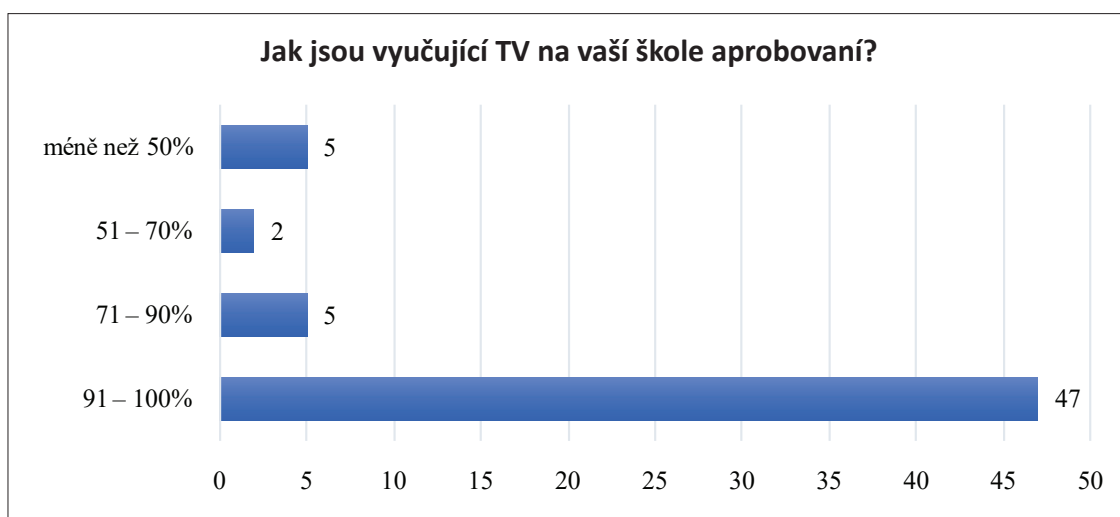
Z 59 dotazovaných SŠ plánuje výstavbu nových sportovních zařízení 13 škol (22,0 %), nejčastěji se jedná o venkovní hřiště/stadion (6 škol), tělocvičnu/halu (4 školy) a fitness centrum (3 školy). Dalších 15 škol (25,4 %) plánuje rekonstrukci, modernizaci a opravy stávajících sportovních zařízení, 31 škol (52,5 %) z různých důvodů (např. finanční, majetkové, prostorové atd.) výstavbu, resp. rekonstrukce neplánuje.

Aprobovanost vyučujících TV na SŠ

Přehled aprobovanosti vyučujících TV na SŠ je uveden v tabulce 13. Z tabulky je zřejmá vysoká aprobovanost vyučujících TV na SŠ, celkem 47 SŠ (79,7 %) uvádí aprobovanost 91–100 %, 5 škol (8,5 %) uvádí aprobovanost 71–90 %, 2 školy (3,3 %) uvádějí aprobovanost 51–70 %, na 5 školách (8,5 %) je aprobovanost 50 % a méně. S ohledem na skutečnost, že se jedná o střední školy, je poněkud překvapivé, že cca pětina škol (20,3 %) uvádí zapojení neaprobovaných vyučujících TV.

Tabulka 13. Aprobovanost vyučujících TV na SŠ

Aprobovanost vyučujících TV	SŠ
91–100 %	47
71–90 %	5
51–70 %	2
50 % a méně	5
CELKEM	59



Obrázek 11. Aprobovanost vyučujících TV na SŠ

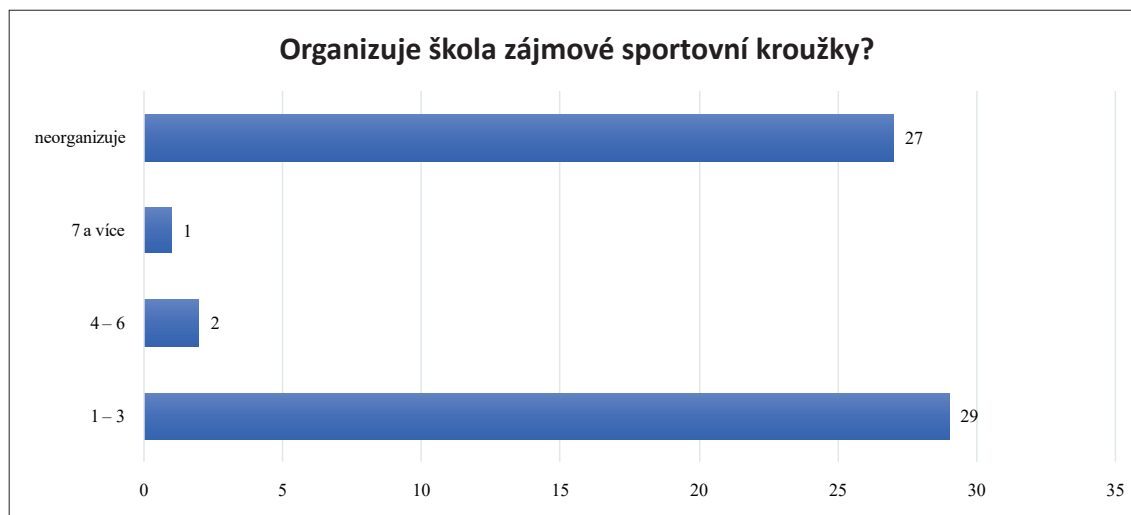
Sportovní kroužky na SŠ

V tabulce 14 jsou uvedeny výsledky zjišťování počtů sportovních kroužků a v nich zapojených žáků na jednotlivých dotazovaných SŠ.

Tabulka 14. Počty sportovních kroužků (SK) a zapojených žáků

Počet SK a žáků	Kroužky	Žáci
1–3	29	690
4–6	2	132
7 a více	1	150
neorganizuje	27	0
CELKEM	59	972

Z analýzy dotazníků vyplývá, že sportovní kroužky jsou organizovány na 32 středních školách z 59 dotazovaných (54,2 %). Na 29 školách (49,2 %) se jedná o sportovní kroužky v počtu 1–3, další 2 školy (3,4 %) uvádějí kroužky v počtu 4–6 a na 1 škole (1,7 %) je organizováno 7 a více sportovních kroužků. Žádné sportovní kroužky nejsou organizovány na 27 školách (45,8 %).



Obrázek 12. Počet sportovních kroužků na SŠ

Lyžařské kurzy (LK) na SŠ

Počty lyžařských kurzů a zúčastněných žáků shrnuje tabulka 15. Z tabulky vyplývá, že z 59 dotazovaných SŠ byly lyžařské kurzy organizovány na 51 školách (86,4 %) v celkovém počtu 84 kurzů (na jednotlivých školách v počtu 1–7 kurzů), kterých se zúčastnilo 2 742 žáků SŠ.

Tabulka 15. Počty škol, kurzů a žáků na SŠ

Lyžařský kurz	Ano	Ne
Školy	51	8
Kurzy	84	0
Žáci	2 742	0

Výuka plavání na SŠ

Na rozdíl od ZŠ není na dotazovaných SŠ výuka plavání realizována (s výjimkou 1 školy).

Tabulka 16. Způsob zajištění výuky plavání

Výuka plavání na I. stupni ZŠ je realizována	Počet
Plaveckou školou	0
Aprobovaným učitelem	0
Neaprobovaným učitelem	1
Není realizována	58
CELKEM	59

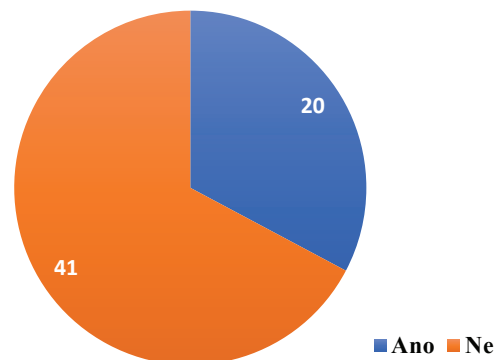
Školní sportovní kluby (ŠSK) při AŠSK na SŠ

Přehled počtu ŠSK na SŠ je uveden v tabulce 17, z 59 SŠ zapojených do dotazníkového šetření jsou ŠSK zřízeny pouze ve 20 z nich (32,8 %) a je v nich začleněno 654 žáků (3,6 %).

Tabulka 17. Počet ŠSK na SŠ

Počet ŠSK při AŠSK	Počet
Ano	20
Ne	41
CELKEM	61

Má škola školní sportovní klub při AŠSK
(Asociace školních sportovních klubů)?



Obrázek 13. Počet ŠSK na SŠ

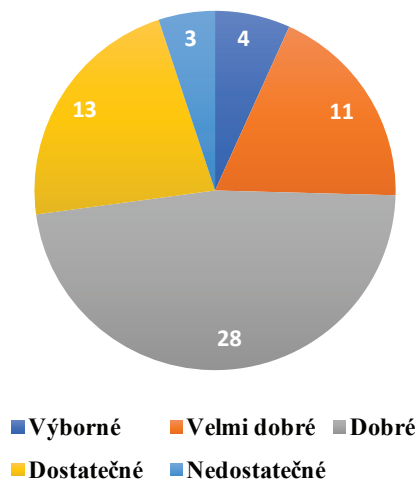
Podmínky pro realizaci TV na SŠ

Informace o spokojenosti s podmínkami pro realizaci výuky TV na dotazovaných SŠ jsou uvedeny v tabulce 18. Hodnocení podmínek pro výuku TV na jednotlivých školách je různorodé, nejvíce škol považuje podmínky za dobré (28 škol, 47,5 %). Za dostatečné považuje podmínky 13 škol (22,0 %), na 11 školách jsou podmínky hodnoceny jako velmi dobré (18,6 %), 4 školy (6,8 %) považují podmínky za výborné, 3 školy (5,1 %) je považují za nedostatečné. Nespokojenost s podmínkami pro výuku TV (hodnocení dostatečné a nedostatečné) tedy vyjádřilo 27,1 % škol.

Tabulka 18. Hodnocení podmínek pro TV na SŠ

Podmínky pro realizaci TV	Počet	%
Výborné	4	6,8
Velmi dobré	11	18,6
Dobré	28	47,5
Dostatečné	13	22,0
Nedostatečné	3	5,1
CELKEM	59	100

Podmínky pro realizaci
tělovýchovného procesu jsou



Obrázek 14. Hodnocení podmínek pro TV

SOUHRN

Do dotazníkového šetření se zapojilo 59 samostatných SŠ, na kterých studovalo ve školním roce 2018/2019 celkem 18 194 žáků. Problematika SŠ se sportovním zaměřením je komentována v části 2.4.4. Analýza zaslaných dotazníků ukázala, že většina SŠ disponuje venkovním hřištěm/stadionem bez hlediště, tělocvičnou/halou a fitness centrem/posilovnou. Menší počet škol (22,0 %) plánuje výstavbu nových sportovišť (zejména venkovní hřiště/stadion, tělocvična/hala, fitness centrum), další SŠ (25,4 %) plánují opravy, resp. rekonstrukce, většina SŠ však neplánuje ani výstavbu, ani rekonstrukce (52,5 %). Nadpoloviční většina škol (54 %) uvádí aprobovanost učitelů TV vyšší než 50 %, pětina škol (20,3 %) uvádí zapojení neaprobovaných vyučujících TV. Na cca polovině SŠ (54,2 %) jsou organizovány sportovní kroužky, v nichž je zapojeno velmi malé procento žáků (5,3 %). Pozitivním zjištěním je vysoká organizovanost lyžařských kurzů (na 86,4 % SŠ), výuka plavání na SŠ není (s výjimkou 1 školy) organizována. Poměrně nízká je organizovanost žáků SŠ v ŠSK (32,8 %). Spokojenost s podmínkami pro výuku TV vyjádřilo 72,9 % SŠ (hodnocení výborné až dobré), nespokojenost 27,1 % škol (hodnocení dostatečné a nedostatečné).

2.4.3 Spojené základní a střední školy (ZŠ + SŠ)

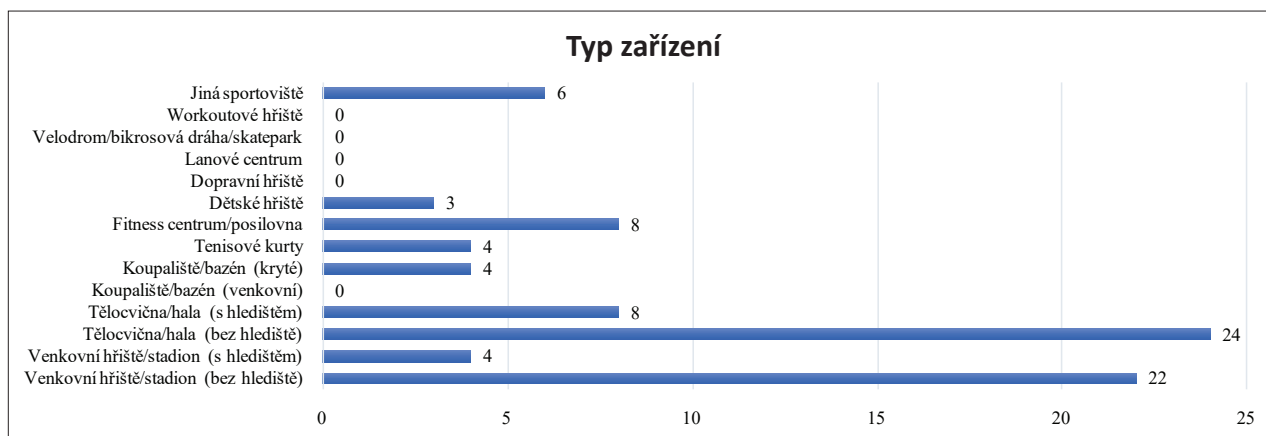
Na 21 spojených základních (ZŠ) a středních školách (SŠ) zapojených do dotazníkového šetření studovalo ve školním roce 2018/2019 celkem 7 086 žáků. Z tohoto počtu bylo 2 932 žáků na ZŠ a 4 154 žáků na SŠ.

Sportovní zařízení na ZŠ + SŠ

Přehled počtu sportovních zařízení na ZŠ + SŠ zapojených do dotazníkového šetření shrnuje tabulka 19. Z údajů uvedených v tabulce je zřejmé, že většina z 21 škol je vybavena tělocvičnou/halou bez hlediště (celkem 24 těchto sportovišť, některé ze škol mají více než jednu), 4 školy (19,1 %) uvádějí, že nemají tento typ sportoviště vůbec. Venkovním hřištěm/stadionem bez hlediště disponuje také většina škol (celkem 22 sportovišť, některé ze škol mají více než jedno), 5 škol (23,8 %) uvádí, že nemají tento typ sportoviště vůbec. Třetím nejpočetnějším sportovním zařízením na dotazovaných školách je fitness centrum/posilovna (celkem 8 sportovišť, 38,1 %). Dotazované ZŠ a SŠ nemají mezi svými sportovišti žádné dopravní hřiště, lanové centrum, velodrom/bikrosovou dráhu/skatepark a workoutové hřiště.

Tabulka 19. Přehled počtu sportovních zařízení na ZŠ + SŠ (n = 21)

Typ zařízení	Počet	%
Venkovní hřiště/stadion (bez hlediště)	22	104,8
Venkovní hřiště/stadion (s hledištěm)	4	19,1
Tělocvična/hala (bez hlediště)	24	114,3
Tělocvična/hala (s hledištěm)	8	38,1
Koupaliště/bazén (venkovní)	0	0
Koupaliště/bazén (kryté)	4	19,1
Tenisové kurty	4	19,1
Fitness centrum/posilovna	8	38,1
Dětské hřiště	3	14,3
Dopravní hřiště	0	0
Lanové centrum	0	0
Velodrom/bikrosová dráha/skatepark	0	0
Workoutové hřiště	0	0
Jiná sportoviště	6	28,6



Obrázek 15. Přehled počtu sportovních zařízení na ZŠ + SŠ

Plánovaná výstavba

Z 21 dotazovaných škol plánuje výstavbu nových sportovních zařízení 13 škol (61,9 %), nejčastěji se jedná o venkovní hřiště/stadion (7 škol), tělocvičnu/halu (4 školy) a fitness centrum (3 školy).

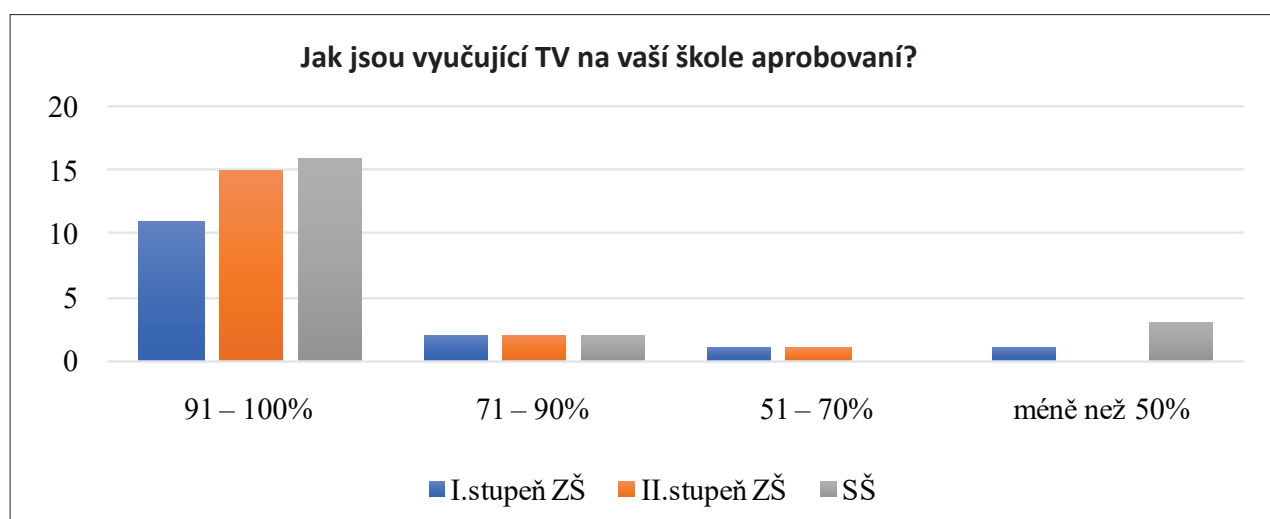
Aprobovanost vyučujících TV (I. a II. stupeň ZŠ, SŠ)

Výsledky dotazníkového šetření zaměřeného na aprobovanost vyučujících TV na ZŠ a SŠ jsou uvedeny v tabulce 20. Výsledky dotazníkového šetření ukázaly, že na většině škol je aprobovanost vyučujících TV 91–100 %, a to jak na I. stupni ZŠ (11 škol, 73,3 %), tak na II. stupni ZŠ (15 škol, 83,3 %) a na SŠ (16 škol, 76,2 %). Aprobovanost 71–90 % uvádějí vždy 2 školy jak na I. stupni (13,3 %), tak na II. stupni (11,1 %) i na SŠ (9,5 %).

Tabulka 20. Aprobovanost vyučujících TV na ZŠ + SŠ

Aprobovanost vyučujících TV	I. stupeň ZŠ	II. stupeň ZŠ	SŠ
91–100 %	11	15	16
71–90 %	2	2	2
51–70 %	1	1	0
méně než 50 %	1	0	3
CELKEM	15	18	21

Aprobovanost 51–70 % uvádí 1 škola na I. stupni (6,7 %), 1 škola na II. stupni (5,6 %) a žádná škola na SŠ. Aprobovanost 50 % a menší uvádí 1 škola na I. stupni (6,7 %) a 3 školy na SŠ (14,3 %), což je u středních škol poněkud překvapivé.



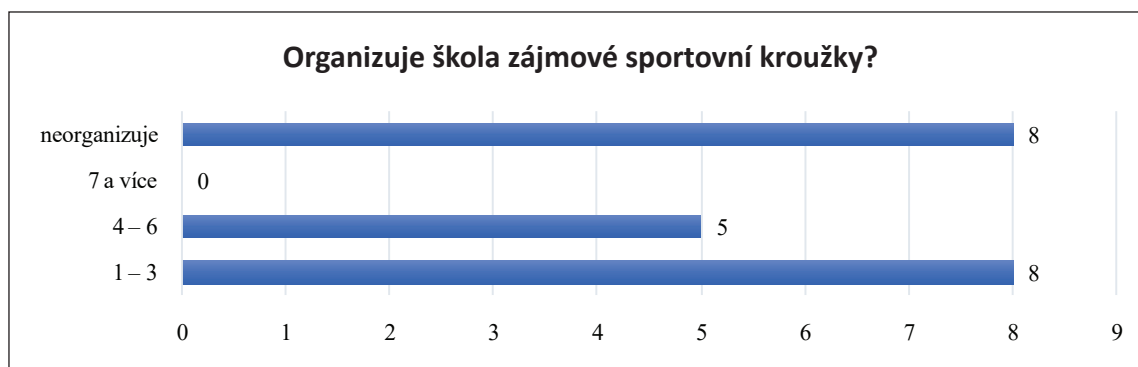
Obrázek 16. Aprobovanost vyučujících TV na ZŠ + SŠ

Sportovní kroužky na ZŠ + SŠ

Přehled počtu sportovních kroužků je uveden v tabulce 21. Z uvedených dat vyplývá, že na 8 školách (38,1 %) jsou organizovány sportovní kroužky v počtu 1–3, na 5 školách (23,8 %) v počtu 4–6 kroužků, žádné sportovní kroužky nejsou organizovány na 8 školách (38,1 %). Ve sportovních kroužcích je zapojen jen malý počet žáků (n = 549, tj. 7,8 %).

Tabulka 21. Počty sportovních kroužků a zapojených žáků

Počet sportovních kroužků a žáků	Školy	Žáci
1–3	8	159
4–6	5	390
7 a více	0	0
neorganizuje	8	0
CELKEM	21	549



Obrázek 17. Počet sportovních kroužků na ZŠ + SŠ

Lyžařské kurzy na ZŠ + SŠ

Přehled počtů škol, kurzů a žáků na lyžařských kurzech je uveden v tabulce 22. Na 15 školách (71,4 %) bylo realizováno celkem 37 lyžařských kurzů (na jednotlivých školách v počtu 1–6 kurzů), kterých se zúčastnilo 1 347 žáků ZŠ a SŠ.

Tabulka 22. Počty škol, kurzů a žáků

Lyžařský kurz	Ano	Ne
Školy	15	6
Kurzy	37	0
Žáci	1 347	0

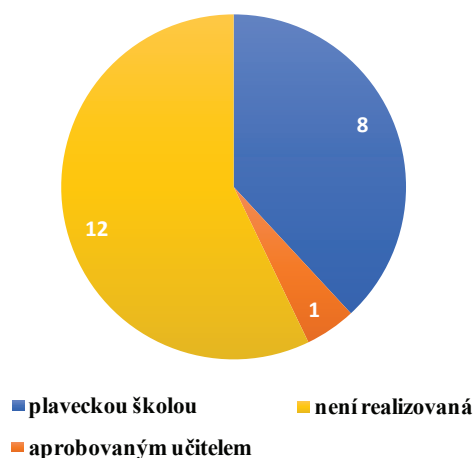
Výuka plavání na ZŠ + SŠ

V tabulce 23 jsou uvedeny způsoby realizace výuky plavání na I. stupni ZŠ spojených ZŠ a SŠ.

Tabulka 23. Způsob zajištění výuky plavání

Výuka plavání realizována	Počet	%
Plaveckou školou	8	38,1
Aprobovaným učitelem	1	4,8
Neaprobovaným učitelem	0	0
Není realizována	12	57,1

Výuka plavání na I. stupni ZŠ je realizována



Obrázek 18. Způsob zajištění výuky plavání

Převážná většina škol preferuje zajištění výuky prostřednictvím plavecké školy (38,1 %), na 57,1 % dotazovaných škol není výuka plavání realizována (jedná se o spojené ZŠ a SŠ). Celkový počet účastníků výuky plavání byl 378 žáků.

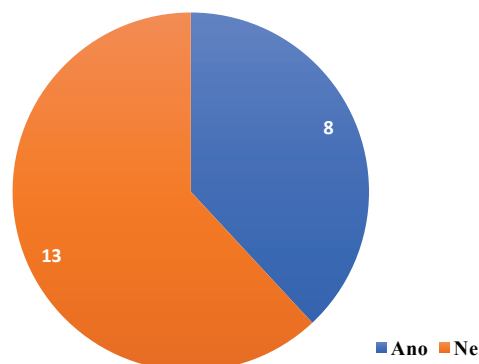
Školní sportovní kluby (ŠSK) na ZŠ + SŠ

Přehled počtu ŠSK je uveden v tabulce 24. Na 21 ZŠ + SŠ zapojených do dotazníkového šetření je ŠSK zřízen pouze v 8 z nich (38,1 %), ve kterých je začleněno 1 028 žáků.

Tabulka 24. Počet ŠSK na ZŠ + SŠ

Počet ŠSK při AŠSK	Počet	%
Ano	8	38,1
Ne	13	61,9
CELKEM	21	100

Počet ŠSK na ZŠ + SŠ



Obrázek 19. Počet ŠSK na ZŠ + SŠ

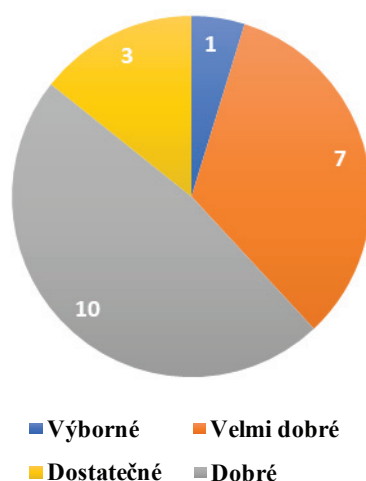
Podmínky pro realizaci TV na ZŠ + SŠ

V této dotazníkové položce se pověření respondenti (převážně ředitelé, resp. ředitelky škol) vyjadřovali k podmínkám pro realizaci tělovýchovného procesu. Z dat uvedených v tabulce 25 vyplývá, že nejvíce škol považuje podmínky pro výuku TV za dobré (10 škol, 47,6 %), resp. velmi dobré (7 škol, 33,3 %). Na 3 školách jsou podmínky hodnoceny jako dostatečné (14,3 %), na 1 škole (4,8 %) jako výborné.

Tabulka 25. Hodnocení podmínek pro TV na ZŠ + SŠ

Podmínky pro realizaci TV	Počet	%
Výborné	1	4,8
Velmi dobré	7	33,3
Dobré	10	47,6
Dostatečné	3	14,3
Nedostatečné	0	0
CELKEM	21	100

Podmínky pro realizaci tělovýchovného procesu jsou



Obrázek 20. Hodnocení podmínek pro TV

Souhrnně lze tedy konstatovat, že spokojenost s podmínkami pro výuku TV tedy vyjádřilo celkem 85,7 % škol, nespokojenost s podmínkami (hodnocení dostatečné a nedostatečné) vyjádřilo 14,3 % škol.

SOUHRN

Na 21 spojených ZŠ a SŠ bylo ve školním roce 2018/2019 celkem 7 086 žáků (na ZŠ 2 932 žáků, na SŠ 4 154 žáků). Analýza zaslaných dotazníků ukázala, že většina škol disponuje venkovním hřištěm/stadionem bez hlediště, tělocvičnou/halou. Nadpoloviční počet škol (61,9 %) plánuje výstavbu nových sportovišť (zejména venkovní hřiště/stadion, tělocvična/hala, fitness centrum). Aprobovanost učitelů TV vyšší než 50 % uvádí 93,3 % škol na I. stupni ZŠ, 100 % škol na II. stupni ZŠ a 85,7 % na SŠ. Na téměř 2/3 škol (61,9 %) jsou sice organizovány sportovní kroužky, ovšem je v nich zapojeno velmi malé procento žáků (7,8 %). Na většině škol (71,4 %) byly organizovány lyžařské kurzy, výuka plavání je organizována na 42,9 % škol. Poměrně nízký je počet ŠSK na spojených ZŠ a SŠ (38,1 %), v nichž je zapojeno pouze 14,5 % žáků. Spokojenost s podmínkami pro výuku TV vyjádřilo 85,7 % škol (hodnocení výborné až dobré), nespokojenost 14,3 % škol (hodnocení dostatečné a nedostatečné).

2.4.4 Školy se sportovním zaměřením

Mezi školy se sportovním zaměřením jsou zařazeny mateřské školy (MŠ), základní školy (ZŠ) a střední školy (SŠ), na kterých je nějakým způsobem posílena výuka TV ve smyslu podpory přípravy sportovně talentovaných dětí. Mezi MŠ je jistou (pozitivní) anomálií – a doufejme, že nejen první a poslední vlaštovkou – existence dvou mateřských školek se sportovní profilací v Přerově (tabulka 26).

Tabulka 26. Mateřské školy se sportovní profilací

Název školy	Třídy	Sporty
MŠ Přerov, Kouřilíkova 2	1	atletika, florbal, hokejbal, lední hokej
MŠ Přerov, U tenisu 2	1	baby tenis

ZŠ se sportovním zaměřením (SZ)

Na území Olomouckého kraje je ve školním roce 2018/2019 evidováno celkem 15 ZŠ se sportovním zaměřením (tabulka 27). Jedná se o ZŠ se sportovními třídami (ST, 79-01-C/001) nebo o třídy s rozšířenou výukou TV (RVTV). Z 15 škol se sportovním zaměřením (s celkem 85 třídami) se do dotazníkového šetření (DŠ) zapojilo 12 škol (80 %), v nichž je v 74 třídách (87 %) 1 681 žáků.

Tabulka 27. Přehled ZŠ se sportovním zaměřením

Typ třídy	Počet	Třídy
ZŠ celkem	15	85
ZŠ (DŠ)	12	74

Vysvětlivky: DŠ = školy zapojené do dotazníkového šetření

Zastoupení tříd se sportovním zaměřením je ve srovnání s počtem ZŠ na území OK poměrně nízké (cca 1 : 20). S ohledem na historické i aktuální sportovní úspěchy sportovců Olomouckého kraje v řadě sportů (basketbal, fotbal, hokej, tenis, volejbal atd.) lze konstatovat, že by bylo vhodné počet

tříd se sportovním zaměřením rozšířit. Třídy na ZŠ uvedené v tabulce 28 jsou orientovány na různé sporty, což vychází z regionálních a historických souvislostí. Škála sportů je velmi pestrá, nejčastěji je zastoupen fotbal (5×), dále lední hokej (3×), plavání (3×), volejbal (3×).

Tabulka 28. Přehled ZŠ se sportovním zaměřením

Název školy	Třídy	Sportovní zaměření
1. ZŠ Jeseník, Nábřežní (RVTV)	4	běžecské lyžování, cyklistika, fotbal, karate, lezení na stěně, moderní gymnastika, sjezdové lyžování, tanec
2. ZŠ Olomouc, Heyrovského (ST)	9	atletika, fotbal
3. Fakultní ZŠ Olomouc, Tererovo nám. (ST)	4	volejbal
4. ZŠ Olomouc, tř. Spojenců (ST)	4	plavání
5. ZŠ Prostějov, ul. E. Valenty (ST)	4	fotbal
6. ZŠ a MŠ Jana Železného Prostějov (ST)	4	atletika
7. ZŠ Prostějov, ul. Dr. Horáka (RVTV)	5	plavání
8. ZŠ a MŠ Prostějov, Melantrichova ul. (RVTV)	6	lední hokej, tenis
9. ZŠ Přerov, Za mlýnem (RVTV)	4	fotbal, házená
10. ZŠ Přerov, Velká Dílačka (RVTV)	9	plavání, volejbal
11. ZŠ Přerov, Želátovská (RVTV)	9	lední hokej, volejbal
12. ZŠ Přerov, U tenisu (ST)	9	sportovní všestrannost
13. ZŠ Přerov, J. A. Komenského, Hranická ul. (RVTV)	3	judo
14. ZŠ Šumperk, Sluneční ul. (ST)	9	atletika, baseball, fotbal, gymnastika, všeobecná sportovní průprava
15. ZŠ Šumperk, Dr. E. Beneše (RVTV)	2	lední hokej

Vysvětlivky: RVTV = třídy s rozšířenou výukou TV, ST = sportovní třídy

SŠ se sportovním zaměřením

Ministerstvo školství, mládeže a tělovýchovy (MŠMT) v souladu s § 171 odst. 2 zákona č. 561/2004 Sb., o předškolním, základním, středním, vyšším odborném a jiném vzdělávání, ve znění pozdějších předpisů (dále jen „školský zákon“), přiděluje na základě žádostí dotace prostřednictvím rozvojového programu „Podpora přípravy sportovních talentů na školách s oborem vzdělání gymnázium se sportovní přípravou“ v souladu se zákonem č. 218/2000 Sb. školám s oborem vzdělání gymnázium se sportovní přípravou (dále jen „sportovní gymnázium“). Konkrétně se jedná o žáky vzdělávající se v oborech vzdělání 79-42-K/41 (čtyřleté), 79-42-K/61 (šestileté) a 79-42-K/81 (osmileté) gymnázium se sportovní přípravou (MŠMT, č. j.: MSMT-30496/2018-2). Na území OK jsou zřízena (školní rok 2018/2019) dvě gymnázia se sportovní přípravou (Gymnázium Jeseník, čtyřleté studium, kód oboru: 79-42--K/41; Gymnázium Jiřího Wolker, Prostějov, čtyřleté studium, kód oboru: 79-42-K/41). Další dvě školy nabízejí studium ve studijních oborech „profilace tělesná výchova“ (Gymnázium Olomouc, Čajkovského 9, kód oboru: 79-41-K/41) a „sportovní management“ (Střední odborná škola podnikání a obchodu, Prostějov, Rejskova 4, kód oboru: 63-41-M/01 Ekonomika a podnikání). Podle výsledků dotazníkového šetření na těchto 4 středních školách se sportovním zaměřením studuje v 16 třídách celkem 329 žáků. Olomoucký kraj podporuje v rámci kompetence zřizovatele výuku na středních školách označovaných jako „gymnázium se sportovní přípravou“, na kterých

výuka probíhá podle Rámcového vzdělávacího programu pro gymnázia se sportovní přípravou (RVP GSP, 2007; Příloha, 2016).

Tabulka 29. Přehled SŠ se sportovním zaměřením

Název školy	Třídy	Sportovní zaměření
<i>Gymnázium se sportovní přípravou (79-42-K/41)</i>		
Gymnázium Jeseník, Komenského ul. 281	4	běžecské lyžování, cyklistika, horolezectví, sjezdové lyžování
Gymnázium Jiřího Wolker, Prostějov, Kollárova ul. 3	4	aerobik, atletika, basketbal, cyklistika, fotbal, golf, házená, tenis, volejbal
<i>Gymnázium – profilace tělesná výchova (79-41-K/41)</i>		
Gymnázium, Olomouc, Čajkovského ul. 9	4	basketbal, fotbal, házená, kanoistika, lední hokej, plavání, synchronizované plavání, tenis, volejbal
<i>Střední odborná škola podnikání a obchodu – studijní obor Ekonomika a podnikání</i>		
Střední odborná škola podnikání a obchodu, Prostějov, Rejskova ul. 4	4	ŠVP Sportovní management

V následující tabulce 30 je uveden přehled všech gymnázií se sportovní přípravou v jednotlivých krajích ČR spolu s přehledem finančních dotací v roce 2018 (zdroj MŠMT, 2019). Olomoucký kraj patří spolu s krajem Jihočeským, Libereckým, Moravskoslezským a Vysočina mezi vyšší územní samosprávné celky se dvěma gymnázii se sportovní přípravou (Prostějov a Jeseník), která byla v roce 2018 dotována celkovou částkou 4 877 400 Kč. Existence dvou gymnázií se sportovní přípravou spolu dalšími dvěma školami se sportovním zaměřením vytváří dobré podmínky pro talentovanou mládež na území Olomouckého kraje.

Tabulka 30. Přehled gymnázií se sportovní přípravou a výše dotací v roce 2018

Č.	Kraj	Město	Dotace (Kč)
1.	Praha	Praha 10	5 344 980
2.	Středočeský	Kladno	5 859 900
3.	Jihočeský	České Budějovice	5 233 540
4.		Vimperk	2 785 580
5.	Plzeňský	Plzeň	7 208 640
6.	Liberecký	Jilemnice	3 719 640
7.		Jablonec nad Nisou	6 146 240
8.	Pardubický	Pardubice	9 481 160
9.	Jihomoravský	Brno	10 499 240
10.	Zlínský	Zlín	5 398 840
11.	Moravskoslezský	Ostrava	15 485 020
12.		Bruntál	1 048 640

Tabulka 30. Přehled gymnázií se sportovní přípravou a výše dotací v roce 2018 – pokračování

Č.	Kraj	Město	Dotace (Kč)
13.	Vysočina	Jihlava	3 272 080
14.		Nové Město n. M.	3 574 140
15.	Ústecký	Most	3 272 840
16.	Olomoucký	Jeseník	2 028 920
17.		Prostějov	2 848 480
CELKEM			93 207 880

SOUHRN

Na území OK se z 15 ZŠ se sportovním zaměřením do dotazníkového šetření (DŠ) zapojilo 12 škol (80 %), v nichž je v 74 třídách (87 %) zařazeno 1 681 žáků. Zastoupení tříd se sportovním zaměřením je ve srovnání s počtem ZŠ na území OK poměrně nízké (poměr 1 : 20). Lze konstatovat, že by bylo vhodné počet tříd ZŠ se sportovním zaměřením rozšířit. Na území OK jsou zřízena dvě gymnázia se sportovní přípravou (Gymnázium Jeseník, Gymnázium Jiřího Wolker, Prostějov). Další dvě SŠ nabízejí studium ve studijních oborech „profilace tělesná výchova“ (Gymnázium Olomouc) a „sportovní management“ (Střední odborná škola podnikání a obchodu, spol. s r. o., Prostějov). Podle výsledků dotazníkového šetření na těchto 4 středních školách studuje v 16 třídách celkem 329 žáků, což vytváří dobré podmínky pro sportovně talentovanou mládež na území OK. Dvě gymnázia se sportovní přípravou a dvě další školy se sportovním zaměřením (Gymnázium Olomouc, Střední odborná škola podnikání a obchodu Prostějov) vytvářejí dobré podmínky pro talentovanou mládež na území OK.

2.4.5 Domy dětí a mládeže (DDM) a střediska volného času (SVČ)

Dotazník pro domy dětí a mládeže (DDM) a střediska volného času (SVČ) vyplnilo ze 17 zařízení působících na území OK celkem 14 zařízení (82,4 %). Dotazník byl zaměřen zejména na zjištění počtu a typu sportovních zařízení, počtu klientů, počty lyžařských a plaveckých kurzů, počty jejich účastníků a hodnocení podmínek pro realizaci sportovních aktivit.

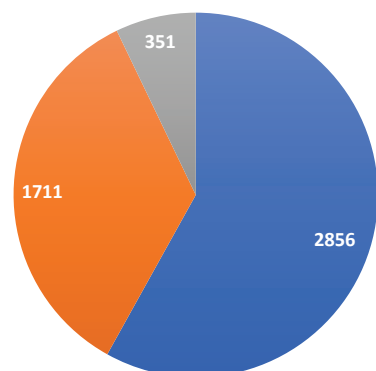
Věková struktura a počet klientů sportovních kroužků na DDM a SVČ

V tabulce 31 je uveden přehled klientů z jednotlivých škol, dotazovaná zařízení uvedla, že organizují pohybové aktivity v celkem 353 sportovních kroužcích. Je zřejmé, že sportovní kroužky nejvíce navštěvují děti z 1. stupně ZŠ (58,1 %), dále z 2. stupně ZŠ (34,8 %), nejmenší účast je z řad středoškolačů (7,1 %).

Tabulka 31. Přehled počtu klientů

Typ	Počet klientů	%
1. stupeň ZŠ	2 856	58,1
2. stupeň ZŠ	1 711	34,8
SŠ/SOU	351	7,1
CELKEM	4 918	100

Typ zařízení



Obrázek 21. Počet klientů

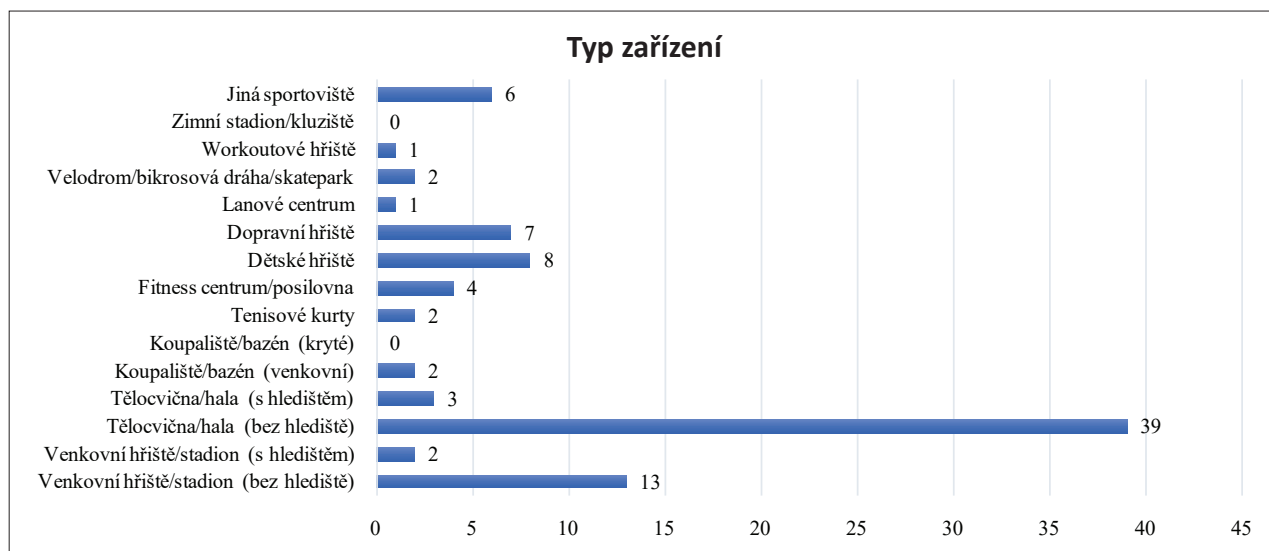
■ 1. stupeň ZŠ ■ 2. stupeň ZŠ ■ SŠ/SOU

Sportovní zařízení na DDM a SVČ

V tabulce 32 je uveden přehled typů a počtu sportovních zařízení používaných DDM a SVČ, jak je uvedla dotazovaná zařízení (jedná se o zařízení vlastní nebo v pronájmu). Dotazovaná zařízení uvedla, že mají ponejvíce k dispozici sportoviště typu tělocvična/hala (celkem 42) a venkovní hřiště/stadion (celkem 15), ostatními sportovišti disponují v řádu jednotek. Celkový počet používaných sportovišť je 90. Vzhledem k převaze klientů z 1. stupně ZŠ lze považovat za problematickou skutečnost, že dotazovaná DDM a SVČ mají k dispozici velmi malý počet zařízení typu koupaliště/bazén (venkovní 2/kryté 0), tenisové hřiště (2), lanové centrum (1), workoutové hřiště (1).

Tabulka 32. Přehled počtu sportovních zařízení

Typ zařízení	Počet
Venkovní hřiště/stadion (bez hlediště)	13
Venkovní hřiště/stadion (s hledištěm)	2
Tělocvična/hala (bez hlediště)	39
Tělocvična/hala (s hledištěm)	3
Koupaliště/bazén (venkovní)	2
Koupaliště/bazén (kryté)	0
Tenisové kurty	2
Fitness centrum/posilovna	4
Dětské hřiště	8
Dopravní hřiště	7
Lanové centrum	1
Velodrom/bikrosová dráha/skatepark	2
Workoutové hřiště	1
Zimní stadion/klužiště	0
Jiná sportoviště	6
CELKEM	90



Obrázek 22. Počet sportovních zařízení na DDM a SVČ

Lyžařské kurzy pořádané DDM a SVČ

Přehled počtů zařízení, kurzů a klientů na lyžařských kurzech je uveden v tabulce 33. Na šesti DDM a SVČ (42,9 %) bylo realizováno celkem 23 lyžařských kurzů (na jednotlivých zařízeních v počtu 1–8 kurzů), kterých se zúčastnilo celkem 458 klientů.

Tabulka 33. Počty zařízení, lyžařských kurzů a žáků

Lyžařský kurz	Ano	Ne
DDM + SVČ	6	8
Kurzy	23	0
Žáci	458	0

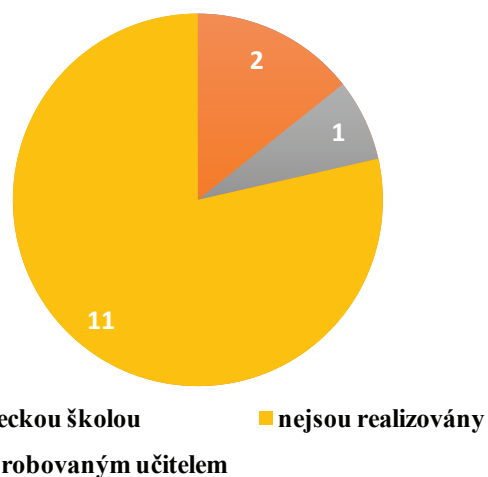
Výuka plavání na DDM a SVČ

V tabulce 34 jsou uvedeny způsoby zajištění výuky plavání, která je realizována pouze na třech DDM a SVČ (21,4 %). Dvě zařízení využívají zajištění výuky plaveckou školou, jedno zařízení realizuje výuku neaprobovaným učitelem. Celkový počet účastníků výuky plavání byl poměrně malý (52 klientů).

Tabulka 34. Způsob zajištění výuky plavání

Výuka plavání je realizována	Počet	%
Plaveckou školou	2	14,3
Aprobovaným učitelem	0	0
Neaprobovaným učitelem	1	7,1
Není realizována	11	78,6
CELKEM	14	100

Počet ŠSK na ZŠ + SŠ



Obrázek 23. Způsob realizace výuky plavání

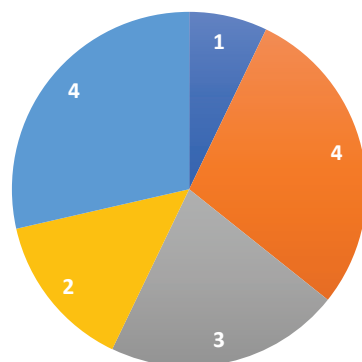
Hodnocení podmínek pro realizaci sportovních aktivit na DDM a SVČ

V této dotazníkové položce se zástupci DDM a SVČ vyjadřovali k podmínkám pro realizaci sportovních aktivit, výsledky hodnocení jsou uvedeny v tabulce 35. Pouze jedno zařízení považuje podmínky pro realizaci sportovních aktivit za výborné (7,1 %), čtyři zařízení je považují za velmi dobré (28,6 %), tři za dobré (21,4 %), dvě za dostatečné (14,3 %) a čtyři za nedostatečné (28,6 %). Spokojenost s podmínkami pro realizaci sportovních aktivit (hodnocení výborné až dobré) tedy vyjádřilo celkem 57,1 % zařízení, nespokojenost (hodnocení dostatečné a nedostatečné) pak vyjádřilo 42,9 % zařízení.

Tabulka 35. Hodnocení podmínek pro realizaci sportovních aktivit

Podmínky pro realizaci	Počet	%
Výborné	1	7,1
Velmi dobré	4	28,6
Dobré	3	21,4
Dostatečné	2	14,3
Nedostatečné	4	28,6
CELKEM	14	100

Podmínky pro realizaci sportovních aktivit na DDM/SVČ jsou



Obrázek 24.

Hodnocení podmínek pro realizaci sportovních aktivit

■ výborné ■ velmi dobré ■ dobré
■ dostatečné ■ nedostatečné

SOUHRN

Dotazník pro DDM a SVČ vyplnilo v OK celkem 14 zařízení (82,4 %), která uvedla, že je pravidelně navštěvuje 4 918 klientů převážně z 1. stupně ZŠ (58,1 %), z 2. stupně ZŠ (34,8 %) a ze středních škol a učilišť (7,1 %). Celkový počet používaných sportovišť je 90, nejvíce typu tělocvična/hala (celkem 42). Na téměř polovině DDM a SVČ (42,9 %) byly realizovány lyžařské kurzy, výuka plavání proběhla pouze na třech DDM a SVČ (21,4 %). Celkem 57,1 % zařízení projevilo spokojenost s podmínkami pro realizaci sportovních aktivit (hodnocení výborné až dobré), nespokojenost (hodnocení dostatečné a nedostatečné) vyjádřilo 42,9 %.

2.4.6 Obce s rozšířenou působností

Dotazníkové šetření v obcích s rozšířenou působností bylo zaměřeno zejména na stav v oblastech personální, materiální a finanční podpory sportu. Z 13 obcí s rozšířenou působností dotazníky vyplnily všechny (100 %).

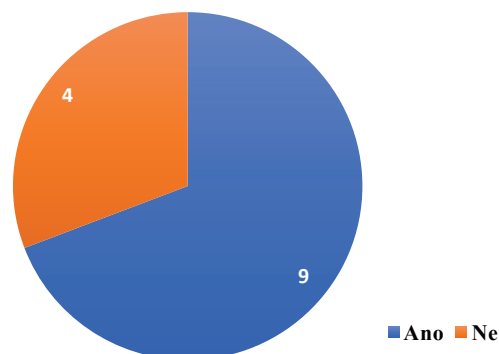
Pracovník zabývající se oblastí sportu

Analýza dotazníků ukázala, že ze 13 obcí s rozšířenou působností jich 9 má pracovníka zabývajícího se oblastí sportu (69,2 %), jen ve 2 obcích (Olomouc, Prostějov) se však tento pracovník zabývá pouze oblastí sportu. Další 4 obce (30,8 %) pracovníka zabývajícího se sportem nemají vůbec.

Tabulka 36. Počet pracovníků pro sport

Pracovník	Počet	%
Ano	9	69,2
Ne	4	30,8

Je na úřadu obce pracovník pro oblast sportu?



Obrázek 25. Počet pracovníků pro sport

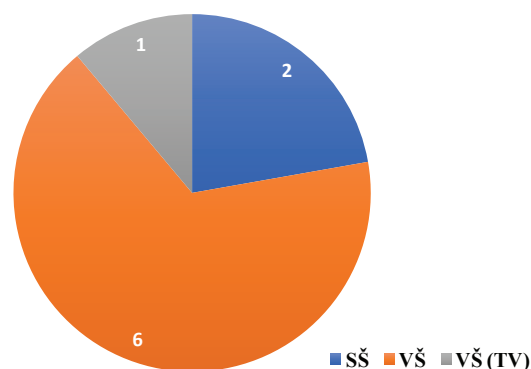
Vzdělání pověřeného pracovníka pro sport

Většina pracovníků zabývajících se v dotazovaných obcích sportem má vysokoškolské vzdělání (88,9 %), z toho 2 tělovýchovného směru, v 1 obci má pracovník středoškolské vzdělání. Vysoký počet pracovníků s vysokoškolským vzděláním je dobrým předpokladem pro optimální řešení problematiky sportu v obci.

Tabulka 37. Vzdělání pracovníků pro sport

Vzdělání	Počet	%
VŠ (TV)	2	22,2
VŠ	6	66,7
SŠ	1	11,1

Vzdělání pracovníků pro sport



Obrázek 26. Vzdělání pracovníků pro sport

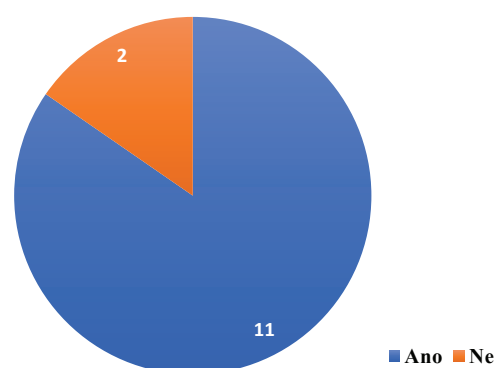
Komise pro sport

Z 13 dotazovaných obcí je v 11 z nich ustavena komise pro sport (81,8 %), komise není ve dvou obcích (15,4 %).

Tabulka 38. Komise pro sport v obci

Komise	Počet	%
Ano	11	84,6
Ne	2	15,4

Je ustanovena komise pro sport?



Obrázek 27. Počet komisí v obcích

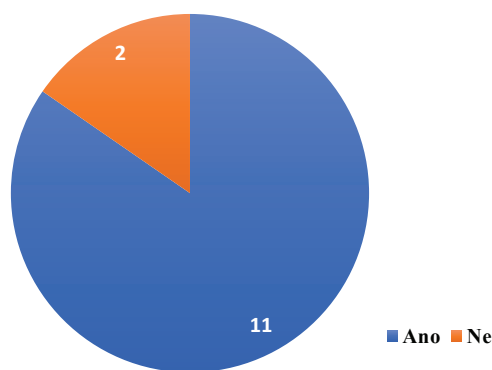
Plán rozvoje sportu

Celkem 11 z dotazovaných obcí má zpracován plán rozvoje sportu podle zákona č. 230/2016 Sb., 2 obce plán zpracovaný nemají. V 8 obcích (72,7 %) byl plán rozvoje sportu zpracován zaměstnanci městského úřadu, ve třech případech (27,3 %) externími pracovníky.

Tabulka 39. Zpracovaný plán rozvoje sportu

Plán rozvoje sportu	Počet	%
Ano	11	84,6
Ne	2	15,4
Plán zpracován	Zaměstnanci	Externě
	8	3

Má obec zpracovaný Plán rozvoje sportu?
(zákon č. 230/2016 Sb.)



Obrázek 28. Plán rozvoje sportu

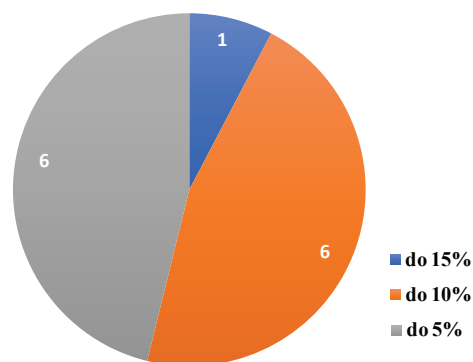
Podpora sportu z rozpočtu obce

Všechny dotazované obce uvádějí, že finančně podporují oblast sportu, 6 obcí (46,2 %) ve výši do 5 %, dalších 6 obcí (46,2 %) ve výši do 10 %, 1 obec uvádí podporu do 15 % rozpočtu.

Tabulka 40. Finanční podpora sportu obcemi

Podpora sportu ve výši	Počet	%
do 15 %	1	7,7
do 10 %	6	46,2
do 5 %	6	46,2

Finanční podpory sportu v obcích



Obrázek 29. Plán rozvoje sportu

Zástupci v komisi pro sport

Z výsledků dotazníkového šetření vyplynulo, že v obcích, které mají komise pro sport (11), jsou její členové z různých subjektů: tělovýchovných jednot, škol, politických stran a dalších subjektů v různých poměrech.

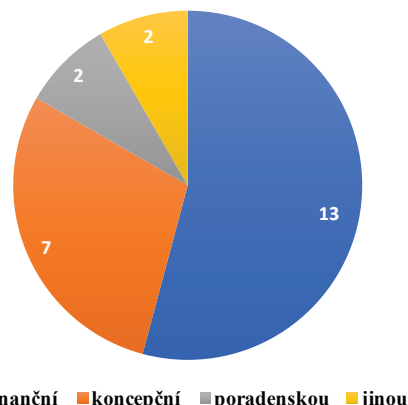
Podpora sportu od Olomouckého kraje

Všechny z 13 dotazovaných obcí (100 %) očekávají od OK finanční podporu, dále podporu koncepční (63,6 %), poradenskou (18,2 %), resp. jinou (18,2 %).

Tabulka 41. Očekávaná podpora sportu od OK

Podpora sportu od OK	Četnost	%
Finanční	13	100
Koncepční	7	53,9
Poradenská	2	15,4
Jiná	2	15,4

Očekávaná podpora sportu od OK



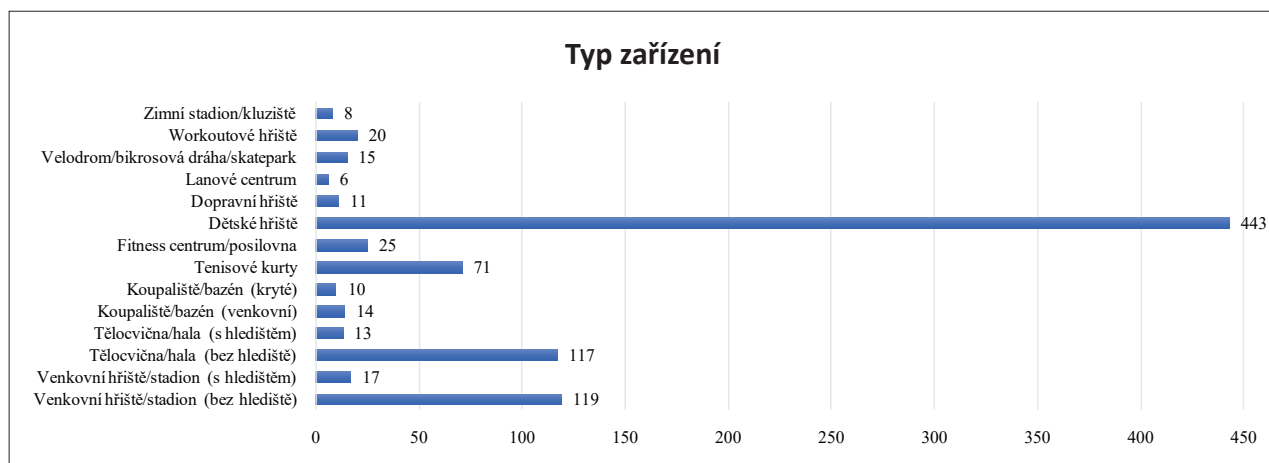
Obrázek 30. Očekávaná podpora od OK

Vybavenost obcí sportovním zařízením

Dotazovaných 13 obcí má k dispozici celkem 889 sportovních zařízení. Daleko nejvyšší je počet dětských hřišť (443), dále venkovních hřišť/stadionů (celkem 136) a tělocvičen/hal (celkem 130) a tenisových kurtů (71). Poměrně malý je počet dopravních hřišť (11), krytých koupališť/bazénů (10), zimních stadionů/kluzišť (8) a lanových center (6).

Tabulka 42. Přehled počtu a typů sportovní zařízení v obcích

Typ zařízení	Počet	Typ zařízení	Počet
Venkovní hřiště/stadion (bez hlediště)	119	Fitness centrum/posilovna	25
Venkovní hřiště/stadion (s hledištěm)	17	Dětské hřiště	443
Tělocvična/hala (bez hlediště)	117	Dopravní hřiště	11
Tělocvična/hala (s hledištěm)	13	Lanové centrum	6
Koupaliště/bazén (venkovní)	14	Velodrom/bikrosová dráha/skatepark	15
Koupaliště/bazén (kryté)	10	Workoutové hřiště	20
Tenisové kurty	71	Zimní stadion/kluziště	8



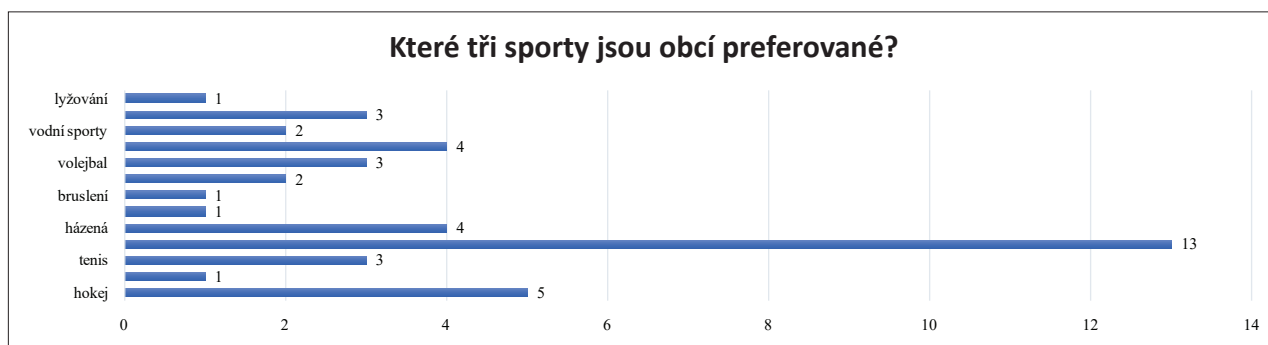
Obrázek 31. Přehled počtu a typů sportovních zařízení v obcích

Preferované sporty

Z odpovědí na otázku k preferovaným sportům v obcích vznikla poměrně široká škála sportů. Z celkem 43 možných preferencí pro 13 sportů získal nejvíce preferencí fotbal (n = 13, tj. 30,2 %), dále hokej (n = 5, tj. 11,6 %) a atletika s házenou (oba sporty n = 4, tj. 9,3 %), po třech preferencích získaly tenis, volejbal a florbal (7,0 %). Pouze jednu preferenci získaly cyklistika, orientační běh, bruslení a lyžování. Je zřejmé, že preference v jednotlivých dotazovaných obcích jsou značně diferencované a rozdílné dle místních podmínek.

Tabulka 43. Preferované sporty v obcích

Preferované sporty	Počet	Preferované sporty	Počet
Fotbal	13	Basketbal	2
Hokej	5	Vodní sporty	2
Házená	4	Cyklistika	1
Atletika	4	Orientační běh	1
Tenis	3	Bruslení	1
Volejbal	3	Lyžování	1
Florbal	3		



Obrázek 32. Přehled preferovaných sportů v obcích

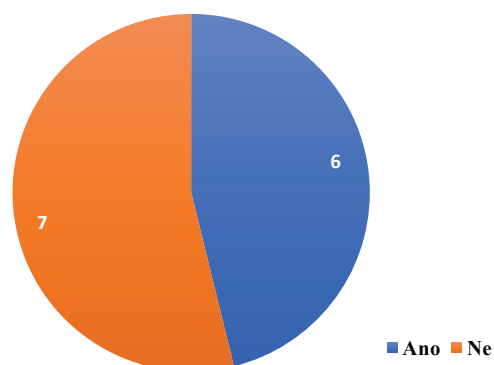
Organizace pro správu a údržbu sportovních zařízení (SÚSZ)

Pouze 46,2 % dotazovaných obcí (n = 6) uvedlo, že má zřízenou organizaci pro správu a údržbu sportovních zařízení, 53,8 % obcí tuto organizaci nemá.

Tabulka 44. Organizace pro SÚSZ

Organizace pro SÚSZ	Počet	%
Ano	6	46,2
Ne	7	53,8
CELKEM	13	100

Je ustanovena komise pro sport?



Obrázek 33. Přehled organizací pro SÚSZ

SOUHRN

Dotazníky vyplnilo všech 13 obcí s rozšířenou působností (100 %). Analýza dotazníků ukázala, že 69,2 % obcí má pracovníka zabývajícího se oblastí sportu, z nichž 88,9 % má vysokoškolské vzdělání, z toho 2 tělovýchovného směru. V 81,8 % obcí je ustavena komise pro sport, 84,6 % obcí má zpracován plán rozvoje sportu podle zákona č. 230/2016 Sb. Všechny dotazované obce uvádějí, že finančně podporují oblast sportu, a to 46,2 % obcí ve výši do 5 %, 46,2 % ve výši do 10 %, jedna obec ve výši do 15 % rozpočtu. Od OK obce očekávají finanční podporu (100 %), dále podporu koncepční (63,6 %), poradenskou (18,2 %). V dotazovaných obcích je celkem 889 sportovních zařízení. Za preferované sporty jsou v obcích považovány fotbal (n = 13, tj. 30,2 %), hokej (n = 5, tj. 11,6 %) a atletika s házenou (oba sporty n = 4, tj. 9,3 %). Celkem 46,2 % z dotazovaných obcí má zřízenou organizaci pro správu a údržbu sportovních zařízení.

3 FINANCOVÁNÍ SPORTU V ČR

Financování sportu v České republice funguje na vícezdrojovém principu, důležitým zdrojem jsou jak veřejné, tak i soukromé finanční prostředky.

Veřejné finanční prostředky do oblasti sportu:

- a) státní rozpočet,
- b) rozpočty krajů,
- c) rozpočty obcí.

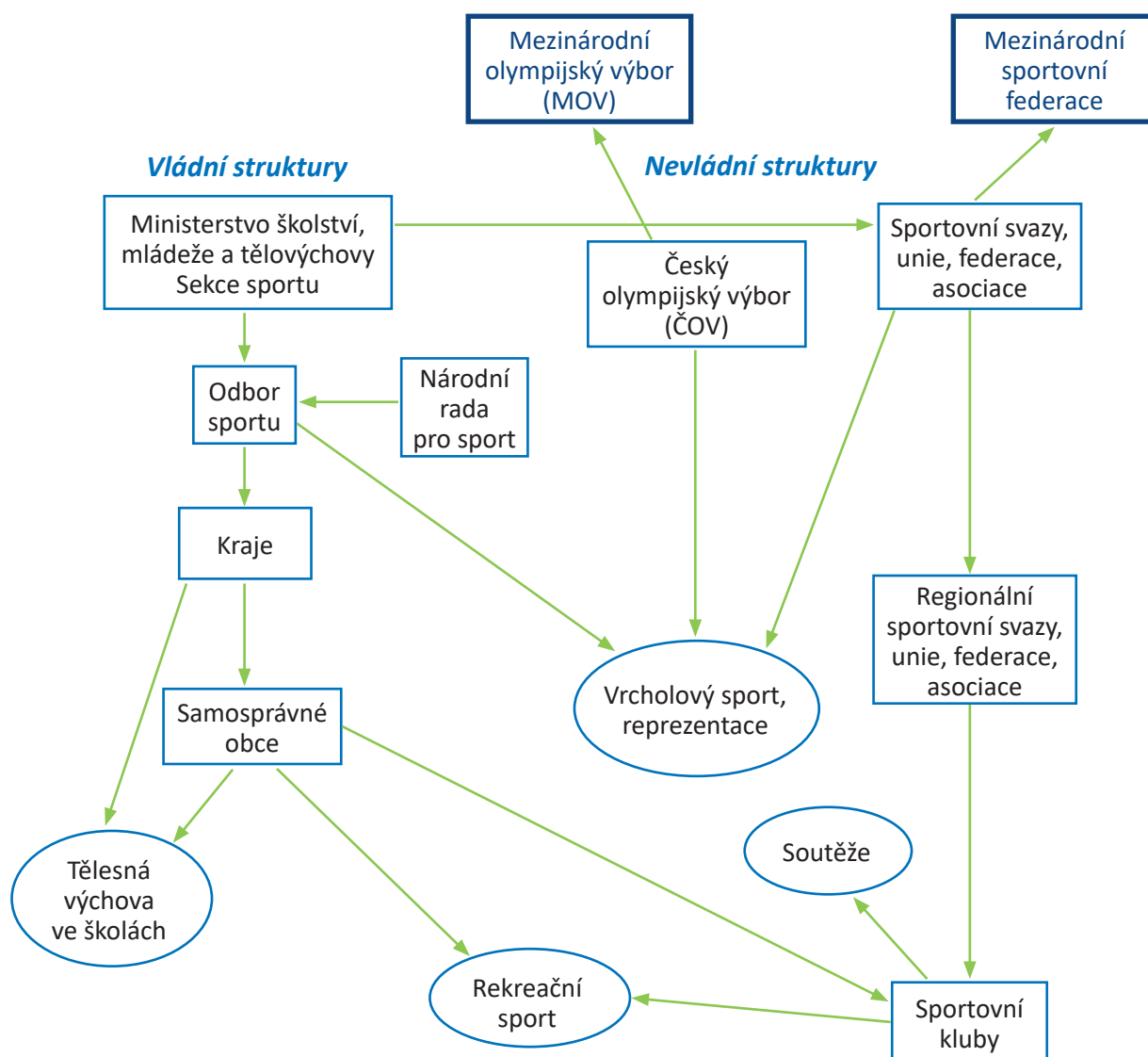
Soukromé finanční prostředky do oblasti sportu:

- a) sponzorské příspěvky a dary,
- c) výnosy z hospodářské činnosti organizací,
- d) členské a oddílové příspěvky,
- e) startovné a vstupné na sportovní události,
- f) příjmy z televizních a rozhlasových práv.

Veřejné finanční prostředky do oblasti sportu tedy plynou přímo ze státního rozpočtu a nepřímo z rozpočtů vyšších územně samosprávných celků a z rozpočtů nižších územně samosprávných celků. Podpora sportu z veřejných rozpočtů je legislativně ošetřena zákonem č. 112/2001 Sb., o podpoře sportu, jehož poslední novelizace byla provedena v roce 2017. V tomto zákonu byl sport definován jako veřejně prospěšná činnost: „*Základními prioritami v oblasti sportu je podpora sportu dětí a mládeže a jejich trenérů a podpora sportovních reprezentantů České republiky.*“ Zákon dále stanovuje úkoly jednotlivým orgánům státní správy na všech úrovních v oblasti podpory sportu jako je Ministerstvo školství mládeže a tělovýchovy, Ministerstvo obrany, Ministerstvo vnitra, Ministerstvo zdravotnictví, kraje a obce.

Systém organizace a řízení sportu v ČR je v současné době značně složitý a nesjednocený. Důvodem jsou jednak historické souvislosti, jednak mnohostranné zájmy podílejících se subjektů veřejného sektoru a vícezdrojové financování sportu. Příklad struktury organizace řízení sportu v ČR je uveden na obrázku 34 na následující straně.

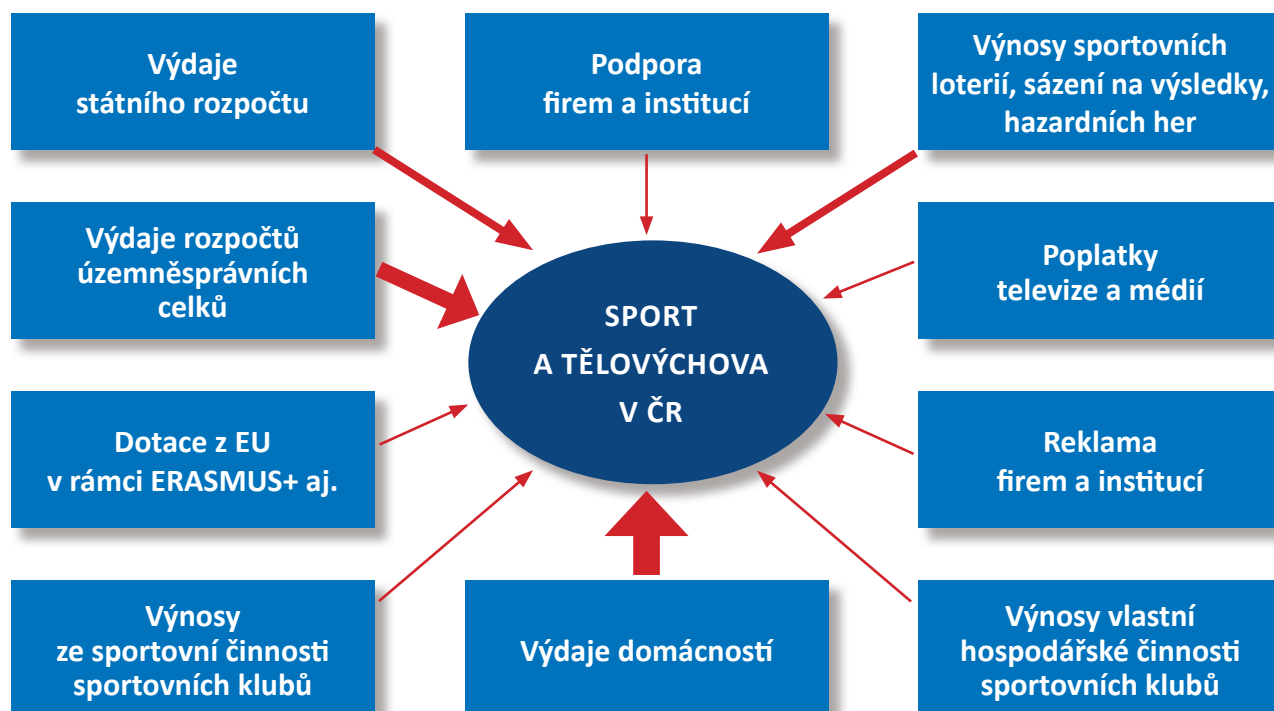
Struktury sportu v České republice



Obrázek 34. Struktura organizace řízení sportu v České republice
(Koncepce sportu města Brna na léta 2018–2030, 2018)

Významným zdrojem veřejných finančních prostředků jsou dotace, které představují podstatný zdroj financí pro celou škálu subjektů ze všech možných sektorů (veřejný, soukromý i neziskový). Podpora sportu je v současné době uskutečňována formou *běžných* (neinvestičních), resp. *kapitálových* (investičních) dotací. Běžné dotace (účelové, resp. neúčelové) jsou poskytovány na financování běžných, pravidelně se opakujících potřeb neinvestiční povahy v rámci rozpočtového období. Kapitálové dotace jsou takové, které se pravidelně neopakují, tzn. jsou jednorázové. Jedná se o uspokojování investiční dlouhodobé potřeby. Další členění dotací je na *účelové* (poskytovány k danému účelu, a to se spoluúčastí, nebo bez spoluúčasti) a *neúčelové* dotace (nemají určený účel jejich použití). Dotace se dále dělí na *nárokové* (subjekt nemusí o dotace žádat) a *nenárokové* (subjekt musí o dotace žádat).

Příklad finančních zdrojů a jejich identifikace je uvedena na obrázku 35.



Obrázek 35. Tvorba disponibilního fondu sportu v ČR
(Koncepce sportu města Brna na léta 2018–2030, 2018)

Možné zdroje financování rekreačního sportu, školního sportu a závodního sportu (použitá terminologie je v souladu s pojetím Evropské charty sportu, 1994) je možno (Koncepce sportu města Brna na léta 2018–2030, 2018) vidět v těchto oblastech:

- rekreační sport:** dotace EU, státní rozpočet (MMR ČR), krajské a místní rozpočty, vlastní příjmy subjektů, soukromé zdroje, firmy a domácnosti, sázkové a hazardní hry,
- školní sport:** dotace EU, státní rozpočet (MŠMT MV ČR, MO ČR), krajské a místní rozpočty, domácnosti,
- závodní sport:** státní rozpočet (MŠMT ČR, MV ČR, MO ČR), krajské a místní rozpočty, vlastní příjmy sportu, soukromé zdroje, firmy a domácnosti, sázkové a hazardní hry.

Financování oblasti sportu probíhá dlouhodobě s určitými turbulencemi a s hledáním optimálního modelu. Již v roce 2009 bylo v materiálu „Analýza financování sportu v České republice“, který připravilo Ministerstvo školství, mládeže a tělovýchovy (MŠMT) ve spolupráci s Českým olympijským výborem (ČOV), konstatováno, že státní podpora sportu v letech 1989–2008 vykazuje sestupnou tendenci, kdy z původních 0,65 % státního rozpočtu v roce 1989 klesla úroveň podpory na 0,24 % státního rozpočtu v roce 2008. Při porovnání se státy EU podle veřejných výdajů na sport na jednoho obyvatele skončila Česká republika (ČR) na 24. místě (z tehdy 26 států EU, před Bulharskem a Maltou, za Litvou, Lotyšskem a Polskem). Při porovnání veřejných výdajů na sport vs. procento HDP (hrubý domácí produkt) dané země se ČR s 0,11 % HDP umístila na 23. místě (z 26 států). Rovněž v materiálu MŠMT (Koncepce státní podpory sportu v ČR, 2011) bylo konstatováno, že finance v českém sportu se dostaly na historické minimum za posledních dvacet let.

Současné období lze charakterizovat jako období hledání nejúčinnějšího modelu organizace, řízení a financování sportu. Nadějným krokem se zdá být vznik Národní sportovní agentury (NSA) od 1. 8. 2019, která přebírá od 1. 1. 2020 od MŠMT sportovní agendu včetně rozdělování dotací pro sportovní svazy a kluby. Hlavním úkolem agentury bude vytvoření nového systému státní podpory sportu a zajištění programového, víceletého a stabilního financování sportovních subjektů. NSA by měla vypracovávat plány státní politiky ve sportu, poskytovat a kontrolovat využití finanční podpory sportu ze státního rozpočtu rozdělované prostřednictvím programů na rozvoj a podporu sportu, turistiky a sportovní reprezentace. Dalším hlavním úkolem by měla být práce na novém moderním zákonu o sportu.

3.1 Finanční prostředky poskytované státem

Úkolem sportovní politiky ČR na všech úrovních je vytvářet podmínky pro pohybové aktivity všech obyvatel bez rozdílu talentu, genderu, věku, původu, vyznání, ale i ekonomického a sociálního statusu, pro organizované i neorganizované sportovce.

Jak již bylo uvedeno, podpora sportu z veřejných rozpočtů je legislativně ošetřena zák. č. 115/2001 Sb., o podpoře sportu, jehož poslední novelizace byla provedena 18. 6. 2019. Další významné dokumenty související s finančním zabezpečením podpory sportu v ČR jsou uvedeny v kapitole I.

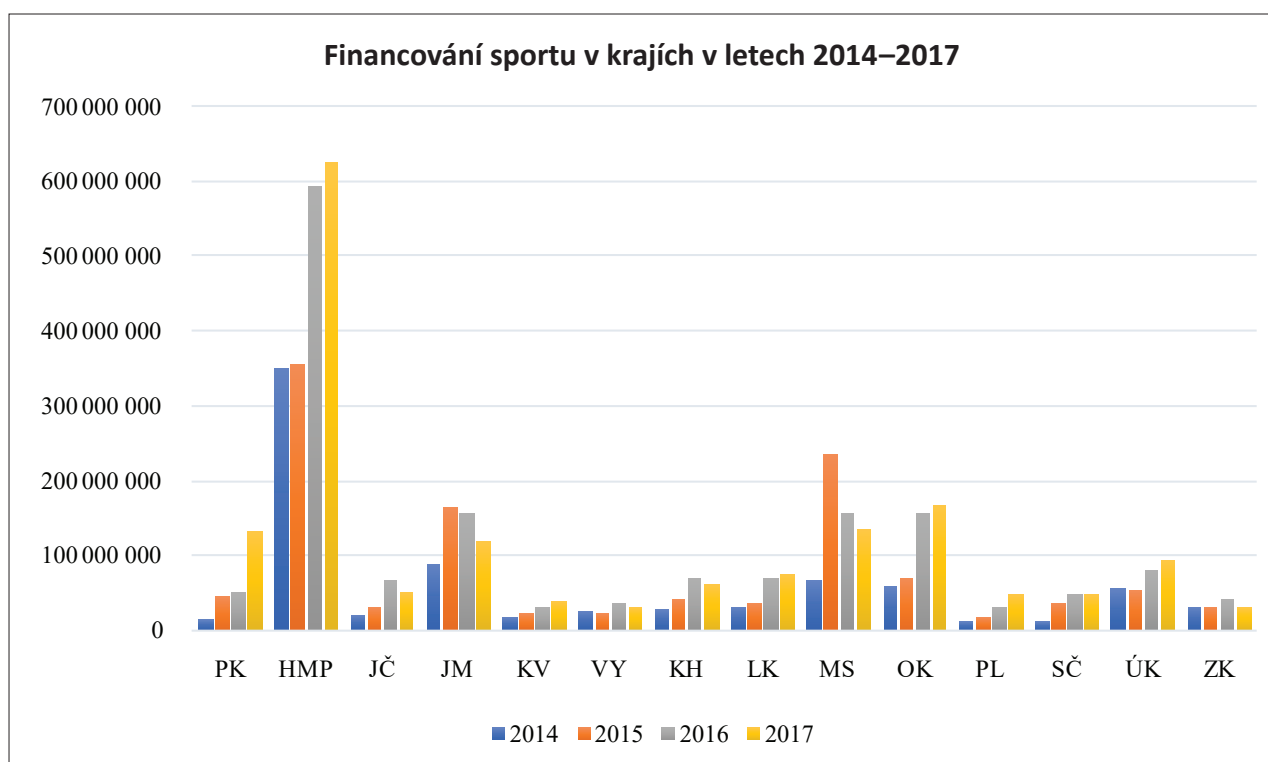
3.2 Finanční prostředky poskytované krajskými samosprávami

Krajské samosprávy v návaznosti na Koncepti podpory sportu 2016–2025 a schválené novely zákona o podpoře sportu by měly zpracovávat vlastní krajské koncepce podpory sportu, které by zohledňovaly jejich významnou úlohu při finanční podpoře sportu zejména klubů, regionálních tréninkových akademií, sportovišť či sportovních událostí regionálního významu, sloužící k propagaci regionu. Kraje, obce i města by měly být aktivnější při získávání mladé generace pro sport a pohybové aktivity, zejména pro pravidelnou sportovní činnost. Zřizovatelé základních a středních škol musí být motivováni ke zlepšení kvality sportovních zařízení pro školní sport a ve skladbě vzdělávacích programů následovat evropské trendy a doporučení. Kraje zpravidla nevlastní sportovní infrastrukturu a jejich dotace do sportu jsou asi třetinové oproti obvyklému průměru EU. Cílem je nasměrovat zájem krajů na propagaci zdraví prostřednictvím osvětových kampaní s využitím sportu a sportovních akcí. Důraz musí být kladen na celoživotní pohybové aktivity s pozitivním zdravotním účinkem a trvalejším vlivem na životní styl občanů. Kraje, města a obce jsou zároveň zodpovědné za financování sportovních zařízení a jejich činnost v oblasti sportu pro všechny a tuto zodpovědnost je potřeba jasně definovat.

Z tohoto hlediska je zajímavé posouzení finančních prostředků směřovaných do oblasti sportu v letech 2014–2017 v jednotlivých krajích. Z tabulky 45 a obrázku 36 je zřejmé, že v celkové částce určené na financování sportu v letech 2014–2017 se OK pohybuje na 4. místě (2014, 2015, 2016), resp. 2. místě (2017). Celkový součet finančních dotací v letech 2014–2017 (tabulka 45) ukazuje, že nejvyšší dotace (mimo bezkonkurenčně první HM Praha) do sportu investoval Moravskoslezský kraj (594,6 mil.), dále Jihomoravský kraj (525,6 mil.) a Olomoucký kraj (420,5 mil.).

Tabulka 45. Financování sportu v krajích v letech 2014–2017 (Kč) *

Název kraje/rok	2014	2015	2016	2017	Celkem
Pardubický (PK)	15 667 156	44 922 755	51 535 131	131 219 616	243 344 658
Praha (HMP)	351 473 774	355 113 825	593 254 971	627 407 785	1 927 250 355
Jihočeský (JČ)	20 563 754	29 771 942	65 488 922	49 528 702	165 353 320
Jihomoravský (JM)	88 839 360	163 996 600	155 681 261	117 433 167	525 950 388
Karlovarský (KV)	17 601 000	21 820 000	29 952 000	38 891 000	108 264 000
Vysočina (VY)	26 019 530	22 739 828	37 396 390	30 329 067	116 484 815
Královehradecký (KH)	28 262 259	40 712 847	68 505 476	60 967 297	198 447 879
Liberecký (LK)	31 729 716	36 087 489	68 942 973	73 964 088	210 724 266
Moravskoslezský (MS)	66 822 985	235 782 424	157 693 886	134 318 534	594 617 829
Olomoucký (OK)	59 162 000	68 501 451	157 174 742	167 967 000	452 805 193
Plzeňský (PL)	13 050 000	18 100 000	30 200 000	47 000 000	108 350 000
Středočeský (SČ)	11 964 880	35 261 782	48 539 377	47 785 983	143 552 022
Ústecký (ÚK)	54 747 000	51 707 000	79 315 000	93 300 000	279 069 000
Zlínský (ZK)	30 100 000	31 500 000	42 085 750	29 960 500	133 646 250

* informace ministerstev ČR (<http://monitor.statnipokladna.cz/2017/>).

Obrázek 36. Grafické znázornění financování sportu v krajích v letech 2014–2017

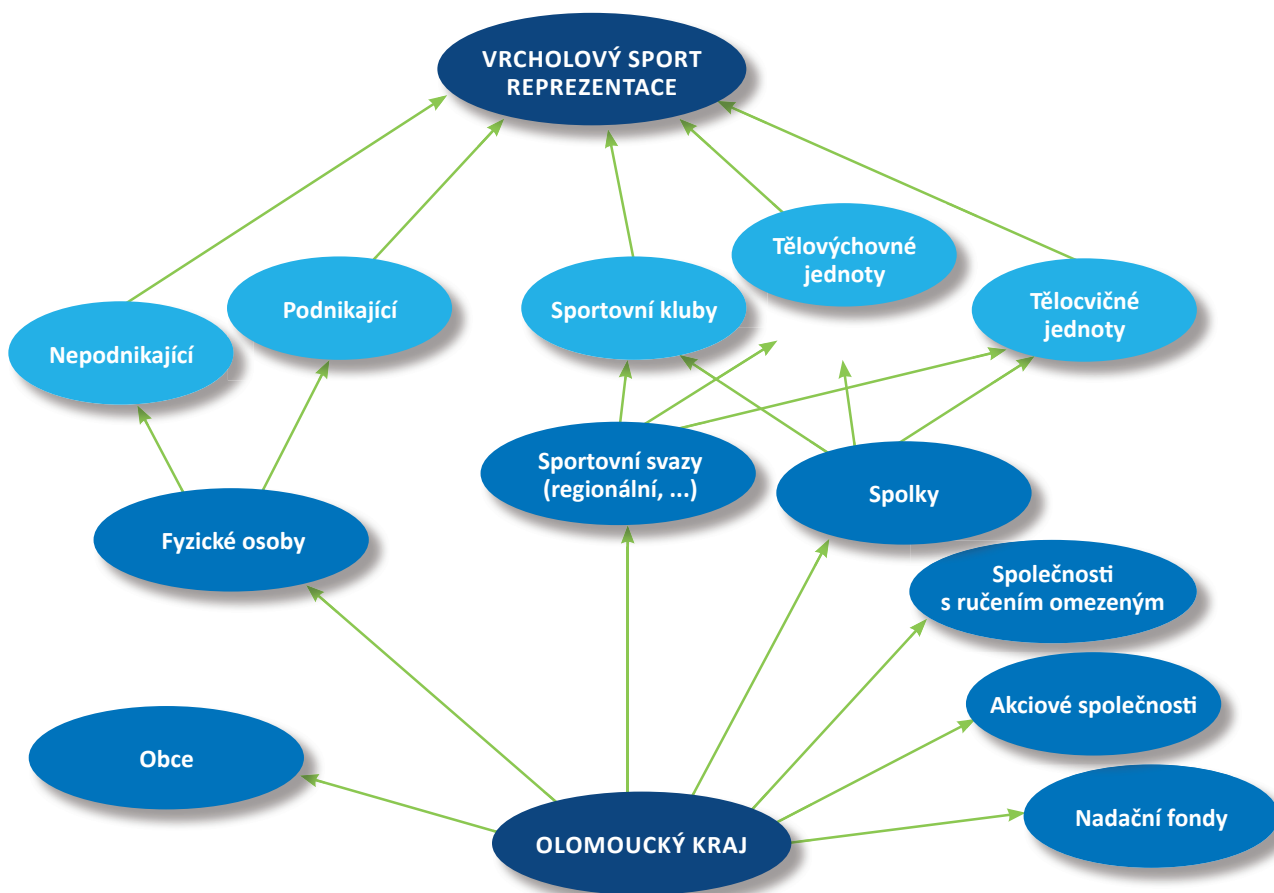
Při přepočtu částky na financování sportu v jednotlivých krajích v roce 2017 (tabulka 46) na počet obyvatel (k 1. 1. 2018, ČSÚ, 2018) je pořadí krajů zcela odlišné a rozdíly jsou značné: 1. HMP (484,7 Kč), 2. OK (262,5 Kč), 3. PK (253,2 Kč). Při přepočtu za celé období 2014–2017 je pořadí: 1. HMP (1 498,2 Kč), 2. OK (707,6 Kč), 3. PK (481,6 Kč). Olomoucký kraj tedy významně přispívá na podporu sportu a zaujímá druhé místo v obou žebříčcích.

Tabulka 46. Financování sportu v krajích na 1 obyvatele v roce 2017 a v letech 2014–2017

Kraj	2017	2014–2017
1. Hlavní město Praha (HMP)	484,7	1 498,2
2. Olomoucký kraj (OK)	262,5	707,6
3. Pardubický kraj (PK)	253,2	481,6
4. Liberecký kraj (LK)	167,6	479,7
5. Karlovarský kraj (KV)	131,5	349,0
6. Ústecký kraj (ÚK)	113,6	336,1
7. Moravskoslezský kraj (MS)	111,4	481,1
8. Královéhradecký kraj (KH)	110,6	357,1
9. Jihomoravský kraj (JK)	99,3	449,6
10. Plzeňský kraj (PL)	80,9	188,5
11. Jihočeský kraj (JČ)	77,4	259,4
12. Kraj Vysočina (VY)	59,6	227,2
13. Zlínský kraj (ZK)	51,4	226,3
14. Středočeský kraj (SČ)	35,3	106,1

3.3 Finanční prostředky poskytované Olomouckým krajem

Olomoucký kraj (OK) je významným poskytovatelem finanční podpory sportu, v následujících tabulkách a grafech je prezentována struktura a charakteristika finančních prostředků poskytovaných v letech 2006–2019. Struktura poskytování finančních prostředků z OK jednotlivým subjektům v rámci jednotlivých dotačních programů je znázorněna na obrázku 37. Přehled dotačních programů na podporu činnosti v oblasti sportu a volného času v OK pro rok 2019 je uveden v části 3.3.1.



Obrázek 37. Struktura poskytování finančních prostředků z Olomouckého kraje žadatelům

Přehled dotací v jednotlivých programech a letech je uveden v tabulce 47 na následující straně. Z údajů uvedených v tabulce je zřejmé velké množství finančních prostředků investovaných do oblasti sportu v letech 2006–2019. Je také vidět, že struktura programů a podpory sportovních činností se v průběhu času měnila, některé programy zanikaly, jiné byly nově koncipovány. V průběhu celých 14 let se zachovaly pouze 2 programy uvedené ve 2. a 3. sloupci tabulky 47, další programy buď postupně zanikly, resp. nově vznikly.

Tabulka 47. Přehled dotací OK do sportu v letech 2006–2019

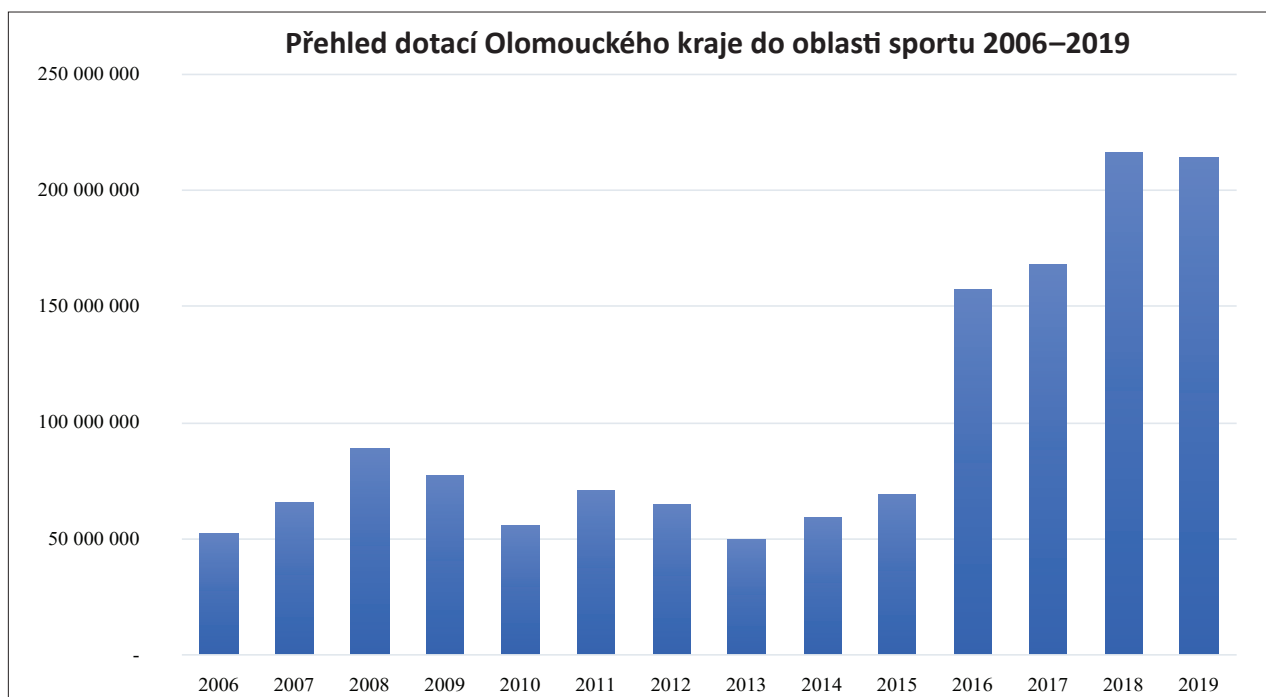
Rok	Program podpory sportu			Podpora příprav dětí a mládeže na vrcholový sport	Podpora reprezentantů ČR OK do 21 let	Podpora reprezentantů ČR OK – dospělí	Program na podporu volnočasových a tělovýchovných aktivit	Finanční příspěvky do 20 000, 25 000, 30 000 Kč	Individuální žádosti	Podpora významných významů (akcí) přímo z rozpočtu OK	„Významné projekty OK“	ČÍSLO	Program II – podpora trenérských licencí	Program IV – podpora sportovní činnosti dětí a mládeže	Program na podporu handikapovaných sportovců v OK	Program na podporu výstavby a rekonstrukci sportovních zařízení v obcích OK	Program na podporu investičních akcí v oblasti sportu – provoz a údržba SP a TV zařízení	Víceletá podpora významných sportovních akcí	Víceletá podpora sportovní činnosti	CELKEM
	Přímá podpora vrcholového sportu	Program I – činnost/ Program na podporu sportovní činnosti v OK	Program II – akce/ Podpora sportovních akcí																	
2006	23 000 000	5 755 000	1 175 413	0	0	0	0	2 913 880	0	0	19 429 000	0	0	0	0	0	0	0	0	52 273 293
2007	22 950 000	7 810 000	1 110 000	0	0	0	0	3 011 141	0	0	29 483 000	1 000 000	0	0	0	0	0	0	0	65 364 141
2008	24 750 000	9 933 000	975 000	0	0	0	0	4 666 311	0	0	46 945 000	1 500 000	0	0	0	0	0	0	0	88 769 311
2009	24 300 000	12 580 000	850 000	0	0	0	0	4 640 000	0	0	33 353 000	1 500 000	0	0	0	0	0	0	0	77 223 000
2010	24 000 000	11 207 000	860 000	0	0	0	0	6 795 890	0	0	11 800 000	1 000 000	0	0	0	0	0	0	0	55 662 890
2011	23 000 000	11 550 000	1 517 000	0	0	0	0	8 137 408	0	0	25 950 000	1 000 000	0	0	0	0	0	0	0	71 154 408
2012	23 450 000	11 017 000	1 900 000	0	0	0	0	6 357 000	0	0	20 730 000	1 000 000	0	0	0	0	0	0	0	64 454 000
2013	20 950 000	10 030 000	1 620 000	0	0	0	0	5 843 800	0	0	9 900 000	1 000 000	0	0	0	0	0	0	0	49 343 800
2014	20 900 000	9 613 000	1 587 000	0	0	0	0	3 467 000	0	10 250 000	12 345 000	1 000 000	0	0	0	0	0	0	0	59 162 000
2015	27 800 000	10 341 000	1 854 000	0	0	0	0	2 203 000	0	15 200 000	6 515 000	1 200 000	21 000	3 367 451	0	0	0	0	0	68 501 451
2016	42 079 000		7 111 000	0	0	0	0	0	101 839 000	0	0	1 500 000	33 700	4 612 042	0	0	0	0	0	157 174 742
2017	42 500 000		10 835 000	0	0	0	1 250 000	0	107 782 000	0	0	1 500 000	100 000	4 000 000	0	0	0	0	0	167 967 000
2018	0	30 100 000	15 000 000	22 500 000	2 000 000	0	1 250 000	0	40 167 900	0	0	0	200 000	3 800 000	800 000	95 000 000	5 178 924	0	0	215 996 824
2019	0	31 000 000	13 600 000	23 500 000	1 400 000	1 100 000	1 400 000	0	10 000 000	0	0	0	300 000	4 000 000	850 000	109 650 000	4 000 000	7 300 000	6 300 000	214 400 000
CELKEM	319 679 000	160 936 000	59 994 413	46 000 000	3 400 000	1 100 000	3 900 000	48 035 430	259 788 900	25 450 000	216 450 000	13 200 000	654 700	19 779 493	1 650 000	204 650 000	9 178 924	7 300 000	6 300 000	1 407 446 860

V posledních 2–3 letech vznikly nové programy zaměřené na podporu vrcholového sportu a reprezentantů ČR z OK (Podpora přípravy dětí a mládeže na vrcholový sport, Podpora mládežnických reprezentantů ČR do 21 let, Podpora reprezentantů ČR OK), dále na podporu rekreačního sportu (Program na podporu volnočasových a tělovýchovných aktivit v OK) a handicapovaných sportovců (Program na podporu handicapovaných sportovců v OK). Za velmi důležité lze považovat 2 programy zavedené v roce 2018, které podporují výstavbu a rekonstrukci sportovních zařízení v obcích OK, Program na podporu investičních akcí v oblasti sportu – provoz a údržba SP a TV zařízení. Pro rok 2019 byly nově zařazeny programy na podporu víceletých tradičních sportovních akcí a činností (Víceletá podpora významných sportovních akcí a Víceletá podpora sportovní činnosti).

Z údajů uvedených v tabulce 48 a na obrázku 38 je zřejmá vzestupná tendence dotací do sportu v letech 2006–2008 a pokles objemu dotací od roku 2009 (v souvislosti s ekonomickou krizí) až k nejnižší úrovni dotací v roce 2013. Od roku 2014 lze pozorovat prudký nárůst dotací do oblasti sportu s historicky nejvyšší částkou v roce 2018 (215 996 824 Kč).

Tabulka 48. Souhrnný přehled dotací do sportu OK v letech 2006–2019

Rok	Celkem	Rok	Celkem
2006	52 273 293	2013	49 343 800
2007	65 364 141	2014	59 162 000
2008	88 769 311	2015	68 501 451
2009	77 223 000	2016	157 174 742
2010	55 662 890	2017	167 967 000
2011	71 154 408	2018	215 996 824
2012	64 454 000	2019	214 400 000
CELKEM	1 407 446 860		



Obrázek 38. Grafické znázornění dotací OK do sportu v letech 2006–2019.

3.3.1 Dotační programy v oblasti sportu a volného času v Olomouckém kraji (2019)

Podpora oblasti sportu v OK probíhá formou dotačních programů, stručný přehled těchto programů pro rok 2019 je uváděn v další části. Podrobné informace lze nalézt na webových stránkách Olomouckého kraje (<https://www.olkraj.cz/krajske-dotacni-programy-2019-cl-4371.html>).

PŘEHLED AKTUÁLNÍCH DOTAČNÍCH PROGRAMŮ OK PRO ROK 2019 S ALOKOVANÝMI FINANČNÍMI PROSTŘEDKY

1. Program na podporu celoroční sportovní činnosti v Olomouckém kraji v roce 2019

(celkem 54 500 000 Kč)

Dotační titul 1 – Podpora celoroční sportovní činnosti (31 000 000 Kč)

Z dotačního titulu 1 je možné žádat o finanční podporu zejména na celoroční sportovní činnost oddílů nebo klubů sídlících v Olomouckém kraji.

Dotační titul 2 – Podpora přípravy dětí a mládeže na vrcholový sport (23 500 000 Kč)

Z dotačního titulu 2 je možné žádat o finanční podporu zejména na systematickou přípravu dětí a mládeže na vrcholový sport ve vrcholových mládežnických sportovních klubech v Olomouckém kraji.

2. Program na podporu sportu v Olomouckém kraji v roce 2019 (celkem 16 400 000 Kč)

Dotační titul 1 – Podpora sportovních akcí (13 600 000 Kč)

Z dotačního titulu 1 je možné žádat o finanční podporu na organizaci sportovních akcí v regionu Olomouckého kraje. Příspěvek je zaměřen zejména na organizační zajištění akce, zahrnující mimo jiné přípravu sportovního areálu, nákup sportovního materiálu, nákup pohárů, medailí a cen pro účastníky a materiální a technické zabezpečení akce.

Dotační titul 2 – Dotace na získání trenérské licence (300 000 Kč)

Z dotačního titulu 2 je možné žádat o finanční podporu na zvýšení vzdělání u trenérů mládeže v regionu Olomouckého kraje formou snížení nákladů na úhradu poplatku k získání trenérského vzdělání. Cílem je zkvalitnění sportovní přípravy dětí a mládeže ve sportovních oddílech v regionu Olomouckého kraje. Je určen k částečnému pokrytí účastnického poplatku pro trenéry mládeže k získání trenérské licence.

Dotační titul 3 – Podpora mládežnických reprezentantů ČR do 21 let (1 400 000 Kč)

Z dotačního titulu 3 je možné žádat o finanční podporu na sportovní činnost mládežnických reprezentantů ČR (fyzických osob), kteří mají bydliště v regionu Olomouckého kraje a zároveň reprezentují klub se sídlem v regionu Olomouckého kraje.

Dotační titul 4 – Podpora reprezentantů ČR z Olomouckého kraje (1 100 000 Kč)

Z dotačního titulu 4 je možné žádat o finanční podporu na sportovní činnost dospělých reprezentantů ČR (fyzických osob), kteří mají bydliště v regionu Olomouckého kraje a zároveň reprezentují klub se sídlem v regionu Olomouckého kraje.

3. Program na podporu volnočasových a tělovýchovných aktivit v Olomouckém kraji v roce 2019 (1 400 000 Kč)

Z dotačního programu je možné žádat o finanční podporu zejména na činnosti nekomerčního, neziskového a obecně prospěšného charakteru v oblasti volného času a na rozvoj pravidelných (celoroční činnost) i příležitostných (jednotlivé akce) volnočasových aktivit obyvatel regionu se zaměřením na tělovýchovu a rekreační sport.

4. Program na podporu sportovní činnosti dětí a mládeže v Olomouckém kraji v roce 2019 (4 000 000 Kč)

Z dotačního programu je možné žádat o finanční podporu na sportovní činnost dětí a mládeže pro oddíly nebo kluby sídlící v Olomouckém kraji. Dotace je zaměřena zejména do oblasti zabezpečení účasti mládežnických členů klubu (oddílu) na sportovních akcích (doprava, cestovné, stravné, ubytování), údržby a provozu sportovního areálu, nákupu sportovního materiálu a pořádání sportovních, výcvikových a náborových akcí.

5. Program na podporu handicapovaných sportovců v Olomouckém kraji v roce 2019 (850 000 Kč)

Z dotačního programu je možné žádat o finanční podporu na sportovní činnost handicapovaných sportovců pro oddíly nebo kluby sídlící v Olomouckém kraji a pro samotné handicapované sportovce.

6. Program na podporu výstavby a rekonstrukcí sportovních zařízení v obcích Olomouckého kraje v roce 2019 (109 650 000 Kč)

Z dotačního programu je možné žádat o finanční podporu na investiční dotace do oblasti výstavby a rekonstrukcí tělovýchovných a sportovních zařízení, zaměřenou cíleně na zkvalitnění podmínek pro sportovní činnost v obcích a městech Olomouckého kraje.

7. Program na podporu investičních akcí v oblasti sportu – provoz a údržba sportovních a tělovýchovných zařízení v Olomouckém kraji v roce 2019 (4 000 000 Kč)

Z dotačního programu je možné žádat o finanční podporu na investiční dotace do oblasti zabezpečení provozu a údržby – pořízení technických prostředků a strojů v souvislosti se zabezpečením udržitelnosti stávající kvality či zkvalitnění podmínek pro poskytování tělovýchovných a sportovních služeb (pouze v oblasti provozu a údržby povrchu a vybavení tělovýchovných a sportovních zařízení – např. sekaček, malých traktorů vč. příslušenství pro údržbu plochy, čisticí a zametací stroje, stroje na odfuk listí, veslařský trenažér, hydraulické koše apod.) v hodnotě přesahující výši 40 000 Kč za kus.

8. Víceletá podpora v oblasti sportu (celkem 13 600 000 Kč)

Dotační titul 1 – Víceletá podpora významných sportovních akcí (7 300 000 Kč)

Z dotačního titulu 1 je možné žádat o finanční podporu na realizaci pravidelně se opakujících, mimořádně významných akcí, které se vymykají standardním sportovním akcím v regionu Olomouckého kraje.

Dotační titul 2 – Víceletá podpora sportovní činnosti (6 300 000 Kč)

Z dotačního titulu 2 je možné žádat o finanční podporu do oblasti systémové podpory provozu, oprav a údržby sportovních a tělovýchovných zařízení, na podporu celoroční sportovní činnosti

střešních sportovních organizací, na humanitární podporu fyzických osob, které se účastnily olympijských her jako reprezentanti Československa, České republiky a mají trvalé bydliště v regionu Olomouckého kraje, a na služby spojené s podporovanou sportovní činností.

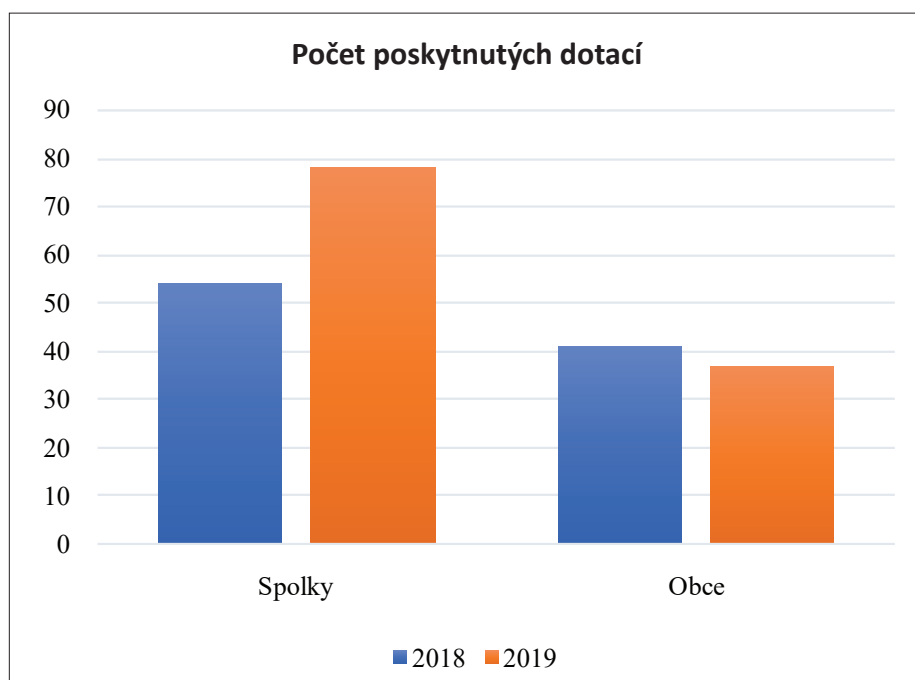
3.3.2 Program na podporu výstavby a rekonstrukcí sportovních zařízení v obcích Olomouckého kraje v letech 2018–2019

Z důvodu významnosti tohoto programu (dále Program na podporu VRSZ) je uváděn podrobný přehled počtu, výše a struktury dotací poskytnutých z programu obcím a spolkům v letech 2018–2019. Vzhledem ke staršímu datu vzniku některých sportovišť na území OK (viz kapitola Pasportizace, tabulka 60) je možno tento program považovat za jeden z klíčových programů Olomouckého kraje. Přehled počtu a výše dotací spolkům a obcím v jednotlivých okresech z programu na podporu VRSZ v letech 2018–2019 je uveden v tabulkách 49, 50, 51 a 52, grafické znázornění pak na obrázcích 38 a 39.

Tabulka 49. Přehled počtu dotací z programu na podporu VRSZ

Počet poskytnutých dotací	2018	2019
Spolky	54	78
Obce	41	37
CELKEM	95	115

Z tabulky 49 a obrázku 39 je zřetelný meziroční nárůst počtu poskytnutých dotací u spolků, zatímco u obcí vidíme menší pokles. Celkový počet poskytnutých dotací je meziročně vyšší o 17,4 %.



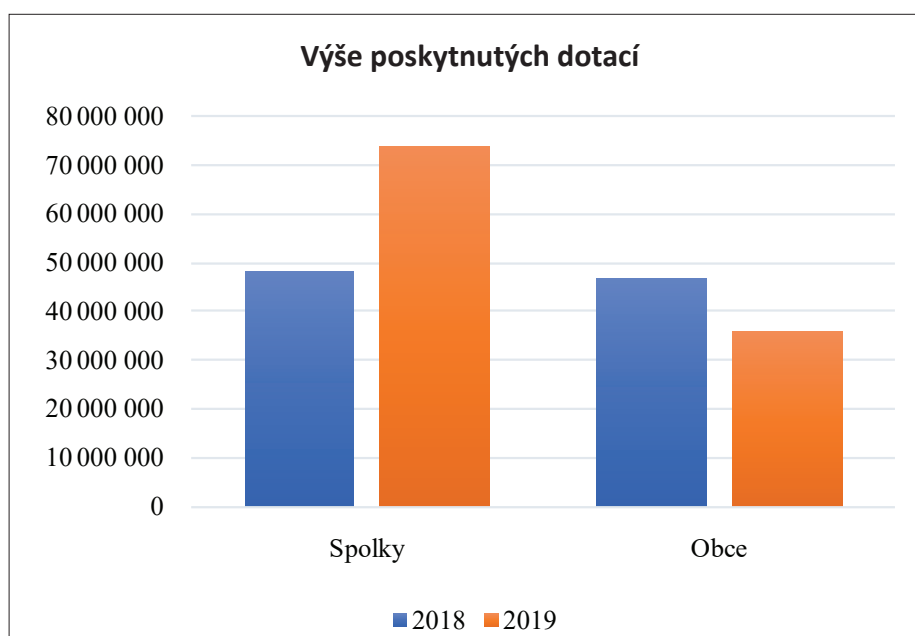
Obrázek 39. Počet dotací z programu na podporu VRSZ v letech 2018–2019

Přehled výše poskytnutých dotací pro spolky a obce z programu na podporu VRSZ v letech 2018 a 2019 je uveden v tabulce 50.

Tabulka 50. Přehled výše dotací z programu na podporu VRSZ v letech 2018–2019

Výše poskytnutých dotací	2018	2019
Spolky	48 017 000	74 050 000
Obce	46 983 000	35 600 000
CELKEM	95 000 000	109 650 000

Z tabulky 50 a obrázku 40 je zřetelný výrazný meziroční nárůst výše poskytnutých dotací spolkům, zatímco u obcí vidíme pokles objemu poskytnutých financí. Celkový objem poskytnutých finančních dotací je meziročně vyšší o 13,4 %.



Obrázek 40. Výše dotací z programu na podporu VRSZ v letech 2018–2019

Pro detailnější přehled struktury dotací z programu na podporu VRSZ za rok 2018 je uveden v tabulce 51 podrobný rozpis poskytnutých dotací.

Tabulka 51. Přehled výše dotací z programu na podporu VRSZ v roce 2018

Okres	Žadatelé	Celkové náklady	Požadováno	Dotace
Jeseník	obce	17 768 169	7 277 188	5 000 000
	právnícké subjekty	1 598 000	1 014 000	500 000
Olomouc	obce	68 571 515	22 483 953	9 750 000
	právnícké subjekty	99 320 060	56 642 470	26 152 000
Prostějov	obce	57 101 671	28 977 146	11 483 000
	právnícké subjekty	38 211 848	18 678 027	10 830 000
Přerov	obce	106 465 499	42 801 991	14 700 000
	právnícké subjekty	23 703 800	16 239 685	6 915 000
Šumperk	obce	71 443 851	33 776 724	5 700 000
	právnícké subjekty	10 403 207	7 196 716	3 970 000
CELKEM	obce	321 350 705	135 317 002	46 633 000
	právnícké subjekty	173 236 915	99 770 898	48 367 000
Všichni žadatelé		494 587 620	235 087 900	95 000 000

Z tabulky 51 je zřejmé, že největší objem finančních prostředků byl vynaložen v okrese Přerov (přes 106 mil. Kč), dále v okresech Šumperk (přes 71 mil. Kč) a Olomouc (přes 68 mil.). Z hlediska získaných dotací z Programu na podporu VRSZ byl nejméně úspěšný okres Přerov (přes 14 mil. Kč), dále Prostějov (přes 11 mil. Kč) a Olomouc (přes 9 mil.). Mezi právníckými subjekty (spolky) byly největšími investory spolky z okresu Olomouc (přes 99 mil. Kč) před Prostějovem (přes 38 mil. Kč) a Přerovem (přes 23 mil. Kč). Nejméně úspěšnými příjemci dotací byly spolky z okresu Olomouc (přes 26 mil. Kč), dále z okresů Prostějov (přes 10 mil. Kč) a Přerov (přes 6 mil. Kč). Zajímavou informaci přináší pohled na celkem požadovaný objem dotací všemi žadateli (235 087 900 Kč) a celkovou částku poskytnutých dotací (95 000 000), žádosti byly tedy uspokojeny z 40,4 %.

Pro detailnější přehled struktury poskytnutých dotací z programu na podporu VRSZ za rok 2019 je uveden v tabulce 52 podrobný rozpis poskytnutých dotací.

Tabulka 52. Přehled výše dotací z programu na podporu VRSZ v roce 2019

Okres	Žadatelé	Celkové náklady	Požadováno	Dotace
Jeseník	obce	1 603 870	801 935	300 000
	právnícké subjekty	1 098 665	766 065	550 000
Olomouc	obce	48 076 261	21 400 335	5 300 000
	právnícké subjekty	113 627 811	62 805 891	29 800 000
Prostějov	obce	67 332 644	28 856 612	14 700 000
	právnícké subjekty	51 148 345	19 909 663	12 350 000
Přerov	obce	28 584 539	14 303 335	4 200 000
	právnícké subjekty	126 625 589	52 460 602	28 474 000
Šumperk	obce	94 166 921	36 017 782	11 100 000
	právnícké subjekty	9 702 457	7 237 184	2 876 000
CELKEM	obce	239 764 235	101 379 999	35 600 000
	právnícké subjekty	302 202 867	143 179 405	74 050 000
Všichni žadatelé		541 967 102	244 559 404	109 650 000

Z dat uvedených v tabulce 52 je zřejmé, že největší objem finančních prostředků byl v obcích vynaložen v okrese Šumperk (přes 94 mil. Kč), dále v okresech Prostějov (přes 67 mil. Kč) a Olomouc (přes 48 mil.). Z hlediska získaných dotací z Programu na podporu VRSZ byl mezi obcemi nejúspěšnější okres Prostějov (přes 14 mil. Kč), dále Šumperk (přes 11 mil. Kč) a Olomouc (přes 5 mil.). Mezi právníckými subjekty (spolky) byly největšími investory spolky z okresu Přerov (přes 126 mil. Kč) před Olomoucí (přes 113 mil. Kč) a Prostějovem (přes 51 mil. Kč). Nejúspěšnějšími příjemci dotací byly spolky z okresu Olomouce (přes 29 mil. Kč), dále z Přerova (přes 28 mil. Kč) a Prostějova (přes 12 mil. Kč). Zajímavou informaci přináší opět pohled na celkem požadovaný objem dotací všemi žadateli (244 559 404 Kč) a celkovou částku poskytnutých dotací (109 650 000), žádosti byly tedy uspokojeny z 44,8 %.

3.3.3 Pasportizace sportovních a tělovýchovných zařízení na území Olomouckého kraje

V souvislosti s vytvářením nové Koncepce rozvoje tělovýchovy a sportu Olomouckého kraje (OK) a současně s existencí investičního dotačního Programu na podporu výstavby a rekonstrukcí sportovních zařízení v obcích OK, který je sportovní veřejnosti již druhým rokem vyhlašován a administrován, vzešla potřeba zmapování sítě sportovních a tělovýchovných objektů všeho typu a všech zřizovatelů (majitelů) na území OK.

Prostřednictvím e-mailové pošty bylo osloveno na 1 300 spolků, všechny obce na území OK, župy Sokola a spolky OREL OK, ředitelé škol všech zřizovatelů, vedoucí odborů školství obcí s rozšířenou působností (tzv. obce III. stupně) a Rektorát Univerzity Palackého v Olomouci. Současně byla o realizaci pasportizace poskytnuta informace na webu OK www.olkraj.cz. K datu uzávěrky příjmu vyplněných dotazníků bylo v databázi Pasportizace evidováno 456 záznamů. Snahou OK bude do budoucna udržet tuto databázi „živou a aktualizovanou“. Důvodem toho je fakt, že v této databázi nejsou doposud evidována všechna sportoviště. Na Odboru sportu, kultury a památkové péče bude vyčleněn pracovník, který bude tuto databázi udržovat v aktuální podobě.

Tabulka 53. Přehled položek z formuláře projektu Pasportizace OK 2019

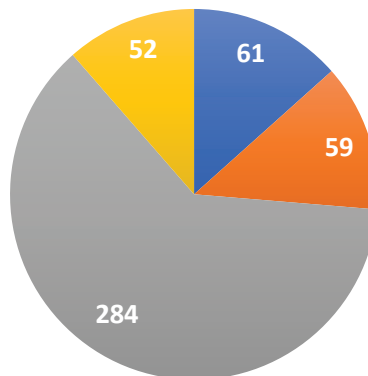
Dotazníkové položky	
Název sportovního areálu	Maximální využitelná šířka
Odkaz na webovou stránku	Maximální využitelná délka
Typ areálu	Obvod
Bezbariérový přístup do areálu	Délka okruhu nebo trati
Roční provozní náklady areálu	Využitelná plocha
Rok vzniku areálu	Existence hlediště
Rekonstrukce areálu	Počet míst k stání
Rok rekonstrukce areálu	Počet míst k sezení
Průměrný počet hodin využití týdně (školy)	Celková kapacita hlediště
Průměrný počet hodin využití týdně (NNO)	Povrch sportoviště
Průměrný počet sportovců za týden	Počet ploch sportoviště
Typ osoby	Roční období (využití)
IČO vlastníka	Možné využití pro školní TV
Název vlastníka	Využití pro rekreační sport
Právní forma	Využití pro soutěžní sport
Typ sportoviště	Využívané pro sporty
Prostor vnitřní/vnější	Využití pro mezinárodní soutěže a MČR
Tvar sportoviště	

Z množství dat, která byla získána prostřednictvím aplikace Survey 123 od zřizovatelů, resp. majitelů sportovních a tělovýchovných objektů na území OK, byla provedena statistická analýza. Výsledky pilotní analýzy jsou prezentovány v podobě tabulek a grafů a stručně komentovány. Do projektu Pasportizace se k datu uzávěrky zapojilo pouze 35,1 % subjektů, je nutné brát uvedené analýzy jako orientační, přesto dokumentují možnosti využití projektu Pasportizace. Garantem správnosti dat jsou dotazované subjekty. Z výše uvedených důvodů jsou do analýzy dat použity jen vybrané položky z tabulky 53.

Tabulka 54. Přehled majitelů/zřizovatelů sportovišť

Přehled počtu sportovišť	Počet	%
Majetek TJ a SK (ČUS)	61	13,4
Majetek Sokola	59	12,9
Majetek obce	284	62,3
Majetek jiného subjektu	52	11,4
CELKEM	456	100

Přehled počtu sportovišť



Obrázek 41.

Přehledu majitelů/zřizovatelů sportovišť

■ V majetku TJ a SK při ČUS

■ V majetku obce, města, městyse

■ V majetku Sokola

■ V majetku jiného subjektu

Z tabulky 54 a grafického znázornění (obrázek 41) je zřejmé, že sportoviště jsou z převážné většiny majetkem obcí (62,3 %). Počet ostatních majitelů (TJ a SK při ČUS, Sokol, jiné subjekty) je vyrovnaný (11,4–13,4 %).

Tabulka 55. Přehled typů sportovišť z různých hledisek

Typy sportovišť	Počet
Jednouúčelové areály	120
Víceúčelové areály	327
Z toho bezbariérové	350
Vnitřní	255
Vnější	489

Údaje uvedené v tabulce 55 dokumentují převahu víceúčelových areálů v dotazovaných obcích, potěšitelnou skutečností je, že většina areálů (78,3 % z jednouúčelových a víceúčelových dohromady) je přístupná bezbariérově. Vnějších areálů je téměř dvojnásobek oproti vnitřním.

Tabulka 56. Konkretizace jednotlivých typů sportovišť

Typ sportoviště	Počet	Typy sportoviště	Počet
Bazén plavecký	15	Jiný	87
Bazén pro lodní sporty	1	Jízdárna	2
Dráha bowlingová	2	Kanál kanoistický	2
Dráha kuželková	7	Kurt badmintonový	4
Herna ostatní	6	Kurt nohejbalový	4
Herna pro stolní tenis	10	Kurt squashový	1
Hřiště atletické bez sektorů	14	Kurt tenisový	63
Hřiště atletické včetně sektorů	16	Kurt volejbalový	46
Hřiště baseballové	1	Plocha ledová ostatní	2
Hřiště basketballové	15	Plocha sportovní multifunkční	102
Hřiště florballové	2	Plocha vodní	1
Hřiště fotbalové	133	Posilovna	21
Hřiště futsalové	11	Sál gymnastický	6
Hřiště golfové 9jamkové	1	Sál taneční	5
Hřiště házenkářské	13	Ski park	2
Hřiště hokejbalové	2	Stadion zimní	5
Hřiště minigolfové	3	Stěna lezecká	2
Hřiště pro národní házenou	4	Střelnice	2
Hřiště pro pétanque	2	Tělocvična	125
Hřiště ragbyové	1	Trať závodní	2
Hřiště softballové	1	Velodrom	1

Analýza jednotlivých typů sportovišť na území OK ukázala velkou různorodost, největší četnost výskytu byla zjištěna (očekávaně) u fotbalových hřišť (133), tělocvičen (125) a sportovních multifunkč-

ních ploch (102). Teprve při větším zapojení subjektů OK bude možno tato data využít při eventuálním plánování výstavby a její podpory.

Zimní stadiony na území Olomouckého kraje

Jako samostatná kapitola je uváděna problematika počtu, stavu a perspektivy dalšího rozvoje zimních stadionů na území OK, kterých je celkem 6.

Zimní stadion Olomouc

Zimní stadion byl pro veřejnost otevřen 25. ledna 1948. K zastřešení došlo v roce 1967. První větší rekonstrukce proběhla v roce 1980, kdy byly rekonstruovány tribuny a opláštění stadionu. V letech 2006, 2009, 2010 a 2011 probíhaly drobné rekonstrukce spíše havarijního stavu. Generální rekonstrukce je v plánu. Vlastníkem zimního stadionu je statutární město Olomouc. Celková kapacita stadionu je 5 500 míst, z toho 3 800 k sezení a 1 700 ke stání.

Zimní stadion Prostějov

Umělé kluziště bylo vybudováno v roce 1957. Zastřešen byl v roce 1976 a v roce 1996 prošla hala rozsáhlou rekonstrukcí, když byly především zmodernizovány šatny, sociální zařízení a instalováno nové akustické ozvučení haly. V roce 2003 došlo k další modernizaci haly, a to především vybudováním VIP prostor, výstavbou nového hlavního vchodu (4 samostatné vchody a 3 pokladny) a nové vrátnice. Koncem roku 2004 započala výměna skleněných výplní na východní a západní straně zimního stadionu. V roce 2005 došlo k modernizaci ledové plochy a chlazení, přibyla i nová světelná tabule. V roce 2011 bylo rekonstruováno osvětlení ledové plochy. V roce 2014 byla instalována velkoplošná obrazovka. Vlastníkem zimního stadionu je statutární město Prostějov. Celková kapacita stadionu je 5 125 míst, z toho 1 500 k sezení a 3 625 ke stání.

Zimní stadion Přerov

Zimní stadion byl pro veřejnost otevřen na podzim roku 1971. O dva roky později byl zastřešen. V roce 2009 byla započata rozsáhlá rekonstrukce, kdy byla vybudována zcela nová tribuna, bylo o 2 m zúženo hřiště, byly rekonstruovány střídačky, trestná lavice včetně pultu časoměřičů a došlo ke kompletní výměně osvětlení ledové plochy. Byla nakoupena nová světelná tabule a rolba. Kompletní rekonstrukce se dočkaly i sociální zařízení a vstupní turnikety. Od dubna 2012 je na zimním stadionu v Přerově k dispozici umělá sportovní plocha vhodná k těmto sportům: in-line bruslení, florbal, hokejbal. Celková kapacita stadionu je 3 000 míst, z toho 1951 k sezení a 1 049 ke stání. Vlastníkem zimního stadionu je statutární město Přerov. Stadion je bezbariérový.

Zimní stadion Šternberk

Zimní stadion byl postaven v roce 1978. Roku 1984 byl zastřešen. V roce 2000 se uskutečnila rekonstrukce ledové plochy. Celková kapacita stadionu je 1 000 míst. Generální rekonstrukce je v plánu. Vlastníkem zimního stadionu je spolek HC TJ Šternberk.

Zimní stadion Šumperk

Zimní stadion v Šumperku byl slavnostně otevřen 19. září 1969 jako jeden z nejstarších zimních stadionů v bývalém Československu. V roce 2016 proběhla 1. etapa rekonstrukce zimního stadionu, spočívající v modernizaci technologie chlazení ledové plochy zimního stadionu, včetně vybudování nové betonové desky a přístavby nové rolbovny. Tento projekt byl podpořen dotací z Evropské unie – Evropského fondu pro regionální rozvoj v rámci Operačního programu životní prostředí. V roce 2017 byla staticky zajištěna střecha, došlo k výměně střešní krytiny a nový nátěr dostaly kovové konstrukce střechy. Na zimní stadion byl osazen evakuační rozhlas, který zároveň slouží pro repro-

dukci hudby a hlášení během zápasů. Částečně byla zateplena budova ubytovny Sport. V roce 2018 došlo k zateplení vnějšího pláště stadionu, novým výmalbám a dalším dílčím úpravám interiéru stadionu. Oficiální kapacita stadionu je 3 500 diváků.

Zimní stadion Uničov

Zimní stadion byl postaven v roce 1974, postupně v letech 1977 a 1978 přibýly tribuny a zázemí. Nakonec se v roce 1979 nad celým stadionem postavila střecha. Celková kapacita stadionu je 3 320 míst. Vlastníkem zimního stadionu je město Uničov.

SOUHRN

Z výše uvedených šesti zimních stadionů prošly pouze tři rozsáhlou rekonstrukcí (Prostějov, Přerov, Šumperk), další tři jsou před rekonstrukcí. Lze konstatovat, že v Olomouckém kraji jednoznačně chybí multifunkční sportovní zařízení typu Home Monitoring Aréna v Plzni, KV Aréna v Karlových Varech nebo Home Credit Aréna v Liberci. Je třeba zvážit výstavbu zcela nového multifunkčního zařízení v krajském městě Olomouc, které by prioritně sloužilo po dobu účasti v nejvyšší hokejové lize (extralize ledního hokeje) týmu HC Olomouc. Kromě toho, že by takové multifunkční zařízení umožnilo konání mezinárodních sportovních akcí, koncertů významných umělců, skupin a hudebních těles, bylo by zde možné realizovat vyhlášení různých anket, např. Sportovec Olomouckého kraje atd.

Typy a počty sportovišť, jejich využitelnost, stáří, přehled sportů a počet subjektů

V tabulce 57 je uveden přehled typů a počtu povrchů jednotlivých sportovišť, největší četnost výskytu byla zjištěna u přírodního trávníku (148), umělého povrchu (142) a parket (111). Velký počet parketových povrchů zřejmě již neodpovídá požadavkům na provozování sportovních aktivit z hlediska zdravotního. I tato data mohou být po dokončení pasportizace východiskem k dalšímu plánování výstavby, resp. rekonstrukce jednotlivých sportovišť.

Tabulka 57. Typy povrchů a počty sportovišť

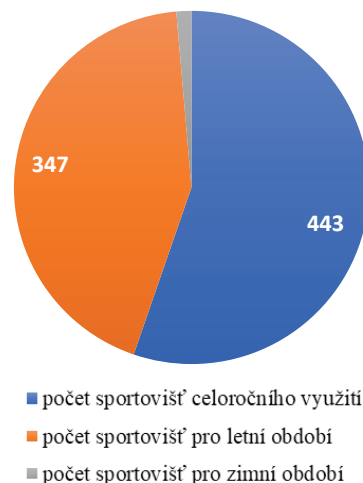
Typy povrchů	Počet	Typy povrchů	Počet
Antuka	70	Trávník přírodní	148
Asfalt	43	Trávník umělý	71
Beton	26	Umělý povrch	142
Hlína	2	Gymnastická podlaha	4
Jiný	28	Koberec	18
Led přírodní	2	Palubovka	17
Led uměle chlazený	5	Parkety	111
Písek	48	Bazény	10
Sníh	2	– voda přehříváná	
Škvára	4	– voda stojatá	
Tartan	44	– voda tekoucí	

Subjekty (majitelé/zřizovatelé sportovišť) uváděly v dotazníku také období využitelnosti jednotlivých sportovišť (celoroční, letní, zimní). Výsledky dotazníkového šetření jsou uvedeny v tabulce 58 a na obrázku 42. Z dat uvedených v tabulce 58 je zřejmá převaha sportovišť s celoročním využitím (443), sportoviště pro zimní využití jsou (logicky) uvedena v minimálním počtu (11).

Tabulka 58. Sportoviště podle období využitelnosti

Sportoviště pro	Počet
Celoroční využití	443
Letní období	347
Zimní období	11

Počet sportovišť podle využití



Obrázek 42. Způsob využití sportovišť

V tabulce 59 je uveden zajímavý přehled sportovišť z hlediska roku jejich vzniku v jednotlivých desetiletích, resp. dvacetiletích.

Tabulka 59. Přehled sportovišť podle roku vzniku

Počet sportovišť	10 let	20 let	Počet sportovišť	10 let	20 let
do 1899	3	3	1960–1969	50	
1900–1909	6		1970–1979	58	108
1910–1919	5	11	1980–1989	42	
1920–1929	30		1990–1999	41	83
1930–1939	27	57	2000–2009	77	
1940–1949	22		2010–2019	55	132
1950–1959	28	50			

Z tabulky 60 je zřejmé, že do roku 1989 (tedy více než za 90 let) bylo postaveno 271 sportovišť, od roku 1990 do roku 2019 (tedy za 30 let) bylo postaveno 173 sportovišť. Ze statistického hlediska je to tedy do roku 1989 (i při započítání 3 sportovišť do roku 1900) cca 3 sportoviště za rok, zatímco od roku 1990 je to 5,8 sportovišť za rok. I při srovnání 20letých období je zřejmé, že v období let 1960–1979 bylo sice postaveno 108 sportovišť, ale nejvyšší počet postavených sportovišť registrujeme v období let 2000–2019, celkem 132 sportovišť. Významná podpora rozvoje sportu v OK v posledních 30 letech je tedy prokazatelná.

Tabulka 60. Přehled jednotlivých sportů a počet subjektů (oddílů, klubů)

Druh sportu	Počet	Druh sportu	Počet
Aerobic	71	Kanoistika – Rychlostní	3
Aerosport (letecká akrobacie)	1	Kanoistika – Vodní slalom	1
Aerosport (ostatní aerosport)	1	Kolečkové sporty – Freestyle bruslení	3
Aerosport (parašutismus)	2	Kolečkové sporty – In-line bruslení	7
Aerosport (plachtění)	1	Kolečkové sporty – In-line hokej	1
Aerosport (všeobecné letectví)	1	Kolečkové sporty – Ostatní	1
Akrobatický rock and roll	1	Kolečkové sporty – Skateboarding	6
Americký fotbal	7	Koloběh	1
Atletika	100	Kolová	2
Badminton	147	Korfbal	1
Bandy hokej	1	Kulturistika	14
Baseball	10	Kuše	1
Basketbal	174	Kuželky a bowling – Bowling	3
Biliard	1	Kuželky a bowling – Kuželky	6
Boccia	2	Lední hokej	16
Bojová umění – Aikido	7	Lukostřelba	1
Bojová umění – Box	3	Lyžování – Alpské lyžování	2
Bojová umění – Jiu Jitsu	2	Lyžování – Běh na lyžích	1
Bojová umění – Karate	7	Lyžování – Snowboarding	1
Bojová umění – Kickbox	2	Malý fotbal	189
Bojová umění – Muay-thai	3	Mažoretkový sport	12
Bojová umění – Ostatní	11	Minigolf	3
Bojová umění – Taekwondo	2	Motorsport – Automobilový	1
Bojová umění – Wushu	1	Motorsport – Motocyklový	1
Boulové sporty – Pétanque	2	Národní házená	8
Bruslení – Krasobruslení	7	Nohejbal	174
Bruslení – Rychlobruslení	1	Orientační sporty – Lyžařský běh	1
Bruslení – Short-track	1	Orientační sporty – Orientační běh	6
Cheerleading	3	Orientační sporty – Trail-O	1
Curling	1	Parkour	4
Cyklistika – BMX	2	Plavecké sporty – Dálkové	1
Cyklistika – Cyklistika dráhová	1	Plavecké sporty – Plavání	12
Cyklistika – Cyklistika ostatní	3	Plavecké sporty – Synchronizované	1
Cyklistika – Cyklokros	1	Plavecké sporty – Vodní pólo	3
Cyklistika – Sálová cyklistika	1	Plážový volejbal	22
Fitness	40	Potápění	4
Florbal	151	Pozemní hokej	5
Fotbal	208	Požární sport	15
Frisbee – Discgolf	2	Přetahování lanem	2
Frisbee – Freestyle frisbee	3	Rope skipping	1
Frisbee – Ostatní frisbee	3	Rugby	3
Frisbee – Ultimate frisbee	1	Silový trojboj	1
Futsal	52	Sledge hokej	1
Golf	1	Softball	5
Gymnastika moderní	15	Sport pro všechny	48
Gymnastika – ostatní gymnastika	45	Sportovní rybaření	1
Gymnastika – skoky na trampolíně	2	Sportovní střelba	1
Gymnastika – sportovní	23	Squash	1
Házená	89	Stolní tenis	74
Hokejbal	5	Šachy	7
Horolezectví – Sportovní lezení	7	Šerm	2
Jachting	2	Šipky	1
Jezdectví – Drezura	2	Taneční sport	21
Jezdectví – Pony	2	Tenis	159
Jezdectví – Reining	1	Triatlon	2
Jezdectví – Skoky	2	Veslování	3
Jiný	41	Volejbal	258
Jóga	32	Vzpírání	3
Judo	10	Záchranářský sport	3
Kanoistika – Dračí loď	2	Zápas	4
Kanoistika – Ostatní	5	CELKEM	2 462

V předcházející tabulce 60 je uveden přehled jednotlivých sportů a počet subjektů (oddílů, klubů), ve kterých jsou provozovány. Z údajů je zřejmé, že největší četnost výskytu subjektů byla zjištěna – poněkud překvapivě – u volejbalu (258), další v pořadí jsou fotbal (208), malý fotbal (189), basketbal a nohejbal (oba 174), tenis (159), florbal (151), badminton (147), atletika (100), házená (89), stolní tenis (74), aerobic (71) a futsal (52). Až na atletiku, badminton, tenis, stolní tenis a aerobic se jedná o kolektivní sporty, v první desítce se ovšem možná poněkud neočekávaně umístily také sporty jako malý fotbal, nohejbal, florbal a badminton. Tyto sporty ovšem mají překvapivě širokou základnu, což by opět z hlediska rozvoje sportu v OK mělo být respektováno.

Tabulka 61. Přehled počtu rekonstruovaných sportovišť

Druh rekonstrukce sportovišť	Počet	%
Celková rekonstrukce	61	13,6
Částečná rekonstrukce	236	52,7
Žádná rekonstrukce	151	33,7
CELKEM	448	100

Vzhledem k významu Programu na podporu výstavby a rekonstrukcí sportovních zařízení v obcích Olomouckého kraje v roce 2019 jsou uváděna data získaná v rámci projektu Pasportizace. Z tabulky 61 je zřejmé, že nejvíce sportovišť (52,7 %) bylo rekonstruováno částečně, menší počet celkově (13,6 %) a cca 1/3 (33,7 %) rekonstrukce čeká.

3.4 Finanční prostředky poskytované obcemi s rozšířenou působností

Finanční podpora sportu na úrovni obcí s rozšířenou působností, kterých je na území Olomouckého kraje celkem 13 (tzv. obce III. stupně), je nezbytným doplňkovým zdrojem rozvoje sportu na regionální úrovni. Přehled o výši neinvestičních a investičních dotací obcí do oblasti sportu v letech 2014–2018 byl získán v rámci dotazníkového šetření.

Neinvestiční a investiční dotace obcí do oblasti sportu (2014–2018)

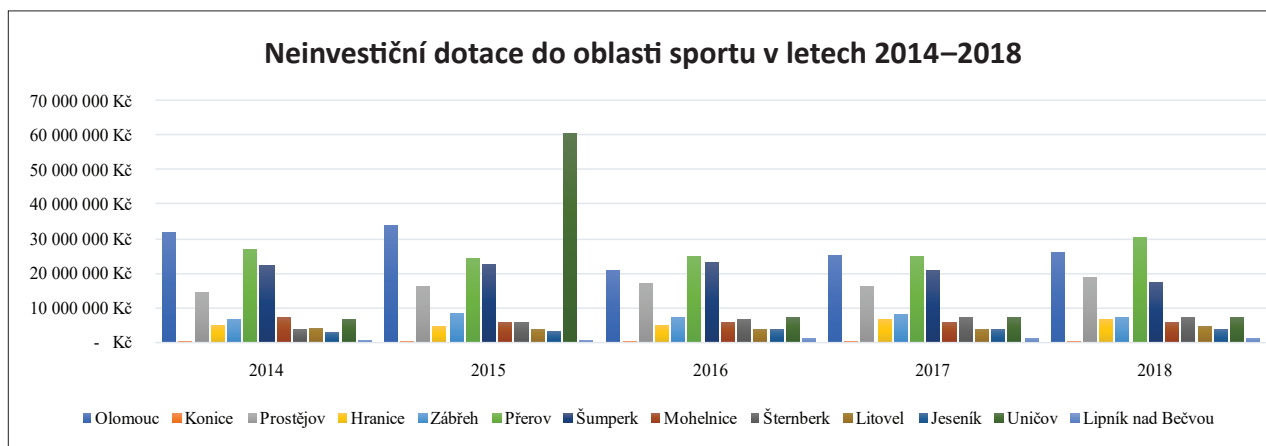
Od 13 dotazovaných obcí s rozšířenou působností byl získán přehled o výši neinvestičních a investičních dotací do oblasti sportu v letech 2014–2018. Přehled neinvestičních dotací je uveden v tabulce 62 a na obrázku 43.

Z hlediska celkové výše neinvestičních dotací je za období 2014–2018 na 1. místě Olomouc (138 053 000 Kč) před Přerovem (131 716 223 Kč) a Šumperkem (106 885 000 Kč).

Tabulka 62. Neinvestiční dotace do oblasti sportu v letech 2014–2018 (Kč)

Neinvestiční	2014	2015	2016	2017	2018	Celkem
Hranice	4 942 000	4 406 000	4 770 000	6 626 800	6 601 000	27 345 800
Jeseník	2 952 600	3 206 400	3 552 800	3 607 000	3 673 000	16 991 800
Konice	150 000	100 000	100 000	250 000	100 000	700 000
Lipník n. B	495 000	661 000	935 000	1 124 000	1 110 680	4 325 680
Litovel	3 923 000	3 781 000	3 744 000	3 732 000	4 559 000	19 739 000
Mohelnice	7 109 000	5 960 000	5 644 000	5 926 000	5 996 000	30 635 000
Olomouc	31 820 000	33 947 000	20 865 000	25 425 000	25 996 000	138 053 000
Prostějov	14 572 000	16 087 250	16 942 657	16 016 000	18 742 500	82 360 407
Přerov	26 918 354	24 232 216	24 993 882	25 087 505	30 484 266	131 716 223
Šternberk	3 831 000	5 740 000	6 709 000	7 250 000	6 974 000	30 504 000
Šumperk	22 212 000	22 748 000	23 130 000	21 115 000	17 680 000	106 885 000
Uničov	6 506 000	60 643 000	6 924 000	6 904 000	7 214 500	88 191 500
Zábřeh	6 802 000	8 434 000	7 143 000	7 804 000	6 976 000	37 159 000
CELKEM	132 232 954	189 945 866	125 453 339	130 867 305	136 106 946	714 606 410

Grafické znázornění neinvestičních dotací do oblasti sportu v letech 2014–2018 je uvedeno na obrázku 43.



Obrázek 43. Grafické znázornění neinvestičních dotací do oblasti sportu

Přepočet neinvestičních dotací obcí v poměru k počtu obyvatel (tabulka 63) přináší zcela jiné pořadí. Nejvyšší dotaci na počet obyvatel vykazuje Uničov (7 739 Kč/obyvatele) před Šumperkem (4 087 Kč), Mohelnicí (3 322 Kč) a Přerovem (3 023). Na opačné straně tohoto pořadí, tedy s nejnižší neinvestiční dotací na počet obyvatel, je Konice (250 Kč) před Lipníkem n. B. (538 Kč) a Olomoucí (1 374 Kč). Je zřejmě otázkou hlubšího pohledu na celková čísla a komunikaci příslušných odborů s jednotlivými obcemi, co se za nimi skrývá a jaké jsou důvody.

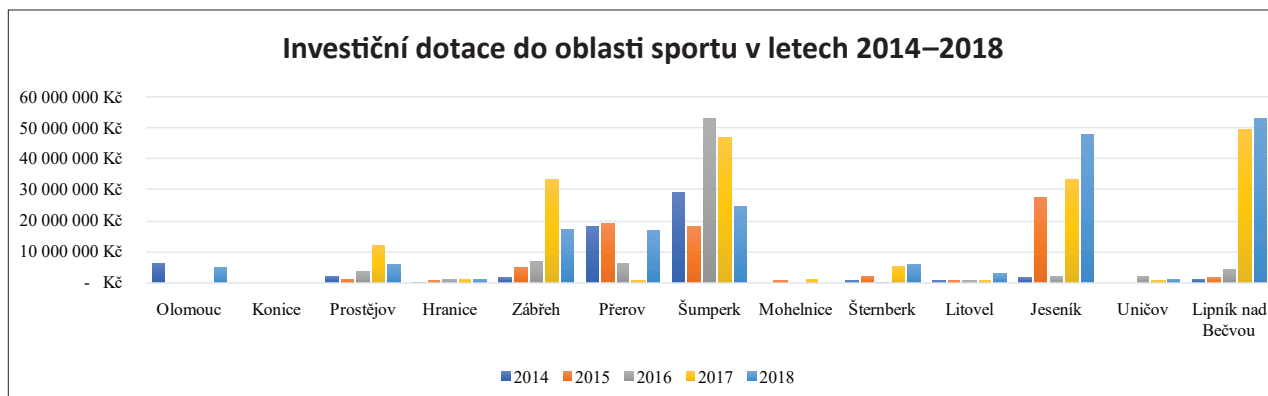
Tabulka 63. Neinvestiční dotace do oblasti sportu v poměru k počtu obyvatel (Kč)

Neinvestiční	Kč/ob.	Neinvestiční	Kč/ob.
Hranice	1501	Prostějov	1881
Jeseník	1508	Přerov	3023
Konice	250	Šternberk	2263
Lipník n. B.	538	Šumperk	4087
Litovel	2001	Uničov	7739
Mohelnice	3322	Zábřeh	2719
Olomouc	1374		

Přehled investičních dotací do oblasti sportu v letech 2014–2018 je uveden v tabulce 64 a obrázku 44. Analýza investiční dotace jednotlivých obcí s rozšířenou působností v letech 2014–2018 je poněkud komplikovaná, neboť např. Konice uvádí v průběhu celého období nulové investice. Některé další obce uvádějí nulové investice v jednotlivých letech, např. Mohelnice (2014, 2016, 2018), Olomouc (2015–2017).

Tabulka 64. Investiční dotace do oblasti sportu v letech 2014–2018 (Kč)

Investiční	2014	2015	2016	2017	2018
Hranice	255 000	551 000	1 000 000	1 000 000	1 000 000
Jeseník	1 621 077	27 764 298	1 922 441	33 433 443	47 779 760
Konice	0	0	0	0	0
Lipník n. B.	775 632	1 307 203	4 141 101	49 190 556	53 425 749
Litovel	494 000	342 000	297 000	598 000	2 863 000
Mohelnice	0	300 000	0	1 000 000	0
Olomouc	6 040 000	0	0	0	5 000 000
Prostějov	1 800 000	900 000	3 531 071	11 680 000	5 515 700
Přerov	18 000 000	19 050 000	6 320 000	662 945	16 886 322
Šternberk	639 000	2 000 000	261 000	5 084 000	5 619 000
Šumperk	29 175 783	18 161 377	53 209 626	46 954 388	24 857 366
Uničov	0	0	1 740 000	674 000	900 000
Zábřeh	1 423 000	4 630 000	6 503 000	33 165 000	16 915 000
CELKEM	60 223 492	75 005 878	78 925 239	183 442 332	180 761 897



Obrázek 44. Grafické znázornění investičních dotací do oblasti sportu

Z tabulky 64 a obrázku 44 je zřejmé, že objem investičních dotací do oblasti sportu v letech 2014–2018 je v dotazovaných obcích značně rozdílný a tato problematika by si zasloužila hlubší analýzu. Nicméně i tak je zřejmé, že podpora investičních dotací vykazuje z celkového pohledu vzrůstající trend (z částky přes 60 milionů v roce 2014 na částku přes 180 milionů v roce 2018).

III STRATEGICKÁ ČÁST

4 VÝCHODISKA KONCEPCE ROZVOJE TĚLOVÝCHOVY A SPORTU OLOMOUCKÉHO KRAJE PRO OBDOBÍ 2019–2023

Strategická část Koncepce rozvoje tělovýchovy a sportu Olomouckého kraje pro období 2019–2023 (dále Koncepce) velmi úzce navazuje na materiály obsažené v analytické části Koncepce a dále je rozpracovává. Podstatnou část obsahu této kapitoly tvoří strukturovaná SWOT analýza.

Postavení tělovýchovy a sportu ve společnosti

Postavení tělovýchovy a sportu v naší společnosti lze chápat jako:

- a) prostředek aktivního využití volného času,
- b) nezastupitelný prostředek pro rozvoj zdraví a vitality občanů,
- c) společenský fenomén,
- d) ekonomický fenomén.

4.1 Strukturovaná SWOT analýza oblasti sportu v Olomouckém kraji

Východiska pro formulování strukturované analýzy:

1. Sport a volnočasové aktivity jako prostředek aktivního využití volného času – součást tzv. nespecifické primární prevence.
2. Sport a volnočasové aktivity jako nezastupitelný prostředek pro rozvoj zdraví a vitality (chápáno ve smyslu tělesném, psychickém a sociálním) občanů.
3. Sport a volnočasové aktivity jako společenský fenomén.
4. Sport a volnočasové aktivity jako ekonomický fenomén.
5. Empirické šetření hodnotové orientace občanů Olomouckého kraje.
6. Analýza stavu a úrovně vymezených forem tělovýchovy a sportu v Olomouckém kraji.
7. Analýza prostředí pro realizaci tělovýchovy a sportu v Olomouckém kraji (Pasportizace).
8. Analýza podnikatelských aktivit ve sportu a tělovýchově v Olomouckém kraji.
9. Analýza stavu školního prostředí pro realizaci tělovýchovných a volnočasových aktivit v Olomouckém kraji.
10. Analýza názorů a postojů pracovníků obcí na problematiku komunální rekreace, charakteristika materiálního prostředí obcí ve vymezené oblasti problematiky.

Tabulka 65. Strukturovaná SWOT analýza

Oblast sociálního a politického prostředí	
Silné stránky <ul style="list-style-type: none"> • snaha samosprávy kraje vytvářet příznivé ekonomické prostředí pro rozvoj podmínek v oblasti sportovních a rekreačních aktivit obyvatel • zájem samosprávy kraje o koncepční a systémové řešení sportu (tvorba koncepce sportu) • podpora talentované mládeže (dotační titul Podpora mládežnických reprezentantů ČR do 21 let, dotační titul Podpora přípravy dětí a mládeže na vrcholový sport, dotační Program na podporu sportovní činnosti dětí a mládeže, podpora sportovních tříd na základních a středních školách) • podpora sportu handicapovaných (dotační program na podporu handicapovaných sportovců a oddílů handicapovaných sportovců) • zájem samosprávy kraje o kvalitu sportovních objektů a jejich vybavení (dotační programy na podporu výstavby a rekonstrukcí sportovních a tělovýchovných zařízení a na podporu provozu a údržby sportovních a tělovýchovných zařízení) • vnímání role pohybové aktivity pro život obce jejími představiteli (dotační programy obcí III) • pozitivní vztah samosprávy kraje k problematice volnočasových aktivit (dotační program na podporu volnočasových aktivit) • historická tradice a současně zájem o některá sportovní odvětví (lední hokej, fotbal, volejbal, tenis, házená, basketbal atd.) • pozitivní politika kraje v oblasti životního stylu seniorů • pozitivní dopad na zdraví (v širokém významu jeho chápání) občanů všech věkových a sociálních skupin obyvatel • informovanost široké veřejnosti o záměrech samosprávy kraje v oblasti sportu a využití volného času • vysoká pozornost společenskému ocenění zasloužilých trenérů a funkcionářů ve sportu 	Slabé stránky <ul style="list-style-type: none"> • absence multifunkční sportovní haly • nedostatečná podpora dané oblasti v malých obcích • absence koncepční práce v některých městech a obcích v oblasti sportu • personální složení sportovních komisí je orientováno příliš na politické strany • možnosti škol v oblasti volnočasových aktivit jsou omezené celou řadou bariér, ale i subjektivními postoji pracovníků škol • školy vnímají tělesnou výchovu spíše jako výkonovou, méně potom jako prostředek informace, kultivace a socializace dětí a mládeže • demografický vývoj a struktura populace kraje • rozdílná struktura skladby obyvatel v jednotlivých regionech kraje a s tím spojené problémy a požadavky v oblasti jejich uplatnění a rozvoje • stav dopravní infrastruktury a s tím spojená možnost pozitivního působení na rozvoj sociálního potenciálu obyvatel konkrétních regionů

Tabulka 66. Strukturovaná SWOT analýza

Oblast služeb, ekonomiky, materiálního a personálního zázemí	
<p>Silné stránky</p> <ul style="list-style-type: none"> • dostatečný počet a relativně dobrá struktura sportovišť (regionální rozdílnost) • dobrá úroveň vybavenosti stále se zvyšujícího počtu sportovních zařízení • zájem neorganizované veřejnosti (zejména dospělé populace) o činnost a obsah nabídky spolků (dotační program pro volný čas) • relativně dobrá informovanost obyvatel o nabídce aktivit sportovního charakteru • zájem o vytváření podmínek (materiálních, prostorových, personálních) pro sporty • zvýšení počtu vzdělaných trenérů v regionu, zejména u mládeže (dotační titul Dotace na získání trenérské licence) • tradice soutěží mezi školami (školní soutěže vyhlašované MŠMT a jiné) • podpora talentované mládeže (dotační programy kraje, sportovní třídy, ocenění Talent Olomouckého kraje) • zájem kraje oceňovat zasloužilé dlouholeté trenéry a funkcionáře v tělovýchově a sportu • relativně dobré prostorové a materiální zázemí pro realizaci školní a mimoškolní tělocvičné aktivity • nabídka aktivit a role domů dětí a mládeže a středisek volného času a jiných podobných spolků • samospráva kraje chápe a podporuje roli komerčních subjektů aktivních v dané problematice – jako prostředí nabízející produkty sportovních aktivit i jako podporu zaměstnanosti a ekonomiky daného regionu • samosprávy obcí mají snahu o zkvalitnění podmínek (ekonomických, materiálních i koncepčních) pro realizaci aktivit sportovního charakteru 	<p>Slabé stránky</p> <ul style="list-style-type: none"> • nevyhovující, věkově nestrukturované a nevyvážené prostorové a materiální zázemí pro volně přístupné volnočasové aktivity obyvatel • nevyhovující úroveň některých sportovních zařízení a areálů z pohledu současných trendů vývoje a požadavků obyvatel • nestejně ekonomické výchozí podmínky pro činnost spolků v rámci kraje • dobudování nedostatečné hustoty sítě cyklostezek a jejich nepropojení s prostorovým a materiálním zázemím pro trávení sportu a volného času • vymezená procenta finančních prostředků z rozpočtů většiny obcí kraje jsou pro danou oblast nízká • nedostatečné využití prostorového a materiálního zázemí škol pro volnočasové aktivity různých věkových skupin • průměrná nabídka aktivit – pestrost, zajímavost, atraktivita – pro „rizikovou“ skupinu teenagerů a mladých rodin s dětmi • nedostatečná úroveň práce s dobrovolnými pracovníky v dané oblasti a jejich nedostatek (zejména mladých) obecně • problematické majetkoprávní vztahy při předkládání žádostí v investičních dotačních programech kraje • absence koncepce a systému práce v dané oblasti na úrovni obcí (Plány rozvoje sportu) • nepropracované propojení zázemí sportovních aktivit a aktivit cestovního ruchu • absence programu na podporu fyzických osob v tělovýchově a sportu, které sice dosahují celostátních a mezinárodních úspěchů, ale nemají doklad o zařazení mezi reprezentanty ČR

Oblast služeb, ekonomiky, materiálního a personálního zázemí

Příležitosti

- využívání možnosti vícezdrojového financování (MŠMT, kraj, obec)
- růst poptávky po sportovních víceúčelových centrech – jejich využití v kooperaci se službami cestovního ruchu
- podporou sportovních tříd a volnočasových aktivit dětí a mládeže položit základ pozitivního vztahu k pohybu v dalších fázích jejich života
- příprava a realizace sportovních projektů na principu partnerství veřejného a soukromého sektoru
- využití programu politiky zaměstnanosti v souvislosti s rozšiřováním a činností sportovní infrastruktury
- rostoucí cílové skupiny seniorů a zájemců o aktivní pohyb a regionální turistiku – cykloturistiku, nordic walking (turistika s holemi), lodní turistika
- využít sportovní a volnočasové aktivity jako kultivačního a socializačního nástroje
- využití spolků tělovýchovy a sportu k prosazení integrované koncepce rozvoje sportu
- rozhodování sportovní komise (sportovních komisí obcí) na základě vymezených pravidel a programů

Slabé stránky (pokračování)

- nedostatek příležitostí (prostorových, materiálních, obsahových, personálních) pro sportování občanské (neregistrované) veřejnosti
- chápání a preferování sportu pouze jako výkonové záležitosti

Hrozby

- nedořešení majetkoprávních vztahů
- politická zastoupení sportovních komisí na úkor odbornosti
- vytvoření nedostatečné pobídky pro investory do sportu a rekreačních aktivit
- odklon zájmu dětí a mládeže od sportovních aktivit k jiným, zejména negativním aktivitám
- zvyšování finančních nákladů na sportovní a volnočasové aktivity dětí, mládeže, mladých rodin a seniorů
- podcenění kvalifikační a profesní přípravy odborníků tělovýchovy, sportu a cestovního ruchu

4.2 Strategie rozvoje sportu v Olomouckém kraji

Strategie rozvoje tělovýchovy a sportu Olomouckého kraje je koncipovaná tak, že jejím základem je orientace na dosažení dynamického rozvoje v blízkém časovém horizontu.

Vize rozvoje tělovýchovy a sportu Olomouckého kraje musí plně respektovat výchozí principy regionální politiky České republiky a Evropské unie:

- A. princip koncentrace úsilí a prostředků,
- B. princip koncepčního přístupu k rozvoji,
- C. princip partnerství,
- D. princip subsidiarity,
- E. princip finanční participace,
- F. princip programů a pravidel.

Navíc musí reflektovat i koncepční přístupy aplikované v zemích Evropské unie tak, jak jsou definovány v „Evropské chartě sportu“ a „Koncepti státní podpory sportu v České republice“.

Faktory ovlivňující tvorbu vize sportu v Olomouckém kraji:

- A. člověk – společnost – životní styl – současnost a tendence vývoje,
- B. SWOT analýza, charakteristika kraje (geografie, politický postoj k problematice, ekonomika, materiálně-prostorové zázemí, personální zabezpečení),
- C. současný stav a tendence ve vývoji na úrovni vybraných států Evropy, České republiky, Olomouckého kraje.

4.2.1 Užší pojetí strategie

Olomoucký kraj je z pohledu nabídky sportovních a volnočasových aktivit pro občany kraje aktivním a atraktivním krajem.

Střednědobé návrhy a záměry Olomouckého kraje:

- a) trvale zlepšovat podmínky pro sportovní aktivity dětí, mládeže a handicapovaných osob,
- b) podporovat růst počtu sportujících pro zdraví, regeneraci sil, zdravotní prevenci a pro aktivní využití volného času, a to bez jakékoliv diskriminace, která se týká pohlaví, rasy, barvy pleti, jazyka, náboženství, politických či jakýchkoliv jiných názorů, národnostního či sociálního původu a příslušnosti k nějaké národnostní menšině,
- c) podporovat významné a lokální tradice v tělovýchově a sportu,
- d) podporovat růst počtu sportovců na úrovni vrcholového a výkonnostního sportu,
- e) podporovat výstavbu, rekonstrukci a vybavení sportovišť v majetku obcí, tělovýchovných a sportovních spolků,
- f) podporovat využití volného času dětí a mládeže v oblasti tělovýchovy a sportu,
- g) podporovat práci trenérů v oddílech,
- h) podporovat pravidelnou sportovní činnost subjektů, jejichž sportovní činnost je velmi významná pro Olomoucký kraj a je každoročně výrazně podporována ze strany Olomouckého kraje – celoroční sportovní činnost krajských střešních organizací České unie sportu a České obce sokolské, humanitární podporu bývalých sportovců, kteří se zúčastnili olympijských her jako reprezentanti Československa, České republiky a mají trvalé bydliště v regionu Olomouckého kraje a činnost Regionální fotbalové akademie Olomouckého kraje a sportovních středisek mládeže v rámci Olomouckého krajského fotbalového svazu,
- i) podporovat pravidelně se opakující, významné, tradiční sportovní akce v regionu Olomouckého kraje, které se vymykají standardním sportovním akcím v regionu Olomouckého kraje.

Ukazatele sledování dosaženého stavu:

- a) počet poskytnutých dotací v rámci dotačního titulu – Podpora celoroční sportovní činnosti, dotačního programu – Program na podporu sportovní činnosti dětí a mládeže a dotačního programu – Program na podporu handicapovaných sportovců,
- b) počet sportujících pro zdraví, regeneraci sil, zdravotní prevenci a pro aktivní využití volného času,
- c) počet poskytnutých dotací v rámci dvou kol dotačního titulu – Podpora sportovních akcí,
- d) počet poskytnutých dotací v rámci dotačního titulu – Podpora přípravy dětí a mládeže na vrcholový sport, dotačního titulu – Podpora mládežnických reprezentantů ČR (do 21 let) a dotačního titulu – Podpora reprezentantů ČR z Olomouckého kraje,
- e) počet poskytnutých dotací v rámci dotačního programu – Program na podporu výstavby a rekonstrukcí sportovních zařízení v obcích Olomouckého kraje a v rámci dotačního programu – Program na podporu investičních akcí v oblasti sportu – provoz a údržba sportovních zařízení v Olomouckém kraji,

- f) počet poskytnutých dotací v rámci dotačního programu – Program na podporu volnočasových a tělovýchovných aktivit,
- g) počet poskytnutých dotací v rámci dotačního titulu – Dotace na získání trenérské licence,
- h) počet poskytnutých dotací v rámci dotačního titulu – Víceletá podpora sportovní činnosti,
- i) počet poskytnutých dotací v rámci dotačního titulu – Víceletá podpora významných sportovních akcí.

4.2.2 Širší pojetí strategie

Dlouhodobé návrhy a záměry Olomouckého kraje:

- a) podporovat a rozvíjet smysl pro práci s dětmi a mládeží v oblasti tělovýchovy a sportu, zejména vytvářením příznivých podmínek pro práci spolků a jejich trenérů,
- b) povzbuzovat mladé lidi a vést je k rozvíjení pozitivního postoje k účasti na sportovní a volnočasové aktivitě, a tím budovat základy pro jejich celoživotní pohybovou aktivitu,
- c) podporovat a rozvíjet smysl pro dobrovolnou práci a dobrovolná hnutí, zejména vytvářením příznivých podmínek pro činnost dobrovolných sportovních organizací,
- d) podporovat školy při zajišťování bezpečného a zdravotně nezávadného prostředí pro realizaci tělesných cvičení, sportu a rekreace v jejich prostorách,
- e) podporovat ve spolupráci s městem a státem výstavbu sportovně-kulturního, multifunkčního zařízení v Olomouci,
- f) podporovat u sportujících dětí a mládeže smysl pro olympismus.

Ukazatele sledování dosaženého stavu:

- a) počet dotací poskytnutých v rámci dotačního systému Olomouckého kraje,
- b) počet zúčastněných mladých lidí na sportovních a volnočasových aktivitách,
- c) podíl práce dobrovolných pracovníků a dobrovolných hnutí v oblasti tělovýchovy a sportu,
- d) ve spolupráci se zřizovateli škol zabezpečovat finanční prostředky na provoz škol v Olomouckém kraji na zajišťování bezpečného a zdravotně nezávadného prostředí pro realizaci tělesných cvičení, sportu a rekreace v jejich prostorách,
- e) vybudování multifunkční sportovní haly v Olomouci,
- f) zabezpečit každoročně účast mládežnické sportovní reprezentace na projektu Českého olympijského výboru Olympiáda dětí a mládeže.

4.3 Cíle rozvoje sportu v Olomouckém kraji

Základní cíle rozvoje tělovýchovy a sportu v Olomouckém kraji vycházejí z oblastí strategie rozvoje, ze současného stavu dané oblasti popsané v analytické části a následně ve SWOT analýze a z trendů vývoje (viz Analytická část).

4.3.1 Dlouhodobé cíle

Základní cíle rozvoje tělovýchovy a sportu v Olomouckém kraji vycházejí z oblastí strategie rozvoje, ze současného stavu dané oblasti popsané v analytické části a následně ve SWOT analýze a z trendů vývoje (viz Analytická část).

Dlouhodobé cíle Olomouckého kraje v oblasti rozvoje tělovýchovy a sportu:

- A) Zabezpečení kvalitních prostorových a materiálních podmínek pro provádění tělocvičných aktivit a sportu ve všech obcích, městech a spolcích v regionu Olomouckého kraje.
Zdůvodnění: splněním dosáhneme vybudování sítě kvalitních a moderně vybudovaných sportovišť sportovního a tělovýchovného charakteru.
- B) Podpora talentované mládeže Olomouckého kraje – každoroční vyhlašování dotačních programů (dotační titul Podpora přípravy dětí a mládeže na vrcholový sport, dotační program na podporu sportovní činnosti dětí a mládeže, dotační titul na podporu reprezentantů do 21 let) včetně vyhlašování ankety „Talent Olomouckého kraje“.
Zdůvodnění: zaměřit se na podporu vybraných nejtalentovanějších jedinců v oblasti sportu a umožnit jim kvalitnější přípravu a zviditelnění, dále ocenění nejtalentovanějších žáků a studentů základních a středních škol Olomouckého kraje v oblasti školních sportovních soutěží.
- C) Podpora spolků v oblasti tělovýchovy a sportu formou dotačních programů a dotačních titulů Olomoucké kraje.
Zdůvodnění: zapojeným spolkům budou poníženy náklady na jejich činnost, provoz a údržbu a realizaci akcí lokálního, regionálního a významného mezinárodního charakteru.
- D) Podpora využití volného času dětí, mládeže a dospělých v oblasti tělovýchovných a pohybových aktivit realizovaných spolky.
Zdůvodnění: zapojeným bude umožněno příjemné využití volného času spojené s hlubokými prožitky napříč všemi generacemi.
- E) Vyhlašování ankety „Sportovec Olomouckého kraje“.
Zdůvodnění: každoročním vyhlášením a oceněním nejlepších sportovců našeho regionu dojde k vyzvednutí těch, kteří svými sportovními výkony zvyšují prestiž a zviditelňují Olomoucký kraj v celostátním a celosvětovém měřítku.
- F) Pravidelná organizace akce „Ocenění zasloužilých trenérů a funkcionářů v oblasti tělovýchovy a sportu v Olomouckém kraji“.
Zdůvodnění: každoročním vyhlášením a oceněním významných zasloužilých trenérů a funkcionářů z oblasti tělovýchovy a sportu poděkovat za jejich dlouholetou záslužnou činnost, zvýšit povědomí veřejnosti o těchto výrazných osobnostech našeho regionu.
- G) Podpora talentované mládeže Olomouckého kraje – budování reprezentačního týmu k účasti na Olympiádě dětí a mládeže.
Zdůvodnění: každoroční účastí talentovaných sportovců našeho regionu na této nejvýznamnější mládežnické sportovní akci v rámci České republiky umožnit podávat ty nejlepší sportovní výkony a tímto způsobem kvalitně reprezentovat region na celostátní úrovni.
- H) Otevřít vybrané školy široké veřejnosti, a vytvořit tak z nich „volnočasová centra“ pro sebe-realizaci všech věkových skupin obyvatel.
Zdůvodnění: splněním dojde k zapojení široké veřejnosti (napříč věkovými a sociálními skupinami) do pravidelné aktivity sportovního a volnočasového charakteru. Sportovní aktivity se stanou prostředkem socializace a kultivace obyvatel kraje.
- I) Podpora tvorby Plánů rozvoje sportu v obcích a ve městech.
Zdůvodnění: splněním dosáhneme vytvoření koncepčního systému podpory sportu a využití volného času obyvatel regionu Olomouckého kraje.
- J) Pokračovat v mapování tělovýchovných a sportovních objektů v majetku obcí, spolků a fyzických (podnikatelských) osob prostřednictvím Pasportizace tělovýchovných a sportovních zařízení (rozšíření databáze).
Zdůvodnění: splněním dosáhneme vytvoření uceleného přehledu sportovišť na území kraje včetně využití v oblasti cestovního ruchu.

Indikátory plnění cílů:

- a) počet vybudovaných tělovýchovných a sportovních objektů (haly, tělocvičny, venkovní sportoviště apod.),
- b) počet poskytnutých dotací včetně poskytnutých finančních prostředků v oblasti podpory talentovaných dětí a mládeže,
- c) počet poskytnutých dotací včetně poskytnutých finančních prostředků v rámci podpory činnosti a realizování akcí na území kraje,
- d) počet poskytnutých dotací včetně poskytnutých finančních prostředků do oblasti využití volného času,
- e) pokračování ve vyhlašování dalších ročníků ankety „Sportovec Olomouckého kraje“,
- f) pokračování ve vyhlašování akce „Ocenění zasloužilých trenérů a funkcionářů v oblasti tělovýchovy a sportu v Olomouckém kraji“,
- g) pokračování a stálá účast reprezentace Olomouckého kraje v projektu Olympiáda dětí a mládeže,
- h) počet školních hřišť otevřených široké veřejnosti,
- i) počet Plánů rozvoje sportu v městech a obcích na území Olomouckého kraje,
- j) vytvoření pozice úředníka na oddělení sportu a volného času na Odboru sportu, kultury a památkové péče.

4.3.2 Střednědobé a krátkodobé cíle

V následující tabulce jsou uvedeny návrhy strategických cílů rozvoje tělovýchovy a sportu v Olomouckém kraji, a to v členění na cíle krátkodobé a střednědobé.

Tabulka 67. Návrh krátkodobých a střednědobých strategických cílů

Oblasti strategie	Střednědobé cíle do roku 2023	Krátkodobé cíle do roku 2021
A. Infrastruktura tělovýchovy a sportu	<ul style="list-style-type: none"> • formou realizace investičního dotačního Programu na podporu výstavby a rekonstrukcí sportovních zařízení v obcích Olomouckého kraje a dotačního Programu na podporu investičních akcí v oblasti sportu (provoz a údržba sportovních a tělovýchovných zařízení v Olomouckém kraji) podporovat rozvoj infrastruktury tělovýchovy a sportu v Olomouckém kraji • mapování tělovýchovných a sportovních objektů v majetku obcí, spolků a fyzických (podnikatelských) osob prostřednictvím databáze Pasportizace tělovýchovných a sportovních zařízení 	<ul style="list-style-type: none"> • zkvalitňování pravidel pro realizaci investičního dotačního Programu na výstavbu a rekonstrukci sportovních zařízení v obcích Olomouckého kraje a dotačního Programu na podporu investičních akcí v oblasti sportu – provoz a údržba sportovních a tělovýchovných zařízení v Olomouckém kraji – podpora rozvoje infrastruktury tělovýchovy a sportu v Olomouckém kraji • vytvoření pozice referenta pro správu databáze Pasportizace tělovýchovných a sportovních zařízení na Oddělení sportu a volného času na Odboru sportu, kultury a památkové péče

Tabulka 67. Návrh krátkodobých a střednědobých strategických cílů – *pokračování*

Oblasti strategie	Střednědobé cíle do roku 2023	Krátkodobé cíle do roku 2021
B. Produkty (nabídka) tělovýchovy a sportu	<ul style="list-style-type: none"> rozšíření spektra nabídky a zvýšení počtu žáků a studentů ve sportovních třídách, zvýšení počtu tříd se sportovní přípravou podporovat finanční spoluúčasti kraje v dotačních programech vyhlášených městy, městysy, obcemi, případně státem podpora talentované mládeže a dospělých sportovců v oblasti tělovýchovy a sportu prostřednictvím dotačních programů Olomouckého kraje podporovat využití volného času dětí, mládeže a dospělých se zaměřením na tělovýchovu a sport zabezpečit realizaci akce „Ocenění zasloužilých trenérů a funkcionářů v oblasti tělovýchovy a sportu“ co dva roky pokračovat v podpoře „otevření“ sportovišť škol široké veřejnosti mapovat existenci koncepčního materiálu v oblasti tělovýchovy a sportu v obcích a městech Olomouckého kraje udržet motivační systém pro žadatele v poskytování dotací 	<ul style="list-style-type: none"> podporovat obsazenost sportovních tříd na základních a středních školách zabezpečit finanční spoluúčast kraje v dotačních programech vyhlášených městy, městysy, obcemi, případně státem pokračování v systému podpory talentů a jejich podmínek pro jejich seberealizaci podporovat využití volného času dětí, mládeže a dospělých se zaměřením na tělovýchovu a sport podporovat realizaci akce „Ocenění zasloužilých trenérů a funkcionářů v oblasti tělovýchovy a sportu v Olomouckém kraji“ podporovat „otevření“ škol široké veřejnosti podporovat tvorbu Plánů rozvoje sportu v obcích a městech Olomouckého kraje motivace žadatelů prostřednictvím co nejnižšího procenta spoluúčasti v pravidlech dotačních programů vyhlášených krajem
C. Kvalita služeb v oblasti tělovýchovy a sportu	<ul style="list-style-type: none"> prosazování bezbariérovosti při poskytování investičních dotací do výstavby a rekonstrukce tělovýchovných a sportovních zařízení podpora nabídky a aktivit pro seniorskou populaci 	<ul style="list-style-type: none"> podpora bezbariérových úprav zařízení a rozšíření nabídky aktivit pro handicapované občany podpora aktivit seniorů v rámci dotačního programu
D. Rozvoj lidských zdrojů v oblasti tělovýchovy a sportu	<ul style="list-style-type: none"> iniciovat vytvoření pozice manažera sportu a volného času na úřadech pověřených měst III soustavné zlepšování povědomí o podpoře tělovýchovy a sportu mezi širokou sportovní veřejností 	<ul style="list-style-type: none"> iniciovat vytvoření pozice manažera sportu a rekreace na úřadech pověřených měst III realizovat Informační semináře pro žadatele v dotačních programech vyhlášených Olomouckým krajem

Indikátory plnění střednědobých cílů:

- a) počet vybudovaných tělovýchovných a sportovních objektů (haly, tělocvičny, venkovní sportoviště apod.),
- b) počet tělovýchovných a sportovních objektů v majetku obcí, spolků a fyzických (podnikatelských) osob zobrazených v databázi Pasportizace tělovýchovných a sportovních zařízení,
- c) počet žáků a studentů ve sportovních třídách a počet sportovních tříd se sportovní přípravou na území kraje,
- d) počet poskytnutých dotací realizovaných formou spoluúčasti kraje na financování projektů vyhlašovaných městy, městysy, obcemi a státem,
- e) počet podpořené talentované mládeže a dospělých sportovců v oblasti tělovýchovy a sportu prostřednictvím dotačních programů Olomouckého kraje,
- f) počet podpořených projektů v dotačním Programu na podporu volnočasových aktivit se zaměřením na tělovýchovu a sport,
- g) realizace akce „Ocenění zasloužilých trenérů a funkcionářů v oblasti tělovýchovy a sportu“,
- h) počet „otevřených“ sportovišť škol široké veřejnosti,
- i) počet koncepčních materiálů (Plány rozvoje sportu) v oblasti tělovýchovy a sportu v obcích a městech Olomouckého kraje,
- j) zabezpečení 0% spoluúčasti žadatele u dotací poskytovaných do výše 35 000 Kč, zabezpečení co nejnížší spoluúčasti u žadatelů (obec – 50 %, spolek – 30 %),
- k) počet bezbariérových sportovišť na území Olomouckého kraje,
- l) počet poskytnutých dotací pro aktivity seniorské populace,
- m) počet manažerů sportu a volného času na úřadech pověřených měst III. stupně,
- n) počet Informačních seminářů pro žadatele v dotačních programech vyhlašovaných Olomouckým krajem.

Indikátory plnění krátkodobých cílů:

- a) počet vybudovaných tělovýchovných a sportovních objektů (haly, tělocvičny, venkovní sportoviště apod.),
- b) vytvoření pozice referenta pro správu databáze Pasportizace tělovýchovných a sportovních zařízení na Oddělení sportu a volného času na Odboru sportu, kultury a památkové péče,
- c) počet žáků a studentů ve sportovních třídách a počet sportovních tříd se sportovní přípravou na území kraje,
- d) počet poskytnutých dotací realizovaných formou spoluúčasti kraje na financování projektů vyhlašovaných městy, městysy, obcemi a státem,
- e) počet podpořené talentované mládeže a dospělých sportovců v oblasti tělovýchovy a sportu prostřednictvím dotačních programů Olomouckého kraje,
- f) počet podpořených projektů v dotačním Programu na podporu volnočasových aktivit se zaměřením na tělovýchovu a sport,
- g) realizace akce „Ocenění zasloužilých trenérů a funkcionářů v oblasti tělovýchovy a sportu“,
- h) počet „otevřených“ sportovišť škol široké veřejnosti,
- i) počet koncepčních materiálů (Plány rozvoje sportu) v oblasti tělovýchovy a sportu v obcích a městech Olomouckého kraje,
- j) zabezpečení 0% spoluúčasti žadatele u dotací poskytovaných do výše 35 000 Kč, zabezpečení co nejnížší spoluúčasti u žadatelů (obec – 50 %, spolek – 30 %),
- k) počet bezbariérových sportovišť na území Olomouckého kraje,

- l) počet poskytnutých dotací pro aktivity seniorské populace,
- m) počet manažerů sportu a volného času na úřadech pověřených měst III,
- n) počet Informačních seminářů pro žadatele v dotačních programech vyhlašovaných Olomouckým krajem.

IV IMPLEMENTAČNÍ ČÁST

V této části je prezentován Akční plán rozvoje sportu v OK, rozčleněný do třinácti strategických oblastí. Součástí jednotlivých strategických oblastí jsou informace o názvu opatření, předkladatelích, žadatelích, garantech, územním rozsahu, stejně jako stručná charakteristika, cílové skupiny, ukazatele výstupů, časový horizont plnění a finanční plán.

5 AKČNÍ PLÁN ROZVOJE SPORTU V OLOMOUCKÉM KRAJI

Struktura akčního plánu – grantová politika

Akční plán je přehledem konkrétních aktivit Olomouckého kraje v oblasti tělovýchovy a sportu na období 2019–2023, které vycházejí ze stanovených střednědobých záměrů, návrhů a cílů. Struktura akčního plánu vychází z členění podle časového horizontu a podle jednotlivých oblastí. Pro každé opatření a každý dílčí projekt je určen garant a časový horizont realizace. Jednotlivé strategické oblasti č. 1–23 jsou prezentovány v následujících tabulkách č. 68–90.

Tabulka 68. Akční plán rozvoje sportu v Olomouckém kraji – strategická oblast č. 1

Akční plán rozvoje sportu v Olomouckém kraji	
Strategická oblast č. 1	Neinvestiční podpora výkonnostního a mládežnického sportu v Olomouckém kraji
Název opatření	Program na podporu celoroční sportovní činnosti v Olomouckém kraji, Dotační titul 1 – Podpora celoroční sportovní činnosti
Předkladatel	Olomoucký kraj
Žadatel	Sportovní subjekty na území Olomouckého kraje
Garant	Odbor sportu, kultury a památkové péče
Územní rozsah	Území Olomouckého kraje
Stručná charakteristika	Opatření je zaměřeno na zabezpečení a zkvalitnění podmínek pro provozování sportovních aktivit na území Olomouckého kraje, zejména v oblasti výkonnostního a mládežnického sportu. Opatřením je řešena podpora činnosti sportovních subjektů se sídlem na území Olomouckého kraje. Olomoucký kraj bude i nadále finančně podporovat celoroční sportovní činnost sportovních subjektů na území Olomouckého kraje.
Cílové skupiny	Sportovní subjekty na území Olomouckého kraje
Ukazatele výstupů	Pozitivní změna kvality výkonnostního a mládežnického sportu v Olomouckém kraji a jeho kvalitnější struktura.
Časový horizont plnění	2019–2023
Finanční plán	31 000 000 Kč ročně

Tabulka 69. Akční plán rozvoje sportu v Olomouckém kraji – strategická oblast č. 2

Strategická oblast č. 2	Neinvestiční podpora výkonnostního a mládežnického sportu v Olomouckém kraji
Název opatření	Program na podporu celoroční sportovní činnosti v Olomouckém kraji, Dotační titul 2 – Podpora přípravy dětí a mládeže na vrcholový sport
Předkladatel	Olomoucký kraj
Žadatel	Sportovní subjekty na území kraje
Garant	Odbor sportu, kultury a památkové péče
Územní rozsah	Území Olomouckého kraje
Stručná charakteristika	Opatření je zaměřeno na komplexní zabezpečení podmínek pro rozvoj vrcholového sportu v Olomouckém kraji. Účelem poskytnutí finančního příspěvku bude částečná úhrada nákladů souvisejících s celoroční sportovní činností vytipovaných sportovních subjektů hrajících nejvyšší celorepublikové soutěže. Podmínkou poskytnutí jsou dosahované sportovní výsledky a účast v nejvyšších soutěžích v rámci ČR nebo soutěžích mezinárodního charakteru. Olomoucký kraj bude i nadále finančně podporovat vytipované vrcholové sportovní oddíly na území Olomouckého kraje.
Cílové skupiny	Sportovní subjekty, sportovci (senioři/junioři/mládež)
Ukazatele výstupů	Počet získaných titulů v nejvyšších soutěžích České republiky, případně co nejlepší umístění v těchto soutěžích.
Časový horizont plnění	2019–2023
Finanční plán	23 500 000 Kč ročně

Tabulka 70. Akční plán rozvoje sportu v Olomouckém kraji – strategická oblast č. 3

Strategická oblast č. 3	Neinvestiční podpora výkonnostního a mládežnického sportu v Olomouckém kraji
Název opatření	Program na podporu sportu v Olomouckém kraji, Dotační titul 1 – Podpora sportovních akcí
Předkladatel	Olomoucký kraj
Žadatel	Sportovní subjekty na území Olomouckého kraje
Garant	Odbor sportu, kultury a památkové péče
Územní rozsah	Území Olomouckého kraje
Stručná charakteristika	Opatření je zaměřeno na podporu a zkvalitnění podmínek pro pořádání významných sportovních akcí v Olomouckém kraji. Účelem poskytnutí finančního příspěvku bude úplná nebo částečná úhrada nákladů souvisejících s pořádáním a organizací významných sportovních akcí republikového či mezinárodního charakteru. Olomoucký kraj bude i nadále finančně podporovat akce celorepublikového a mezinárodního charakteru.
Cílové skupiny	Sportovní subjekty
Ukazatele výstupů	Počet významných akcí republikového a mezinárodního charakteru konaných na území Olomouckého kraje. Pozitivní změna kvality výkonnostního a mládežnického sportu v Olomouckém kraji a kvalitní prezentace sportovních aktivit v regionu Olomouckého kraje.
Časový horizont plnění	2019–2023
Finanční plán	13 600 000 Kč ročně

Tabulka 71. Akční plán rozvoje sportu v Olomouckém kraji – strategická oblast č. 4

Strategická oblast č. 4	Neinvestiční podpora výkonnostního a mládežnického sportu v Olomouckém kraji
Název opatření	Program na podporu sportu v Olomouckém kraji, Dotační titul 2 – Dotace na získání trenérské licence
Předkladatel	Olomoucký kraj
Žadatel	Fyzické osoby, trenéři působící v Olomouckém kraji
Garant	Odbor sportu, kultury a památkové péče
Územní rozsah	Území Olomouckého kraje
Stručná charakteristika	Opatření zahrnuje finanční prostředky určené pro podpoření motivace u trenérů mládeže k zahájení studia či doplnění vzdělání formou snížení nákladů na jeho získání. Povinností příjemce dotace je provozovat trenérskou činnost ve sportovním klubu, který sídlí na území Olomouckého kraje po dobu minimálně 2 let.
Cílové skupiny	Trenéři působící v Olomouckém kraji
Ukazatele výstupů	Počet trenérů, kteří úspěšně dokončili studium absolvováním trenérských zkoušek.
Časový horizont plnění	2019–2023
Finanční plán	300 000 Kč ročně

Tabulka 72. Akční plán rozvoje sportu v Olomouckém kraji – strategická oblast č. 5

Strategická oblast č. 5	Podpora talentovaných juniorských sportovců v individuálních vrcholových sportech v Olomouckém kraji
Název opatření	Program na podporu sportu v Olomouckém kraji, Dotační titul 3 – Podpora mládežnických reprezentantů ČR (do 21 let) z Olomouckého kraje
Předkladatel	Olomoucký kraj
Žadatel	Sportovci do 21 let, zákonní zástupci sportovců mladších 18 let
Garant	Odbor sportu, kultury a památkové péče
Územní rozsah	Území Olomouckého kraje
Stručná charakteristika	Opatření zahrnuje finanční prostředky na podporu zkvalitnění sportovní přípravy a zvýšení výkonnosti mladých talentovaných sportovců, reprezentantů ČR v individuálních sportech. Olomoucký kraj bude i nadále finančně podporovat realizaci tohoto pro Olomoucký kraj významného projektu. Podmínkou poskytnutí jsou dosahované sportovní výsledky a účast v nejvyšších soutěžích v rámci ČR nebo soutěžích mezinárodního charakteru.
Cílové skupiny	Mladí talentovaní sportovci do 21 let věku
Ukazatele výstupů	Výsledky sportovců jsou případným měřítkem, na jaké úrovni se nachází mládežnický sport v Olomouckém kraji ve srovnání s ostatními kraji ČR.
Časový horizont plnění	2019–2023
Finanční plán	2 500 000 Kč ročně

Tabulka 73. Akční plán rozvoje sportu v Olomouckém kraji – strategická oblast č. 6

Strategická oblast č. 6	Podpora talentovaných sportovců ve vrcholových sportech v Olomouckém kraji
Název opatření	Program na podporu sportu v Olomouckém kraji, Dotační titul 4 – Podpora reprezentantů ČR z Olomouckého kraje
Předkladatel	Olomoucký kraj
Žadatel	Sportovci nad 21 let věku Olomouckého kraje
Garant	Odbor sportu, kultury a památkové péče
Územní rozsah	Území Olomouckého kraje
Stručná charakteristika	Opatření zahrnuje finanční prostředky na podporu zkvalitnění sportovní přípravy a zvýšení výkonnosti talentovaných sportovců, reprezentantů ČR v individuálních sportech nad 21 let věku. Olomoucký kraj bude i nadále finančně podporovat realizaci tohoto pro Olomoucký kraj významného projektu. Podmínkou poskytnutí jsou dosahované sportovní výsledky a účast v nejvyšších soutěžích v rámci ČR nebo soutěžích mezinárodního charakteru.
Cílové skupiny	Talentovaní sportovci nad 21 let věku
Ukazatele výstupů	Zvýšení počtu podporovaných sportovců v individuálních sportech nad 21 let věku a dalším případným měřítkem jsou výsledky sportovců v již zmiňovaných soutěžích.
Časový horizont plnění	2019–2023
Finanční plán	2 000 000 Kč ročně

Tabulka 74. Akční plán rozvoje sportu v Olomouckém kraji – strategická oblast č. 7

Strategická oblast č. 7	Podpora volnočasových a tělovýchovných aktivit všech věkových kategorií
Název opatření	Program na podporu volnočasových a tělovýchovných aktivit v Olomouckém kraji
Předkladatel	Olomoucký kraj
Žadatel	Spolky v oblasti tělovýchovy a sportu, fyzické osoby
Garant	Odbor sportu, kultury a památkové péče
Územní rozsah	Území Olomouckého kraje
Stručná charakteristika	Opatření je zaměřeno na pravidelné i příležitostné činnosti právnických i fyzických osob realizujících činnost v oblastech tělovýchovy, rekreačního sportu, volnočasových a zájmových aktivit všech věkových kategorií. Tyto činnosti jsou nekomerčního, neziskového a obecně prospěšného charakteru. Tento program finančně podporuje rozvoj pravidelných (celoroční činnost) i příležitostných (jednotlivé akce) volnočasových aktivit obyvatel regionu se zaměřením na tělovýchovu, rekreační sport a volný čas.
Cílové skupiny	Obyvatelé (děti, dospělí, senioři, handicapovaní) Olomouckého kraje, turisté
Ukazatele výstupů	Pozitivní změna kvality člověka v oblasti fyzické, psychické i sociální s vědomím přesahu těchto kvalit do běžného individuálně-spoločenského života všech věkových skupin.
Časový horizont plnění	2019–2023
Finanční plán	1 800 000 Kč ročně

Tabulka 75. Akční plán rozvoje sportu v Olomouckém kraji – strategická oblast č. 8

Strategická oblast č. 8	Podpora sportovní činnosti dětí a mládeže
Název opatření	Program na podporu sportovní činnosti dětí a mládeže v Olomouckém kraji
Předkladatel	Olomoucký kraj
Žadatel	Sportovní subjekty na území Olomouckého kraje
Garant	Odbor sportu, kultury a památkové péče
Územní rozsah	Území Olomouckého kraje
Stručná charakteristika	Opatření je zaměřeno na podporu a zkvalitnění sportovní činnosti dětí a mládeže sdružených v oddílech nebo klubech sídlících v Olomouckém kraji. Dále také zahrnuje finanční prostředky na údržbu sportovišť, tělovýchovných zařízení a jejich vybavení sportovními potřebami. Olomoucký kraj bude i nadále finančně podporovat realizaci tohoto pro Olomoucký kraj významného projektu.
Cílové skupiny	Sportovní subjekty na území Olomouckého kraje
Ukazatele výstupů	Pozitivní změna kvality výkonnostního a mládežnického sportu v Olomouckém kraji a jeho kvalitnější struktura.
Časový horizont plnění	2019–2023
Finanční plán	4 000 000 Kč ročně

Tabulka 76. Akční plán rozvoje sportu v Olomouckém kraji – strategická oblast č. 9

Strategická oblast č. 9	Podpora handicapovaných sportovců v Olomouckém kraji
Název opatření	Program na podporu handicapovaných sportovců v Olomouckém kraji
Předkladatel	Olomoucký kraj
Žadatel	Handicapovaní sportovci, sportovní kluby handicapovaných
Garant	Odbor sportu, kultury a památkové péče
Územní rozsah	Území Olomouckého kraje
Stručná charakteristika	Finanční prostředky určené k podpoře handicapovaných sportovců sdružených v oddílech nebo klubech sídlících na území Olomouckého kraje i jednotlivých handicapovaných sportovců. Dotace je především zaměřena na zkvalitnění jejich sportovní přípravy. Sport handicapovaných sportovců a samotní sportovci jsou dlouhodobě podporováni z dotačních titulů Olomouckého kraje. V podpoře handicapovaných sportovců a sportovních oddílů sdružující handicapované sportovce bude Olomoucký kraj i nadále pokračovat.
Cílové skupiny	Handicapovaní sportovci, sportovní kluby handicapovaných
Ukazatele výstupů	Počty uskutečněných akcí pro handicapované sportovce Olomouckého kraje, případně počet účastí handicapovaných sportovců na akcích republikového a mezinárodního charakteru.
Časový horizont plnění	2019–2023
Finanční plán	1 500 000 Kč ročně

Tabulka 77. Akční plán rozvoje sportu v Olomouckém kraji – strategická oblast č. 10

Strategická oblast č. 10	Investiční podpora určená k výstavbě či rekonstrukci sportovních zařízení v obcích Olomouckého kraje.
Název opatření	Program na podporu výstavby a rekonstrukcí sportovních zařízení v obcích Olomouckého kraje
Předkladatel	Olomoucký kraj
Žadatel	Sportovní subjekty na území Olomouckého kraje
Garant	Odbor sportu, kultury a památkové péče
Územní rozsah	Území Olomouckého kraje
Stručná charakteristika	Opatření je zaměřeno především na podporu výstavby nových, dostavby či rekonstrukci stávajících sportovních a tělovýchovných areálů. Cílem je zkvalitnění podmínek pro sportovní činnost v obcích a městech Olomouckého kraje a také zvýšení počtu sportovních areálů s akreditací k pořádání významných republikových nebo mezinárodních sportovních akcí. Získáním pořadatelství těchto akcí a jejich podporou se zvýší prestiž Olomouckého kraje.
Cílové skupiny	Obce a sportovní subjekty na území Olomouckého kraje
Ukazatele výstupů	Počet zkvalitněných, zmodernizovaných, případně vybudovaných objektů.
Časový horizont plnění	2019–2023
Finanční plán	109 650 000 Kč ročně

Tabulka 78. Akční plán rozvoje sportu v Olomouckém kraji – strategická oblast č. 11

Strategická oblast č. 11	Investiční podpora určená k podpoře provozu a údržbě sportovních a tělovýchovných zařízení
Název opatření	Program na podporu investičních akcí v oblasti sportu – provoz a údržba sportovních a tělovýchovných zařízení v Olomouckém kraji
Předkladatel	Olomoucký kraj
Žadatel	Sportovní subjekty na území Olomouckého kraje
Garant	Odbor sportu, kultury a památkové péče
Územní rozsah	Území Olomouckého kraje
Stručná charakteristika	Finanční podpora určená na investiční dotace do oblasti zabezpečení provozu, údržby povrchů a vybavení sportovních a tělovýchovných zařízení v Olomouckém kraji. Prostředky mají přispět ke zlepšení podmínek pro sportovní vyžití veřejnosti z řad občanů našeho kraje a zajistit stávající kvalitu či zkvalitnění podmínek pro poskytování tělovýchovných a sportovních služeb v obcích Olomouckého kraje.
Cílové skupiny	Sportovní subjekty na území Olomouckého kraje
Ukazatele výstupů	Počet zmodernizovaných objektů
Časový horizont plnění	2019–2023
Finanční plán	4 000 000 Kč

Tabulka 79. Akční plán rozvoje sportu v Olomouckém kraji – strategická oblast č. 12

Strategická oblast č. 12	Podpora významných sportovních akcí
Název opatření	Víceletá podpora v oblasti sportu, Dotační titul 1 – Víceletá podpora významných sportovních akcí
Předkladatel	Olomoucký kraj
Žadatel	Sportovní subjekty na území Olomouckého kraje
Garant	Odbor sportu, kultury a památkové péče
Územní rozsah	Území Olomouckého kraje
Stručná charakteristika	Opatření zahrnuje finanční prostředky zaměřené na podporu víceleté (tříleté) oblasti organizace pravidelně se opakujících, významných a tradičních sportovních akcí v regionu Olomouckého kraje. Tyto akce se svými specifiky vymykají standardním sportovním akcím v regionu Olomouckého kraje. Jedná se o podporu organizace akce v následujících třech letech.
Cílové skupiny	Subjekty, jejichž sportovní činnost je velmi významná pro Olomoucký kraj.
Ukazatele výstupů	Počet významných akcí uspořádaných na území Olomouckého kraje.
Časový horizont plnění	2019–2023
Finanční plán	7 300 000 Kč

Tabulka 80. Akční plán rozvoje sportu v Olomouckém kraji – strategická oblast č. 13

Strategická oblast č. 13	Podpora významných sportovních subjektů
Název opatření	Víceletá podpora v oblasti sporu, Dotační titul 2 – Víceletá podpora sportovní činnosti
Předkladatel	Olomoucký kraj
Žadatel	Sportovní subjekty
Garant	Odbor sportu, kultury a památkové péče
Územní rozsah	Území Olomouckého kraje
Stručná charakteristika	Podpora pravidelné sportovní činnosti subjektů, jejichž sportovní činnost je velmi významná pro Olomoucký kraj a je opakovaně každoročně výrazně podporována ze strany Olomouckého kraje. Jde o cílenou podporu pravidelně se opakující celoroční sportovní činnosti střešních sportovních organizací na humanitární podporu fyzických osob, které se účastnily olympijských her jako reprezentanti Československa, České republiky a mají trvalé bydliště v regionu Olomouckého kraje, a na služby spojené s podporovanou sportovní činností. Jedná se o podporu jejich činnosti v následujících třech letech.
Cílové skupiny	Subjekty, jejichž sportovní činnost je velmi významná pro Olomoucký kraj.
Ukazatele výstupů	Počet podpořených sportovních a tělovýchovných subjektů, počet podpořených bývalých olympioniků a počet podpořených středisek mládeže Olomouckého krajského fotbalového svazu.
Časový horizont plnění	2019–2023
Finanční plán	6 550 000 Kč

Tabulka 81. Akční plán rozvoje sportu v Olomouckém kraji – strategická oblast č. 14

Strategická oblast č. 14	Podpora talentovaných sportovců v Olomouckém kraji
Název opatření	Vyhlášení ocenění TALENT OLOMOUCKÉHO KRAJE
Předkladatel	Olomoucký kraj
Žadatel	Školy, školská zařízení, rodiče, sportovní organizace
Garant	Odbor školství a mládeže
Územní rozsah	Území Olomouckého kraje
Stručná charakteristika	Olomoucký kraj prostřednictvím Odboru školství a mládeže Krajského úřadu Olomouckého kraje oceňuje nadané a mimořádně nadané žáky a studenty škol na území Olomouckého kraje. Žáci a studenti jsou hodnoceni v pěti oborech, kdy jedním z nich je i sportovní obor. Prvních 5 žáků a studentů získává finanční ocenění v rozmezí 1 000–3 000 Kč podle umístění. Olomoucký kraj bude i nadále finančně podporovat realizaci tohoto ocenění. Součástí vyhlášení je i ocenění škol a odborných garantů soutěží.
Cílové skupiny	Žáci a studenti škol na území Olomouckého kraje
Ukazatele výstupů	Zvýšení prestiže sportovních soutěží na školách na území Olomouckého kraje a z toho vyplývající zvýšená účast na těchto soutěžích.
Časový horizont plnění	2019–2023
Finanční plán	505 000 Kč ročně

Tabulka 82. Akční plán rozvoje sportu v Olomouckém kraji – strategická oblast č. 15

Strategická oblast č. 15	Podpora talentovaných sportovců v Olomouckém kraji
Název opatření	Podpora účasti mládežnické sportovní reprezentace kraje na akcích Olympiády dětí a mládeže
Předkladatel	Olomoucký kraj
Garant	Odbor sportu, kultury a památkové péče
Spolupracující subjekty	Sportovci (děti a mládež) Olomouckého kraje, krajské svazy sportů, Olomoucká krajská organizace ČUS
Územní rozsah	Území Olomouckého kraje
Stručná charakteristika	Olympiády dětí a mládeže (ODM) jsou projektem Českého olympijského výboru, do kterého jsou zapojeny všechny kraje České republiky. Akce se koná vždy každý rok, a to střídavě letní a zimní verzí. Jejich program tvoří především sportovní akce a umělecké soutěže. Bývá zařazen i sport zdravotně postižených sportovců. Akce se účastní kromě mládežnické sportovní reprezentace Olomouckého kraje i reprezentace ostatních 13 krajů ČR. Prostřednictvím ODM jsou mladí sportovci pozitivně motivováni k provozování sportu a soutěžení v duchu pravidel fair play. Olomoucký kraj hradí účastníkům her ubytování, stravu, dopravu, jednotné ošacení, dresy, materiální vybavení a náklady na zabezpečení trenérů. Olomoucký kraj bude i nadále finančně podporovat účast mladých sportovců kraje na těchto akcích.
Cílové skupiny	Sportovci (děti a mládež) Olomouckého kraje
Ukazatele výstupů	Výsledky sportovců jsou případným měřítkem toho, na jaké úrovni se nachází mládežnický sport v Olomouckém kraji ve srovnání s ostatními kraji ČR.
Časový horizont plnění	2019–2023
Finanční plán	Minimálně 2 950 000 Kč / letní verze, Minimálně 1 650 000 Kč / zimní verze

Tabulka 83. Akční plán rozvoje sportu v Olomouckém kraji – strategická oblast č. 16

Strategická oblast č. 16	Podpora talentovaných sportovců v Olomouckém kraji
Název opatření	Pořádání olympiád dětí a mládeže na území Olomouckého kraje
Předkladatel	Olomoucký kraj
Žadatel	Olomoucký kraj
Garant	Odbor sportu, kultury a památkové péče
Spolupracující subjekty	Český olympijský výbor, Ministerstvo školství, mládeže a tělovýchovy, marketingová agentura, Olomoucká krajská organizace České unie sportu, krajské svazy sportů
Územní rozsah	Území Olomouckého kraje
Stručná charakteristika	Olympiády dětí a mládeže (ODM) jsou projektem Českého olympijského výboru (ČOV), do kterého jsou zapojeny všechny kraje České republiky. Akce se koná každoročně střídavě letní a zimní verzí. Každoročně ČOV vyhlašuje výběrové řízení na pořadatelské příslušných her (letní, zimní) ODM. Pro uspořádání této celorepublikové akce poskytuje ČOV v rámci svých marketingových aktivit účelovou dotaci, projekt finančně podporuje také Ministerstvo školství, mládeže a tělovýchovy ČR. V případě zvážení účasti v některém z dalších výběrových řízení na pořadatelské akce bude nadále počítáno v rozpočtu Olomouckého kraje s přiměřenou finanční částkou.
Cílové skupiny	Sportovci (dětí a mládež) Olomouckého kraje a krajů České republiky
Ukazatele výstupů	Udělením pořadatelské bude dána Olomouckému kraji důvěra v uskutečnění akce na co nejvyšší úrovni.
Časový horizont plnění	2019–2023
Finanční plán	5 000 000 Kč

Tabulka 84. Akční plán rozvoje sportu v Olomouckém kraji – strategická oblast č. 17

Strategická oblast č. 17	Podpora školní tělesné výchovy a škol zaměřených na sport v Olomouckém kraji
Název opatření	Podpora školního sportu, podpora středních škol zaměřených na sport
Předkladatel	Olomoucký kraj
Garant	Odbor školství a mládeže
Spolupracující subjekty	Základní školy, střední školy a školská zařízení na území Olomouckého kraje
Územní rozsah	Území Olomouckého kraje
Stručná charakteristika	Olomoucký kraj bude i nadále podporovat školní sport a tělovýchovu, a to především formou zabezpečení organizace okresních a krajských kol sportovních soutěží vyhlašovaných MŠMT. Tento druh sportovní činnosti umožní zapojení dětí pohybově méně nadaných a dětí, které nejsou organizované v jiných tělovýchovných klubech. Na území kraje budou podporovány školy se sportovními třídami a třídami s rozšířenou výukou tělesné výchovy. Rovněž bude podporován obor vzdělání Gymnázium se sportovní přípravou.
Cílové skupiny	Základní školy, střední školy, žáci základních a středních škol
Ukazatele výstupů	Počet okresních a krajských kol sportovních soutěží a počet zapojených dětí, žáků a studentů. Počet škol se sportovními třídami, třídami s rozšířenou výukou tělesné výchovy a poskytujících vzdělání v oboru vzdělání Gymnázium se sportovní přípravou.
Časový horizont plnění	2019–2023
Finanční plán	Dle dotačních a rozvojových programů MŠMT

Tabulka 85. Akční plán rozvoje sportu v Olomouckém kraji – strategická oblast č. 18

Strategická oblast č. 18	Podpora sportovní infrastruktury ve vlastnictví Olomouckého kraje
Název opatření	Modernizace, obnova a budování sportovních zařízení při školách zřizovaných Olomouckým krajem
Předkladatel	Olomoucký kraj
Žadatel	Školy a školská zařízení zřizovaná Olomouckým krajem
Garant	Odbor školství a mládeže, Odbor podpory řízení příspěvkových organizací
Územní rozsah	Území Olomouckého kraje
Stručná charakteristika	Opatření přispěje k významnému zlepšení kvality prostředí školních sportovních a tělovýchovných zařízení. Olomoucký kraj bude i nadále dle disponibilních zdrojů finančně podporovat modernizaci, obnovu a budování sportovních zařízení na školách na území Olomouckého kraje.
Cílové skupiny	Žáci škol, sportovci, školy zřizované Olomouckým krajem, ostatní obyvatelé kraje
Ukazatele výstupů	Počet zkvalitněných, zmodernizovaných, případně vybudovaných objektů při školách na území Olomouckého kraje
Časový horizont plnění	2019–2023
Finanční plán	Podle disponibilních finančních zdrojů

Tabulka 86. Akční plán rozvoje sportu v Olomouckém kraji – strategická oblast č. 19

Strategická oblast č. 19	Podpora sportovní infrastruktury na území Olomouckého kraje
Název opatření	Podpora sportovní infrastruktury související s cestovním ruchem (cyklostezky, lyžařské areály, údržba lyžařských běžeckých tras v Jeseníkách)
Předkladatel	Olomoucký kraj
Žadatel	Obce, spolky
Garant	Odbor sportu, kultury a památkové péče, Odbor dopravy a silničního hospodářství, Odbor kanceláře hejtmána, oddělení cestovního ruchu a vnějších vztahů
Územní rozsah	Území Olomouckého kraje
Stručná charakteristika	Olomoucký kraj (OK) bude podporovat modernizaci, obnovu či budování specifické sportovní infrastruktury související s cestovním ruchem v regionu. Tato infrastruktura kromě samotného rozvoje možností sportovních aktivit na území kraje přispěje rovněž i k rozvoji cestovního ruchu. Jedná se například o cyklostezky, lyžařské areály, zimní stadiony či zařízení fitness. Některé projekty by mohly být podpořeny také přímo z dotačních programů Olomouckého kraje, případně z jiných dostupných zdrojů (například zdrojů státu). OK bude i nadále podporovat budování sportovní infrastruktury související s rozvojem cestovního ruchu. Opatření rovněž směřuje k podpoře značení lyžařských běžeckých tras v Jeseníkách. Příspěvkem budou hrazeny náklady spojené se zajištěním údržby lyžařských běžeckých tras v Jeseníkách, s obnovou lyžařského značení, s informovaností o udržovaných trasách za pomoci IT technologií a administrací koordinace údržby v daném roce.
Cílové skupiny	Obyvatelé, turisté, vlastníci sportovní infrastruktury
Ukazatele výstupů	Počet cyklostezek, lyžařských areálů, zimních stadionů apod.
Časový horizont plnění	2019–2023
Finanční plán	Podle disponibilních finančních zdrojů

Tabulka 87. Akční plán rozvoje sportu v Olomouckém kraji – strategická oblast č. 20

Strategická oblast č. 20	Spolupráce s terciární sférou aktivních v oblasti sportu
Název opatření	Spolupráce s Fakultou tělesné kultury Univerzity Palackého v Olomouci a dalšími fakultami a vysokými školami na území Olomouckého kraje v oblasti sportu
Předkladatel	Olomoucký kraj
Garant	Olomoucký kraj
Spolupracující subjekty	Fakulta tělesné kultury Univerzity Palackého v Olomouci, ostatní fakulty Univerzity Palackého v Olomouci, vysoké školy na území Olomouckého kraje
Územní rozsah	Území Olomouckého kraje
Stručná charakteristika	Opatření je zaměřeno na podporu specifické spolupráce mezi Olomouckým krajem a Fakultou tělesné kultury Univerzity Palackého v Olomouci, subjektem, který sehraává v rámci kraje velmi důležitou roli v oblasti tělovýchovy a sportu, zejména vysokoškolského. Opatření se stejně tak týká i ostatních fakult Univerzity Palackého v Olomouci a dalších vysokých škol na území Olomouckého kraje. Olomoucký kraj bude i nadále prostřednictvím svých dotačních titulů podporovat vysokoškolský sport na svém území.
Cílové skupiny	FTK UP v Olomouci, akademičtí sportovci
Ukazatele výstupů	Stálá spolupráce obou subjektů.
Časový horizont plnění	2019–2023
Finanční plán	Podle disponibilních finančních zdrojů

Tabulka 88. Akční plán rozvoje sportu v Olomouckém kraji – strategická oblast č. 21

Strategická oblast č. 21	Propagace a popularizace tělovýchovy a sportu v Olomouckém kraji
Název opatření	Vyhlašování ankety SPORTOVEC OLOMOUCKÉHO KRAJE
Předkladatel	Olomoucký kraj
Žadatel	Pořadatel akce
Garant	Olomoucký kraj
Spolupracující subjekty	Marketingová agentura organizující akci, Olomoucká krajská organizace České unie sportu, sportovní kluby
Územní rozsah	Území Olomouckého kraje
Stručná charakteristika	Olomoucký kraj bude i nadále oceňovat každoročně v rámci slavnostního vyhlášení ankety SPORTOVEC OLOMOUCKÉHO KRAJE nejúspěšnější sportovce, a to v současných 9 kategoriích (nejúspěšnější senior, seniorský tým, junior, juniorský tým, trenér, handicapovaný sportovec, cena fair play / objev roku, cena Olomouckého kraje, Čestná cena Olomouckého kraje). Slavnostní vyhlášení bude probíhat standardně v okresních městech kraje a bude si získávat stále významnější postavení mezi pořádanými akcemi v rámci Olomouckého kraje. Olomoucký kraj bude i nadále finančně podporovat vyhlašování ankety Sportovec Olomouckého kraje.
Cílové skupiny	Sportovci, sportovní týmy, trenéři
Ukazatele výstupů	Počet dalších ročníků a z toho vyplývající prestiž konání akce.
Časový horizont plnění	2019–2023
Finanční plán	300 000 Kč ročně

Tabulka 89. Akční plán rozvoje sportu v Olomouckém kraji – strategická oblast č. 22

Strategická oblast č. 22	Propagace a popularizace tělovýchovy a sportu Olomouckého kraje
Název opatření	Mediální podpora sportu
Předkladatel	Olomoucký kraj
Žadatel	Zapojené sportovní subjekty
Garant	Olomoucký kraj
Spolupracující subjekty	Pořadatel akce, marketingová agentura organizující akci
Územní rozsah	Území Olomouckého kraje
Stručná charakteristika	Olomoucký kraj bude sport na svém území mediálně podporovat, například zveřejňováním pořádaných sportovních akcí, sportovních výsledků a úspěchů prostřednictvím oficiálních webových stránek Olomouckého kraje. Vybrané sportovní události mohou být podpořeny také vydáním oficiální tiskové zprávy, vytvořením billboardu na budově kraje, spoluprací s místními rozhlasovými stanicemi, regionálními televizemi či tiskem. Uvedené aktivity by měly sloužit k maximální informovanosti obyvatel kraje a turistů o možnostech sportovního vyžití na území kraje. Olomoucký kraj bude i nadále podporovat medializaci sportu v Olomouckém kraji prostřednictvím čtyř sportovních subjektů: BK Olomoucko, SK SIGMA OLOMOUC MŽ, a. s., HC Olomouc a VK UP Olomouc.
Cílové skupiny	Sportovci, sportovní kluby, obyvatelé kraje, turisté.
Ukazatele výstupů	Počet mediálních výstupů.
Časový horizont plnění	2019–2023
Finanční plán	Dle disponibilních finančních zdrojů

Tabulka 90. Akční plán rozvoje sportu v Olomouckém kraji – strategická oblast č. 23

Strategická oblast č. 23	Podpora sportovní infrastruktury na území Olomouckého kraje
Název opatření	Výstavba multifunkční sportovní haly v krajském městě Olomouci
Předkladatel	Olomoucký kraj
Garant	Olomoucký kraj
Spolupracující subjekty	Město Olomouc, stát
Územní rozsah	Území Olomouckého kraje
Stručná charakteristika	Olomoucký kraj bude podporovat výstavbu multifunkčního sportovně-kulturního zařízení na svém území. Prioritním místem bude regionální město Olomouc. Multifunkční sportovní zařízení bude sloužit prioritně k realizaci utkání extraligy ledního hokeje HC Olomouc. Budou se zde konat mezinárodní sportovní akce, koncerty významných umělců a pravidelné vyhlašování ankety Sportovec Olomouckého kraje.
Cílové skupiny	Sportovci, sportovní kluby, spolky z oblasti kultury, umělci, obyvatelé kraje, turisté
Ukazatele výstupů	Počet sportovních a uměleckých akcí, koncertů.
Časový horizont plnění	2019–2023
Finanční plán	350 000 000 Kč

SEZNAM POUŽITÉ LITERATURY

- Bílá kniha o sportu (Evropská komise, 2007)
- Česká asociace tělesně handicapovaných sportovců (ČATHS, <http://www.caths.cz>)
- Dlouhodobý záměr vzdělávání a rozvoje vzdělávací soustavy Olomouckého kraje na období 2016–2020 (2016)
- EU Physical Activity Guidelines (2008)
- Evropská charta sportu (1992)
- Evropská charta sportu pro všechny: zdravotně postižené osoby (RE Štrasburk, 1987; MŠMT, 1996)
- Koncepce státní podpory sportu v České republice (MŠMT, 2011)
- Koncepce financování sportu v ČR. Analyticko-koncepční studie (ČOV, ČUS, 2012)
- Koncepce rozvoje tělovýchovy a sportu v Olomouckém kraji. Aktualizace pro 2014–2018 (2013)
- Koncepce podpory sportu 2016–2025 (MŠMT, 2016)
- Koncepce rozvoje cyklistické dopravy v Olomouckém kraji (2018)
- Koncepce rodinné politiky Olomouckého kraje na období 2019–2022 (2018)
- Krajský plán vyrovnávání příležitostí pro osoby se zdravotním postižením 2017–2020 (2016)
- Lisabonská smlouva Evropské unie (2007)
- Národní strategie ochrany a podpory zdraví a prevence nemocí Zdraví 2020 (2014)
- Plán podpory rozvoje sportu v letech 2015–2017 (MŠMT, 2014)
- Strategie rozvoje územního obvodu Olomouckého kraje 2015–2020 (2015)
- Zákon č. 115/2001 Sb., o podpoře sportu, ve znění pozdějších předpisů (2019)
- Zdraví 2020 – Národní strategie ochrany a podpory zdraví a prevence nemocí (MZd, 2014)

PŘÍLOHY

1. Dotazník 1 (Základní školy a střední školy na území Olomouckého kraje)

<i>Položky k vyplnění</i>	<i>Vyplnit</i>	<i>Poznámky</i>
Škola (oficiální název)		
1. Typ školy		
ZŠ	Ano/Ne	
SŠ	Ano/Ne	
2. Věková struktura žáků		
Žáci ZŠ (počet)		
Žáci SŠ (počet)		
Sportovní třídy (počet)		
Počet žáků ve sportovních třídách celkem		
Třídy s rozšířenou výukou TV (počet)		
Počet žáků ve třídách s rozšířenou výukou TV celkem		
3. Sportovní zařízení (vlastní nebo v pronájmu):		
	Počet	
Venkovní hřiště/stadion (bez hlediště)		
Venkovní hřiště/stadion (s hledištěm)		
Tělocvična/hala (bez hlediště)		
Tělocvična/hala (s hledištěm)		
Koupaliště/bazén (venkovní)		
Koupaliště/bazén (kryté)		
Tenisové kurty		
Fitness centrum/posilovna		
Dětské hřiště		
Dopravní hřiště		
Lanové centrum		
Velodrom/bikrosová dráha/skatepark		
Workoutové hřiště		
Jiná sportoviště (vyjmenovat)		
Jakou plánujete výstavbu? (vypsat z předchozího seznamu tři v pořadí podle důležitosti)	1. 2. 3.	
4. Jak jsou vyučující TV na vaší škole a probouvaní?		
Na I. stupni ZŠ:	<input type="checkbox"/> 50 % a méně <input type="checkbox"/> 51–70 % <input type="checkbox"/> 71–90 % <input type="checkbox"/> 91–100 %	Poznámky
Na II. stupni ZŠ:	<input type="checkbox"/> 50 % a méně <input type="checkbox"/> 51–70 % <input type="checkbox"/> 71–90 % <input type="checkbox"/> 91–100 %	

Na SŠ:	<input type="checkbox"/> 50 % a méně <input type="checkbox"/> 51–70 % <input type="checkbox"/> 71–90 % <input type="checkbox"/> 91–100 %	
5. Organizuje škola zájmové sportovní kroužky?	<input type="checkbox"/> neorganizuje <input type="checkbox"/> 1–3 <input type="checkbox"/> 4–6 <input type="checkbox"/> 7 a více	
Počet žáků v zájmových sportovních kroužcích celkem:		
Lyžařské kurzy za školní rok (počet):		
Počet účastníků lyžařských kurzů ve školním roce celkem		
6. Výuka plavání na I. stupni ZŠ je realizována:		
	<input type="checkbox"/> Plaveckou školou <input type="checkbox"/> Aprobovaným učitelem <input type="checkbox"/> Neaprobovaným učitelem	
Počet účastníků výuky plavání ve školním roce 2017/18 celkem:		
7. Má škola školní sportovní klub při AŠSK (Asociace školních sportovních klubů)?	Ano/Ne	
Počet členů školního sportovního klubu při AŠSK:		
8. Podmínky pro realizaci tělovýchovného procesu jsou:	<input type="checkbox"/> Výborné <input type="checkbox"/> Velmi dobré <input type="checkbox"/> Dobré <input type="checkbox"/> Dostatečné <input type="checkbox"/> Nedostatečné	

2. Dotazník 2 (obce III s rozšířenou působností na území Olomouckého kraje)

Obec (vypsát)		Poznámky
1. Je na úřadu obce pracovník pro oblast sportu?	Ano/Ne	
2. Zabývá se tento pracovník jen oblastí sportu?	Ano/Ne	
3. Tento pracovník má nejvyšší dosažené vzdělání:	<input type="checkbox"/> VŠ (tělovýchovné) <input type="checkbox"/> VŠ <input type="checkbox"/> SŠ <input type="checkbox"/> ZŠ	
4. Je ustanovena komise pro sport?	Ano/Ne	
5. Má obec zpracovaný Plán rozvoje sportu (zákon č. 230/2016 Sb.)?	Ano/Ne	
6. Plán rozvoje sportu byl zpracován:	<input type="checkbox"/> Zaměstnanci MU <input type="checkbox"/> Externími pracovníky	
7. Komisi pro sport tvoří zástupci:	TJ, škol, polit. stran, ostatní	
8. Sport je v obci finančně podporován formou:	<input type="checkbox"/> Dotací <input type="checkbox"/> Investic do budování a oprav <input type="checkbox"/> Výhodným pronájmem zařízení <input type="checkbox"/> Bezplatným užíváním zařízení <input type="checkbox"/> Není podporován	
9. Z rozpočtu obce jde na podporu sportu částka:	<input type="checkbox"/> do 5 % <input type="checkbox"/> do 10 % <input type="checkbox"/> do 15 % <input type="checkbox"/> více	
10. Jakou podporu sportu očekáváte od OK?	<input type="checkbox"/> Koncepční <input type="checkbox"/> Finanční <input type="checkbox"/> Poradenskou <input type="checkbox"/> Jinou	
11. Vybavenost obce sportovním zařízením (v majetku):	Počet	
Venkovní hřiště/stadion (bez hlediště)		
Venkovní hřiště/stadion (s hledištěm)		
Tělocvična/hala (bez hlediště)		
Tělocvična/hala (s hledištěm)		
Koupaliště/bazén (venkovní)		
Koupaliště/bazén (kryté)		
Tenisové kurty		
Fitness centrum/posilovna		
Dětské hřiště		
Dopravní hřiště		

Lanové centrum		
Velodrom/bikrosová dráha/skatepark		
Workoutové hřiště		
Zimní stadion/kluziště		
Jiná sportoviště (vyjmenovat)		
12. Výstavbu/rekonstrukci kterých tří sportovišť obec preferuje? (napište z předchozího seznamu podle důležitosti v pořadí 1., 2., 3.):	1. 2. 3.	
13. Které tři sporty jsou obcí preferované (vypsát)?	1. 2. 3.	
14. Má obec zřízenou organizaci pro správu a údržbu majetku sportovních zařízení?	Ano/Ne	
15. Neinvestiční dotace do oblasti sportu v letech 2014–2018 (celkem v Kč)	2014, 2015, 2016, 2017, 2018	
16. Investiční dotace do oblasti sportu v letech 2014–2018 (celkem v Kč)	2014, 2015, 2016, 2017, 2018	

3. Dotazník 3 (Domy dětí a mládeže a střediska volného času na území Olomouckého kraje)

Školské zařízení (město a oficiální název)		Poznámky
1. Věková struktura žáků (od – do):		
2. Počet klientů sportovních kroužků	1. st. ZŠ: 2. st. ZŠ: 3. SŠ/SOU:	
3. Sportovní kroužky (počet):		
4. Sportovní zařízení (vlastní, nebo v pronájmu):		
Venkovní hřiště/stadion (bez hlediště)		
Venkovní hřiště/stadion (s hledištěm)		
Tělocvična/hala (bez hlediště)		
Tělocvična/hala (s hledištěm)		
Koupaliště/bazén (venkovní)		
Koupaliště/bazén (kryté)		
Tenisové kurty		
Fitness centrum/posilovna		
Dětské hřiště		
Dopravní hřiště		
Lanové centrum		
Velodrom/bikrosová dráha/skatepark		
Workoutové hřiště		
Zimní stadion/kluziště		
Jiná sportoviště (vyjmenovat)		
5. Lyžařské kurzy za školní rok (počet):		
Počet účastníků lyžařských kurzů ve školním roce 2017/18 celkem		
6. Kurzy plavání (počet):		
Kurzy plavání jsou realizovány:	<input type="checkbox"/> Plaveckou školou <input type="checkbox"/> Aprobovaným učitelem <input type="checkbox"/> Neaprobovaným učitelem	
Počet účastníků kurzů plavání ve školním roce 2017/2018 (počet):		
7. Je při DDM/SVČ zřízen školní sportovní klub AŠSK (Asociace školních sportovních klubů)?	Ano/Ne	
Počet členů školního sportovního klubu při AŠSK:		
8. Podmínky pro realizaci sportovních aktivit na DDM/SVČ jsou:	<input type="checkbox"/> Výborné <input type="checkbox"/> Velmi dobré <input type="checkbox"/> Dobré <input type="checkbox"/> Dostatečné <input type="checkbox"/> Nedostatečné	

**Koncepce rozvoje tělovýchovy a sportu
Olomouckého kraje pro období 2019–2023**

Editor doc. RNDr. Jiří Zháněl, Dr.
Odpovědná redaktorka Mgr. Lucie Loutocká
Technická redakce Monika Prokopová
Návrh a grafické zpracování obálky Monika Prokopová

Vydala Univerzita Palackého v Olomouci
Křížkovského 8, 771 47 Olomouc
www.vydavatelstvi.upol.cz



Vydáno pro Olomoucký kraj
Jeremenkova 40a, 779 11 Olomouc
<https://www.olkraj.cz/>

Vytiskl powerprint, s. r. o.
Brandejsovo nám. 1219/1
165 00 Praha 6-Suchbát
www.powerprint.cz

1. vydání

Olomouc 2019

ISBN 978-80-244-5546-4 (print)
ISBN 978-80-244-5547-1 (online : PDF)

Neprodejná publikace