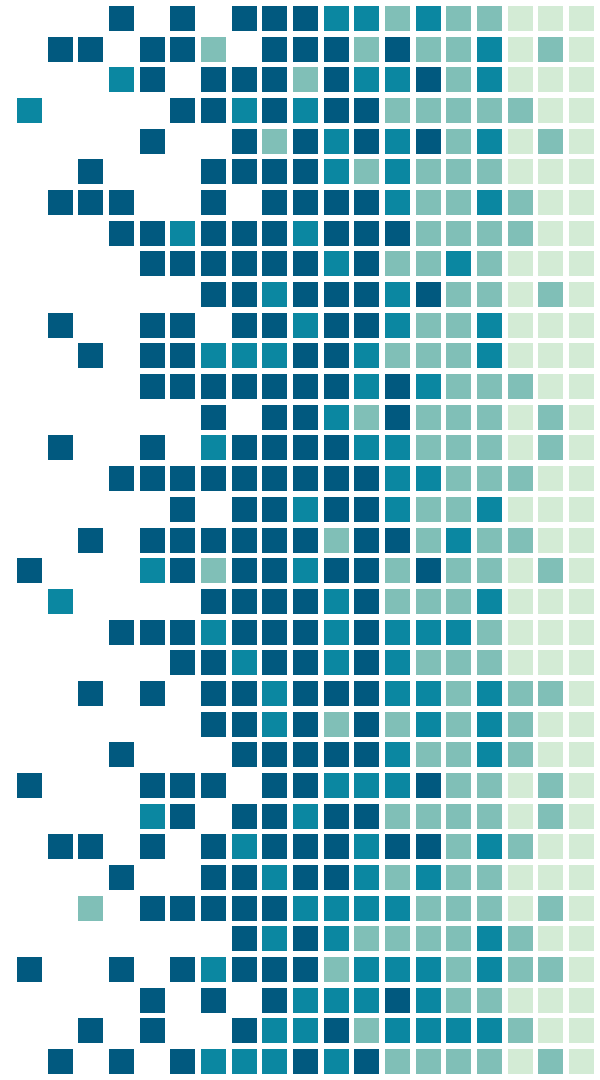




POKROK V REALIZACI INTEGROVANÉ STRATEGIE ITI





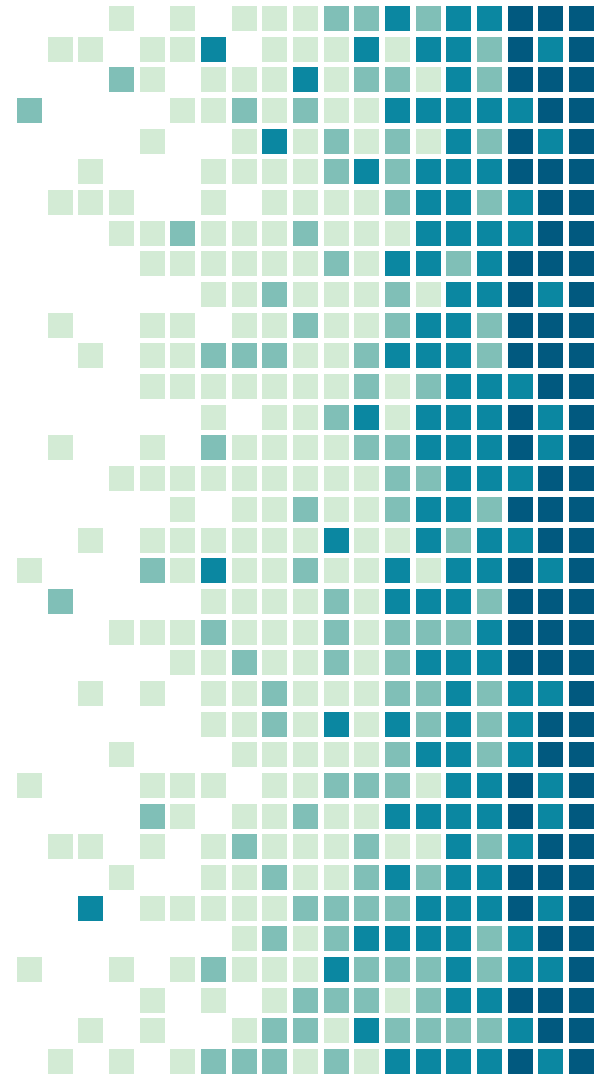
Obsah

1. Pokrok v realizaci ITI OA
2. Integrovaná řešení ITI OA
3. Změny strategie
4. Komunikační aktivity
5. Výzvy nositele ITI OA



1.

POKROK V REALIZACI ITI OA



Shrnutí dosavadního průběhu

- Realizace ITI OA od listopadu 2016 do konce roku 2023

- Doposud se uskutečnilo **56** jednání pracovních skupin a **26** jednání ŘV ITI OA

- Od zahájení realizace ITI OA bylo vyhlášeno celkem **46** výzev nositele ITI OA za **6 723** mil. Kč

- Bylo vydáno **153** vyjádření o souladu se strategií ITI za **2 354** mil. Kč


32 integrovaných projektů za **429,9** mil. Kč
ukončeno

51 integrovaných projektů za **1 045,1** mil. Kč **v**
realizaci

70 integrovaných projektů za **1 096,2** mil. Kč
v hodnocení


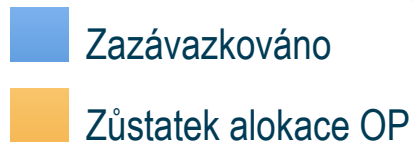
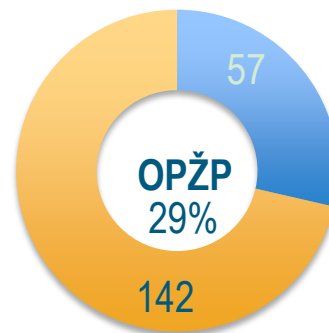
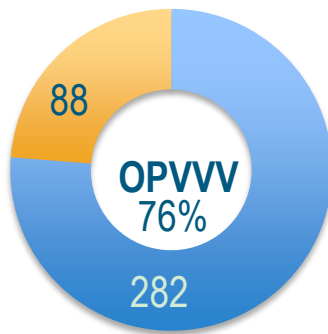
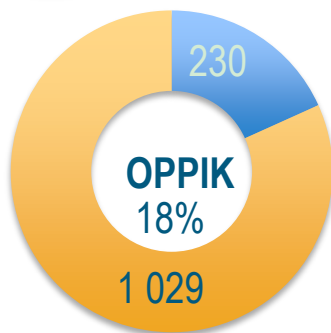
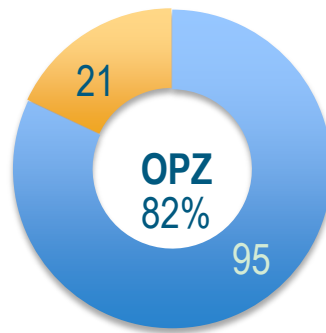
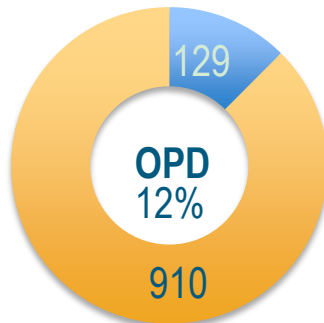
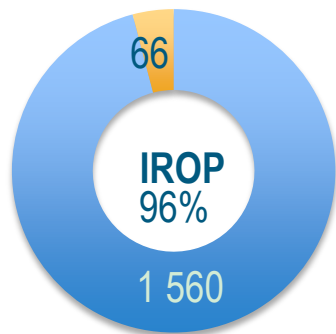


■ Hodnocené projekty
■ Projekty v realizaci
■ Ukončené projekty



Přehled čerpání dle OP

v mil. Kč



Plnění finančních milníků

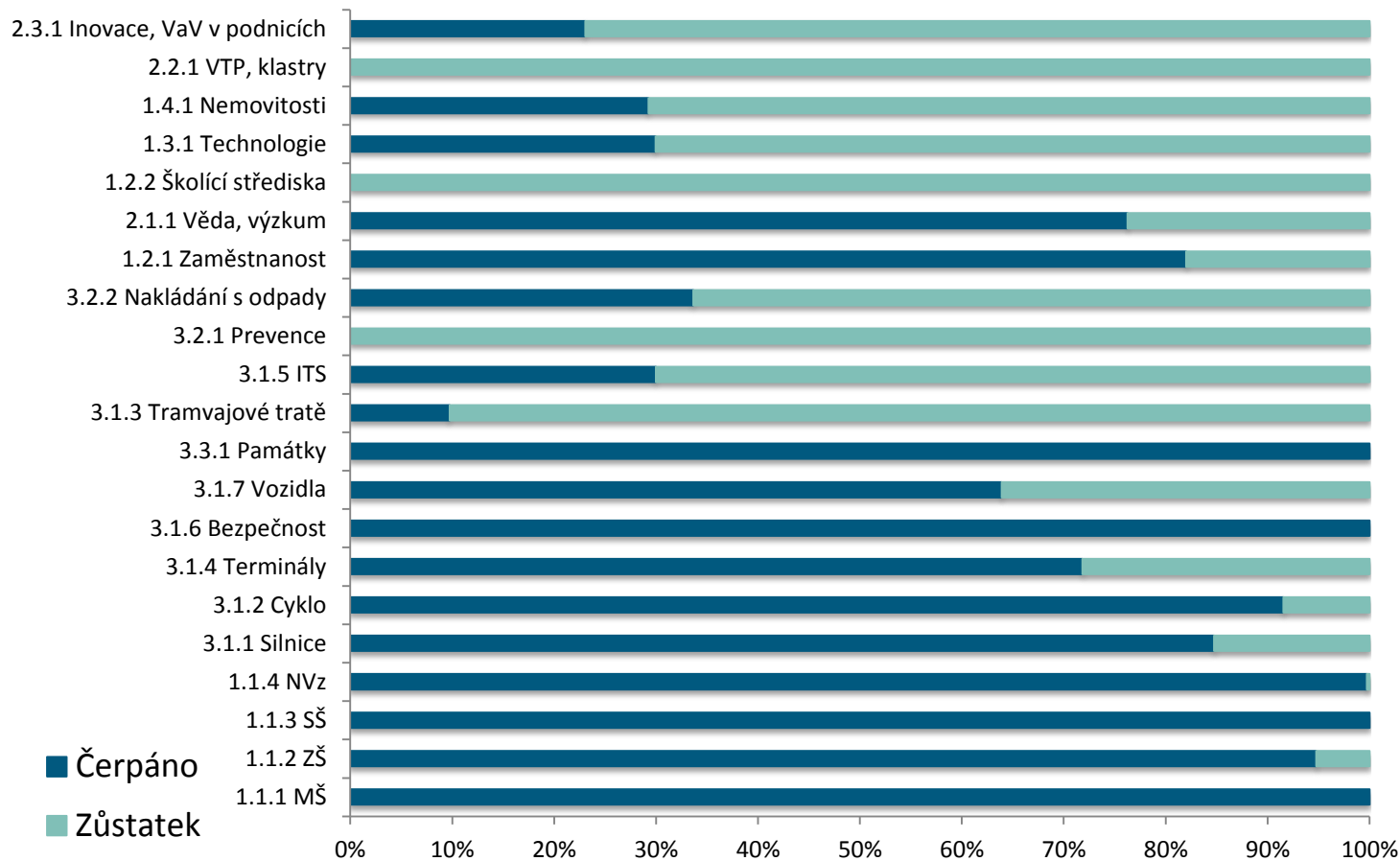
- Finanční milníky závazné pro IROP
- ŘO IROP dopisem ze dne 19. 12. 2018 sdělil všem nositelům ITI, že nedodržení finančního plánu a nenaplnění milníkových hodnot monitorovacích indikátorů ke konci roku 2018 **nebude podléhat sankcím**.
- Hlavní důraz ze strany ŘO IROP bude kladen na plnění závazných hodnot povinného čerpání alokace (41,17 % alokace) a odpovídajícího plnění monitorovacích indikátorů ke konci roku 2019.
- V případě nedočerpání alokace v tomto roce, mohou ŘO přikročit k odebrání části přidělené alokace na integrovanou strategii.

Plnění finančních milníků

OP	Alokace ITI OA v rámci OP příspěvek EU	Zazávazkováno (projekty v MS2014+ a projekty s vyjádřením ŘV ITI k 3. 3. 2019) příspěvek EU	Z toho proplaceno příjemcům k 31. 12. 2018 příspěvek EU	Milník 2018- 27,17% příspěvek EU	Milník 2019- 41,17% příspěvek EU
IROP	1 688 941 000 Kč	1 560 036 957 Kč	376 269 377 Kč	458 885 270 Kč	695 337 010
OPZ	115 345 000 Kč	94 595 818 Kč	1 475 836 Kč	31 339 237 Kč	47 487 537
OPD	1 040 400 000 Kč	129 679 398 Kč	41 860 769 Kč	282 676 680 Kč	428 332 680
OPVVV	370 600 000 Kč	282 572 435 Kč	2 317 106 Kč	100 692 020 Kč	152 576 020
OPŽP	200 000 000 Kč	57 189 257 Kč	8 048 490 Kč	54 340 000 Kč	82 340 000
OPPIK	1 260 000 000 Kč	230 032 849 Kč	0 Kč	342 342 000 Kč	518 742 000
Celkem ITI	4 675 286 000 Kč	2 354 106 715 Kč	429 971 578 Kč	1 270 275 206 Kč	1 924 815 246

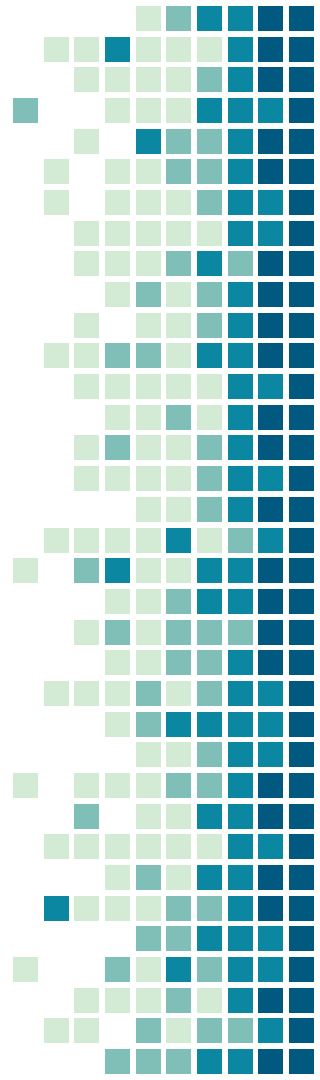
Zdroj: MS2014+, webová aplikace nositele ITI OA

Čerpání alokace ITI OA po opatřeních



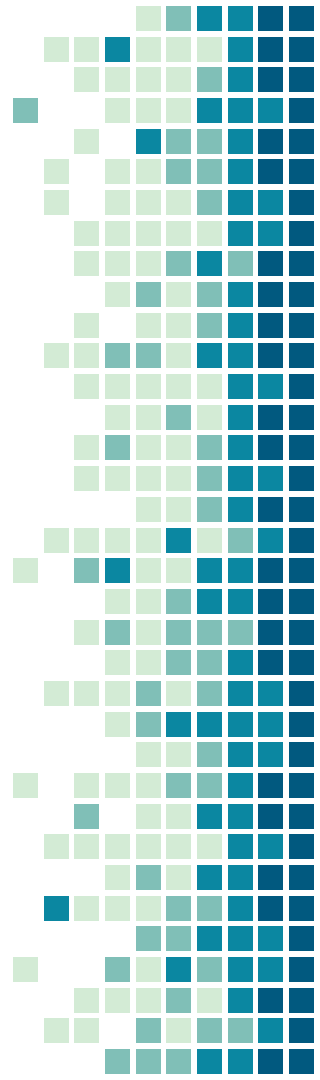
Čerpání alokace ITI OA po opatřeních

OP	Opatření ITI OA	Alokace tis. Kč	Čerpáno tis. Kč	Zůstatek tis. Kč
IROP	1.1.1 MŠ	95 005 680	95 005 975	-
	1.1.2 ZŠ	325 625 477	308 578 560	17 046 917
	1.1.3 SŠ	102 469 573	102 469 573	-
	1.1.4 NVz	28 999 270	28 923 285	75 986
	3.1.1 Silnice	300 000 000	254 228 299	45 771 701
	3.1.2 Cyklo	160 018 105	146 477 709	13 540 396
	3.1.4 Terminály	88 730 189	63 730 189	25 000 000
	3.1.6 Bezpečnost	74 509 931	74 509 931	-
	3.1.7 Vozidla	76 082 775	48 613 200	27 469 575
	3.3.1 Památky	437 500 000	437 500 238	-
Celkem za IROP		1 688 941 000	1 560 036 957	128 904 043
OP D	3.1.3 Tramvajové tratě	900 400 000	87 719 145	812 680 855
	3.1.5 ITS	140 000 000	41 960 253	98 039 747
Celkem za OPD		1 040 400 000	129 679 398	910 720 602



Čerpání alokace ITI OA po opatřeních


OP	Opatření ITI OA	Alokace tis. Kč	Čerpáno tis. Kč	Zůstatek tis. Kč
OP ŽP	3.2.1 Prevence	30 000 000	-	30 000 000
	3.2.2 Nakládání s odpady	170 000 000	57 189 258	112 810 742
Celkem za OP ŽP		200 000 000	57 189 258	142 810 742
OP Z	1.2.1 Zaměstnanost	115 345 000	94 595 818	20 749 182
Celkem za OPZ		115 345 000	94 595 818	20 749 182
OP VVV	2.1.1 Věda, výzkum	370 600 000	282 572 435	88 027 565
Celkem za OP VVV		370 600 000	282 572 435	88 027 565
OP PIK	1.2.2 Školící střediska	20 000 000	-	20 000 000
	1.3.1 Technologie	90 000 000	26 947 900	63 052 100
	1.4.1 Nemovitosti	300 000 000	87 786 721	212 213 279
	2.2.1 VTP, klastry	350 000 000	-	350 000 000
	2.3.1 Inovace, VaV v podnicích	500 000 000	115 298 228	384 701 772
Celkem za OP PIK		1 260 000 000	230 032 849	1 029 967 151
Celkem za všechny OP		4 675 286 000	2 354 106 715	2 321 179 285



Plnění věcných milníků

Opatření strategie	OP	Název indikátoru	Měrná jednotka	Výchozí hodnota	Cílová hodnota	Milník 31.12.2018 (je-li ŘO vyžadován)	Závazek - projekty s vydaným právním aktem	Z toho dosažená hodnota (12/2018)
O 1.1.1-4	IROP	Počet podpořených vzdělávacích zařízení	zařízení	0	50	42	53	15
O 2.1.1	OP VVV	Odborné publikace (vybrané typy dokumentů) vytvořené podpořenými subjekty	publikace	0	30	20	84	0
	OP VVV	Mezinárodní patentové přihlášky (PCT) vytvořené podpořenými subjekty	přihlášky	0	6	4	15	0
	OP VVV	Odborné publikace (vybrané typy dokumentů) ve spolaautorství výzkumných organizací a podniků	publikace	0	5	4	17	0
	OP VVV	Podíl odborných publikací (vybrané typy dokumentů) ve spolaautorství výzkumných organizací a podniků	%	0	20	16	4,94	0
	OP VVV	Počet nových výzkumných pracovníků v podporovaných subjektech	FTE	0	6	5	22	1,2

Zdroj: MS2014+, webová aplikace nositele ITI OA



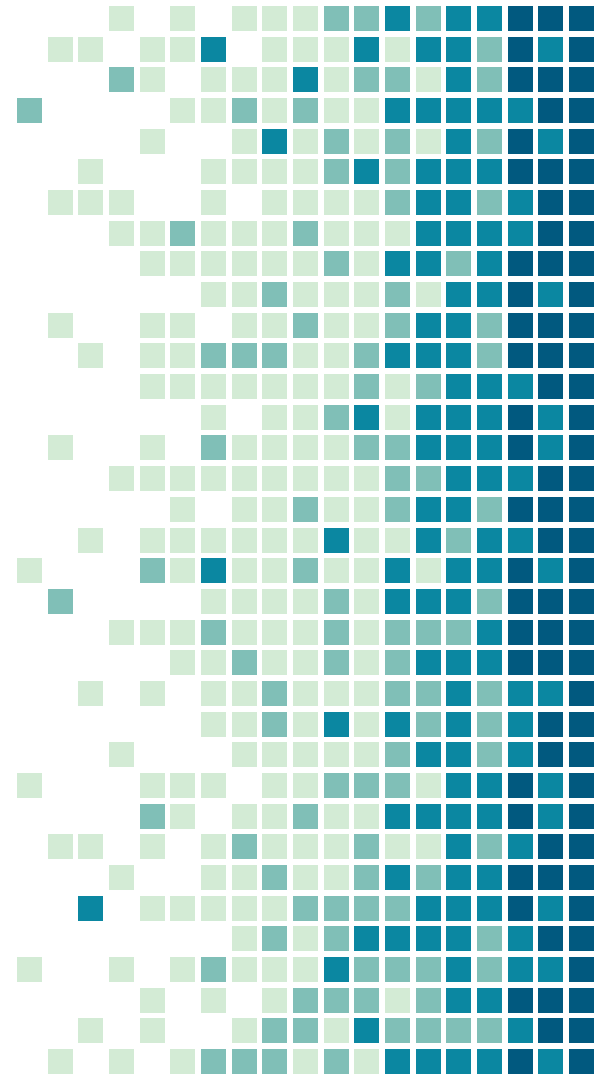
Plnění věcných milníků

Opatření strategie	OP	Název indikátoru	Měrná jednotka	Výchozí hodnota	Cílová hodnota	Milník 31.12.2018 (je-li ŘO vyžadován)	Závazek - projekty s vydaným právním aktem	Z toho dosažená hodnota (12/2018)
O 2.1.1	OP VVV	Počet výzkumných pracovníků, kteří pracují v modernizovaných výzkumných infrastrukturách	FTE	0	59	35	236,25	4,442
	OP VVV	Počet podniků spolupracujících s výzkumnými institucemi	podniky	0	13	10	7	0
	OP VVV	Počet rozšířených či modernizovaných výzkumných pracovišť	pracoviště	0	7	3	5	0
O 3.1.4	IROP	Počet nových nebo rekonstruovaných přestupních terminálů ve veřejné dopravě	terminály	0	3	1	2	1
O 3.1.5	IROP	Počet nově pořízených vozidel pro veřejnou dopravu	vozidla	0	7	7	5	5
O 3.2.2	OP ŽP	Nově vytvořená kapacita systémů separace a svozu všech odpadů	t/rok	0	10000	2760	1175	0
O 3.3.1	IROP	Počet revitalizovaných památkových objektů	objekty	0	6	2	6	0

Zdroj: MS2014+, webová aplikace nositele ITI OA

2.

INTEGROVANÁ ŘEŠENÍ ITI OA



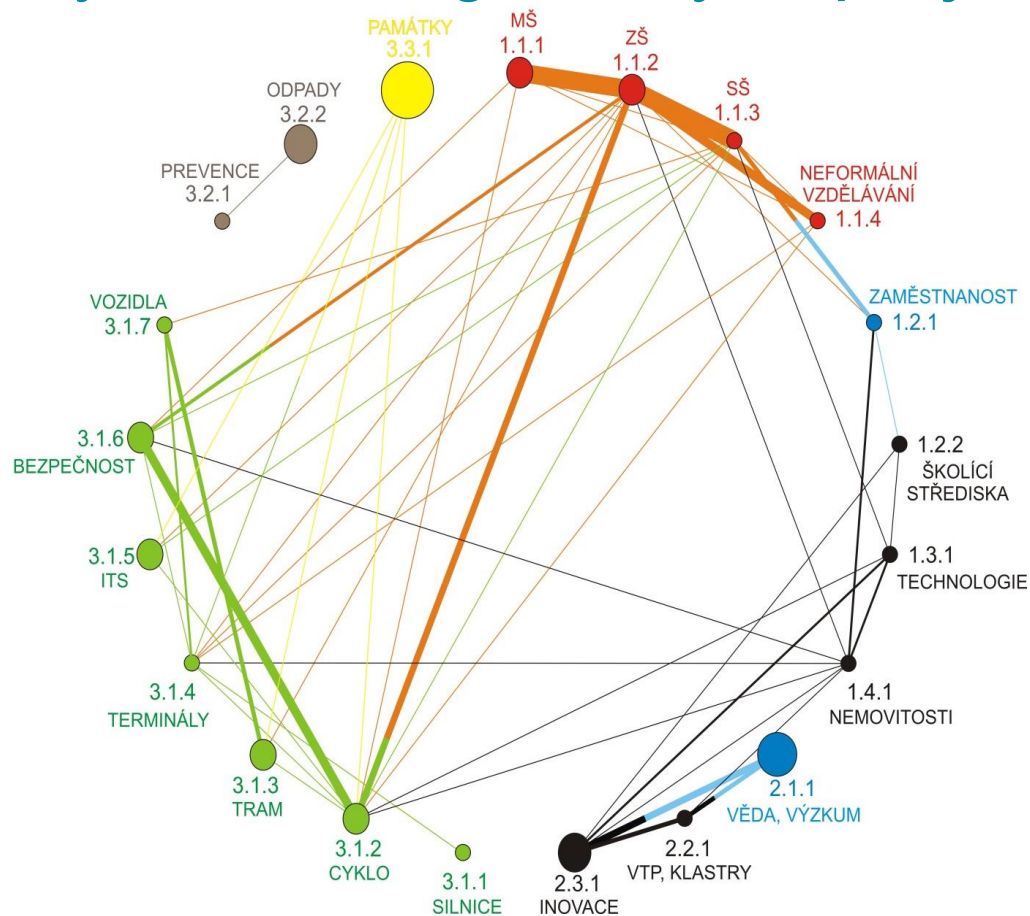
Integrovanost

- V rámci integrované strategie je definována tzv. koincidenční matice
- Koincidenční matice obecně poukazuje na silnou propojenost mezi opatřeními v rámci jednotlivých oblastí (vzdělávání, trh práce, věda, výzkum a inovace, infrastruktura pro dojížděku).

„Integrovanost“, integrovaná řešení a jejich dopady na rozvoj území budou evaluovány v rámci Mid-term evaluace realizace ITI, která bude zpracována do 06/2019.


Opatření	1.1.1	1.1.2	1.1.3	1.1.4	1.2.1	1.2.2	1.3.1	1.4.1	2.1.1	2.2.1	2.3.1	3.1.1	3.1.2	3.1.3	3.1.4	3.1.5	3.1.6	3.1.7	3.2.1	3.2.2	3.3.1
1.1.1	-	2	2	2	0	0	0	0	0	0	0	2	2	2	2	2	2	2	1	0	1
1.1.2	2	-	2	2	2	0	0	0	0	0	0	2	2	2	2	2	2	2	1	0	1
1.1.3	2	2	-	2	2	2	0	0	0	0	0	2	2	2	2	2	2	2	1	0	1
1.1.4	2	2	2	-	2	1	2	0	0	0	0	2	2	2	2	2	2	2	1	0	1
1.2.1	0	2	2	2	-	2	2	1	0	0	0	1	1	1	1	1	1	1	0	0	0
1.2.2	0	0	2	1	2	-	2	1	1	2	2	1	1	1	1	1	1	1	0	0	0
1.3.1	0	0	2	2	2	2	-	2	2	2	2	1	1	1	1	1	1	1	1	1	0
1.4.1	0	0	0	0	1	1	2	-	0	1	1	2	1	1	1	1	1	1	1	2	0
2.1.1	0	0	0	0	0	1	2	0	-	2	2	1	1	1	1	1	1	1	0	0	0
2.2.1	0	0	0	0	0	2	2	1	2	-	2	1	1	1	1	1	1	1	0	0	1
2.3.1	0	0	0	0	0	2	2	1	2	2	-	1	1	1	1	1	1	1	0	1	0
3.1.1	2	2	2	2	1	1	1	2	1	1	1	-	2	2	2	2	2	2	1	1	2
3.1.2	2	2	2	2	1	1	1	1	1	1	1	2	-	2	2	2	2	2	0	0	2
3.1.3	2	2	2	2	1	1	1	1	1	1	1	2	2	-	2	2	2	2	0	0	1
3.1.4	2	2	2	2	1	1	1	1	1	1	1	2	2	2	-	2	2	2	0	0	2
3.1.5	2	2	2	2	1	1	1	1	1	1	1	2	2	2	2	-	2	2	0	0	2
3.1.6	2	2	2	2	1	1	1	1	1	1	1	2	2	2	2	2	-	2	0	0	2
3.1.7	2	2	2	2	1	1	1	1	1	1	1	2	2	2	2	2	2	-	0	0	0
3.2.1	1	1	1	1	0	0	1	1	0	0	0	1	0	0	0	0	0	0	-	2	0
3.2.2	0	0	0	0	0	0	1	2	0	1	1	1	0	0	0	0	0	0	2	-	0
3.3.1	1	1	1	1	1	0	0	0	0	0	0	2	2	1	2	2	2	0	0	0	-

Vazby mezi integrovanými projekty



Podpořené projekty

Název projektu CZ	Žadatel	Příspěvek EU
Revitalizace autobusového nádraží v Mohelnici	Město Mohelnice	49 910 117 Kč
Bezpečnost dopravy v Mohelnici - chodníky	Město Mohelnice	8 755 495 Kč
Modernizace odborných učeben ZŠ Mohelnice, Vodní 27	Město Mohelnice	9 936 730 Kč
Cyklodoprava ve městě Mohelnice a v místních částech Libivá a Květín	Město Mohelnice	8 771 757 Kč
Zvýšení konkurenceschopnosti společnosti DK mont s.r.o. pořízením nových technologických zařízení	DK mont a.s.	9 873 900 Kč
Sběrné středisko odpadů mohelnice (SSOM)	Město Mohelnice	12 675 879 Kč
Partnerská síť v oblasti výzkumu a vývoje zobrazovací a osvětlovací techniky a optoelektroniky pro optický a automobilový průmysl	Univerzita Palackého v Olomouci	64 415 680 Kč
Zkvalitnění a rozvoj infrastruktury DDM Magnet Mohelnice	Město Mohelnice	11 230 759 Kč
Zkvalitnění infrastruktury školní družiny a školního klubu ZŠ Mohelnice, Vodní 27	Město Mohelnice	3 155 940 Kč
3. část rekonstrukce a přístavby areálu firmy DK mont	DK mont a.s.	44 830 148 Kč
Revitalizace přednádražního prostoru v Mohelnici	Město Mohelnice	6 174 617 Kč
CELKEM		229 731 020 Kč



Populárně naučný dokument o
podpořených památkách v
Olomoucké aglomeraci



Tematická integrace - integrovaná propagace památek v Olomoucké aglomeraci

Integrovaná propagace památek v Olomoucké aglomeraci



Bazilika navštívení panny Marie na Svatém Kopečku u Olomouce

Celkové výdaje: 114 mil. Kč
Podpora EU: 97 mil. Kč
Realizace: 2018 - 2020
Žadatel: Královská kanonie premonstrátů na Strahově



Kostel sv. Mořice

Celkové výdaje: 123 mil. Kč
Podpora EU: 104,5 mil. Kč
Realizace: 2018 - 2021
Žadatel: Římskokatolická farnost svatého Mořice Olomouc



Olomoucká radnice

Celkové výdaje: 62,5 mil. Kč
Podpora EU: 53 mil. Kč
Realizace: 2017 - 2019
Žadatel: Statutární město Olomouc



Národní dům v Prostějově

Celkové výdaje: 70,2 mil. Kč
Podpora EU: 59,7 mil. Kč
Realizace: 2018 - 2019
Žadatel: Statutární město Prostějov



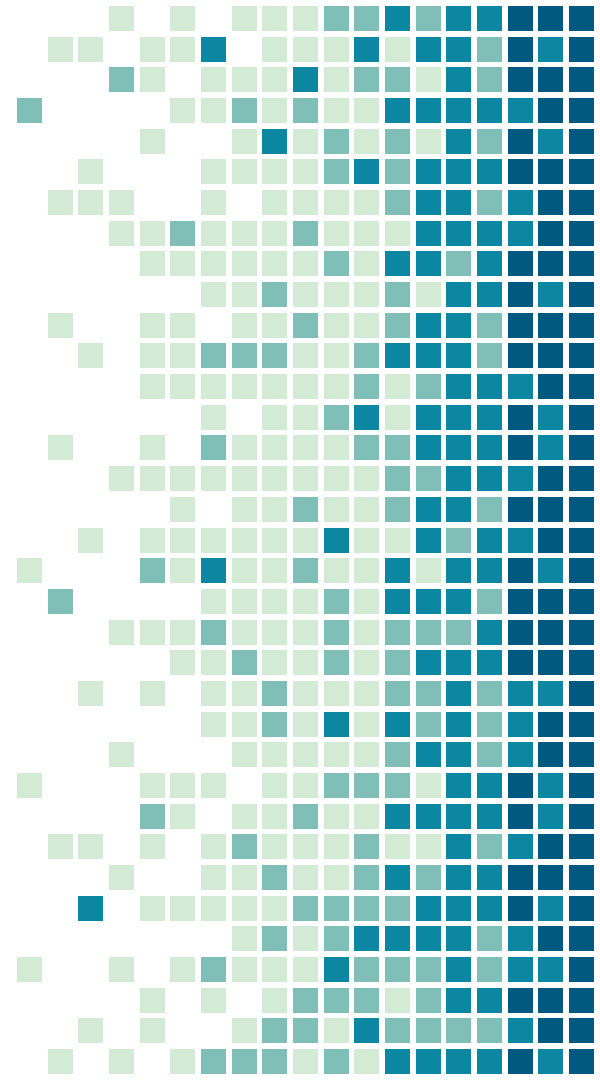
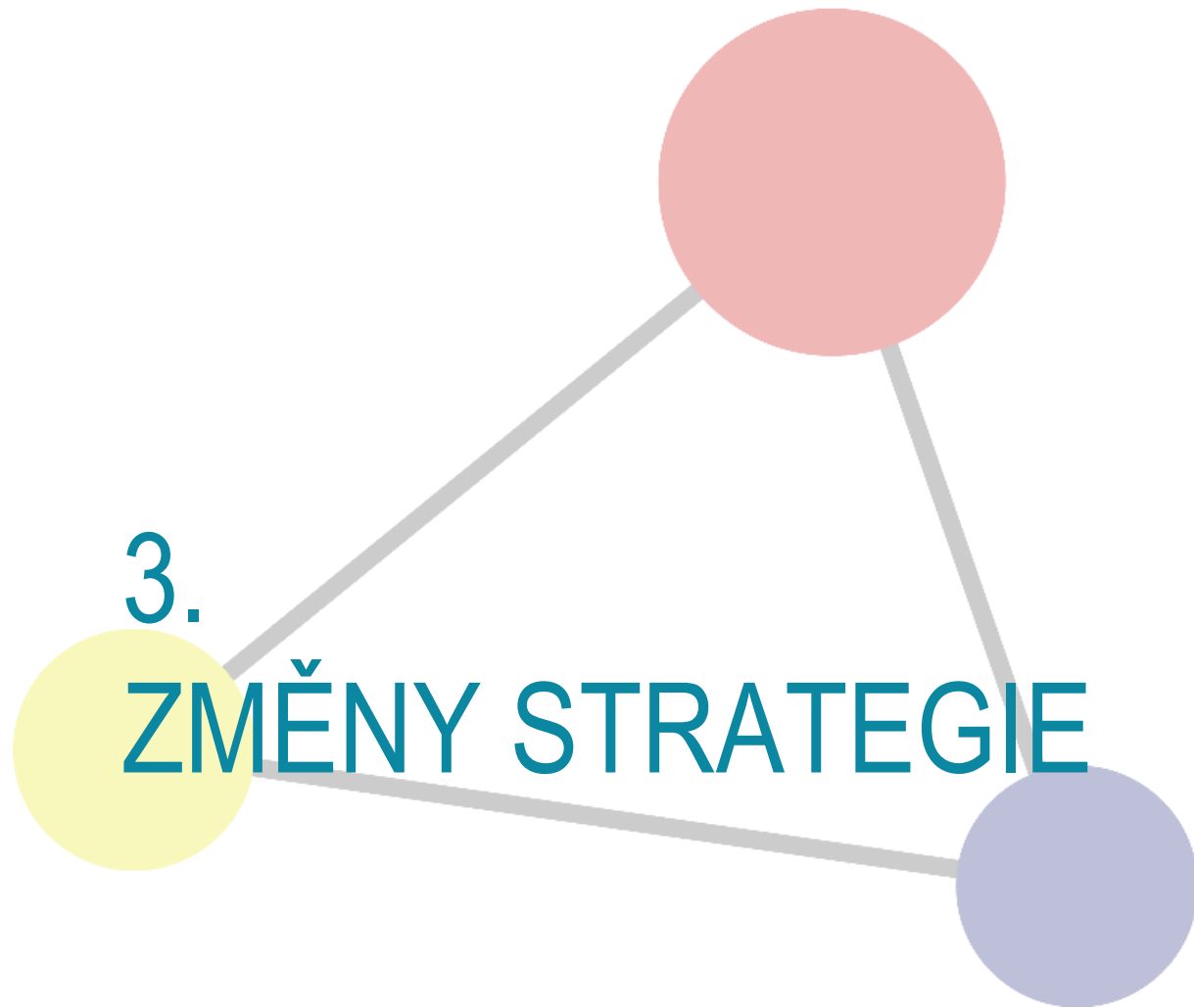
Kaple sv. Anny

Celkové výdaje: 12,7 mil. Kč
Podpora EU: 10,8 mil. Kč
Realizace: 2018 - 2019
Žadatel: Metropolitní kapitula sv. Václava



Hrad Šternberk

Celkové výdaje: 49 mil. Kč
Podpora EU: 41,6 mil. Kč
Realizace: 2019 - 2021
Žadatel: Národní památkový ústav



Změny strategie

- **Změna č. 1** rozšíření cílových skupin opatření 1.2.1 Zaměstnanost OPZ o uchazeče a zájemce o zaměstnání a neaktivní osoby ve věku 50 a více. Důvodem byl malý zájem žadatelů o opatření s původní cílovou skupinou (absolventi). Schváleno **18. 12. 2017**.
- **Změna č. 2** navýšení alokace opatření 3.1.3 Tramvaje o 184,9 mil. Kč OPD. Důvodem byla realokace prostředků OPD z vodní dopravy na veřejnou hromadnou dopravu ve městech v elektrické trakci. Schváleno **23. 1. 2018**.
- **Změna č. 3** změna finančního plánu v jednotlivých letech opatření 3.1.1 Silnice IROP. Důvodem bylo zpoždění klíčového projektu Severní obchvat města Prostějova. Schváleno **22. 6. 2018**

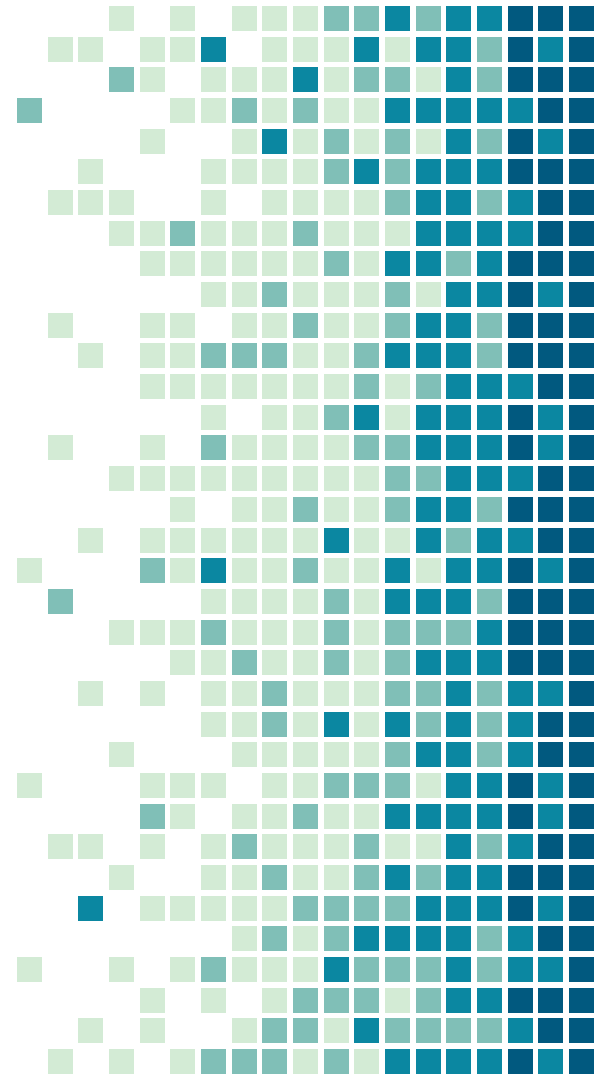
Změny strategie

- **Změna č. 4** navýšení alokace opatření 1.1.2 ZŠ z opatření 1.1.4 Neformální vzdělávání a 1.1.3 SŠ. Důvodem byl vysoký zájem žadatelů o opatření 1.1.2. Schváleno **23. 8. 2018**
- **Změna č. 5** navýšení alokace opatření 3.3.1 Památky o 62,5 mil. Kč převodem z IPRÚ Karlovy Vary. Původní alokace opatření již byla zazávazkována. Realokace umožnila podpořit další projekty na území aglomerace. Schváleno **23. 8. 2018**
- **Změna č. 7** navýšení alokace opatření 1.1.2 ZŠ z opatření 1.1.3 MŠ a 1.1.4 Neformální vzdělávání. Důvodem byl vysoký zájem žadatelů o opatření 1.1.2. Schváleno **4. 12. 2018**

Aktuálně schválené změny strategie

- **Změna č. 6:**
- Přesun nedočerpaných finančních prostředků z let 2017 a 2018 k čerpání do roku 2019 a dalších let.
- Posílení alokace opatření 3.1.2 Cyklodoprava a 3.1.7 Vozidla na úkor opatření 3.1.4 Terminály a 3.1.6 Bezpečnost IROP. Důvodem bylo vyčerpání alokace a naplnění indikátorů opatření 3.1.4 a 3.1.6 a naopak aktuálního stav absorpční kapacity a snaha optimálního plnění monitorovacích indikátorů opatření 3.1.2 a 3.1.7
- Posílení alokace opatření 1.3.1 Poradenství pro MSP na úkor opatření 1.2.2 Infrastruktura pro vzdělávání lidských zdrojů OP PIK. Důvodem byl nízký zájem žadatelů o opatření 1.2.2. Schváleno **4. 3. 2019**.

4. KOMUNIKAČNÍ AKTIVITY



Komunikační aktivity

Nositel ITI realizuje následující komunikační aktivity:



Osobní forma komunikace:

- Individuální konzultace
- Průběžná jednání Řídícího výboru a Pracovních skupin



Reklama:

- Polep na autobusech MHD Olomouc a Prostějov
- Venkovní reklama
- Placené PR články/inzerce



Direct mail:

- Newsletter (6)
- Dotazníkové šetření



Online marketing

- Zveřejňování informací na webu ITI OA a na stránkách měst aglomerace partnerů
- Sociální sítě

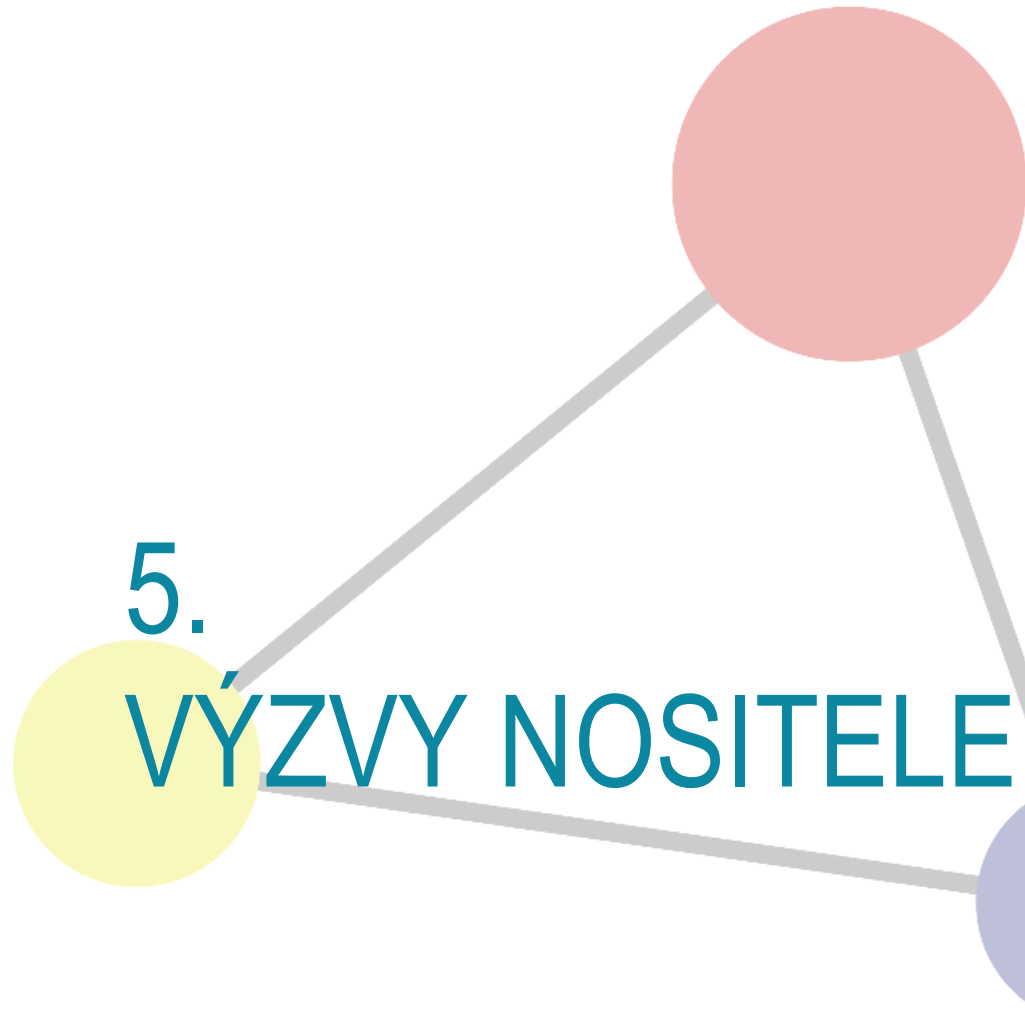


Public relations

- Tiskové zprávy (6)
- Článek v periodickém tisku
- Rozhovory
- Letáky pro podnikatele ITI OA (3000 ks)
- Informační brožura o ITI OA (500 ks)
- Semináře (5)
- Reklamní předměty – tašky, flash-disky, reflexní pásky, frisbee, deštníky
- Populárně naučný dokument – zachycení rekonstrukce památek OA
- Atlas Olomoucké aglomerace.

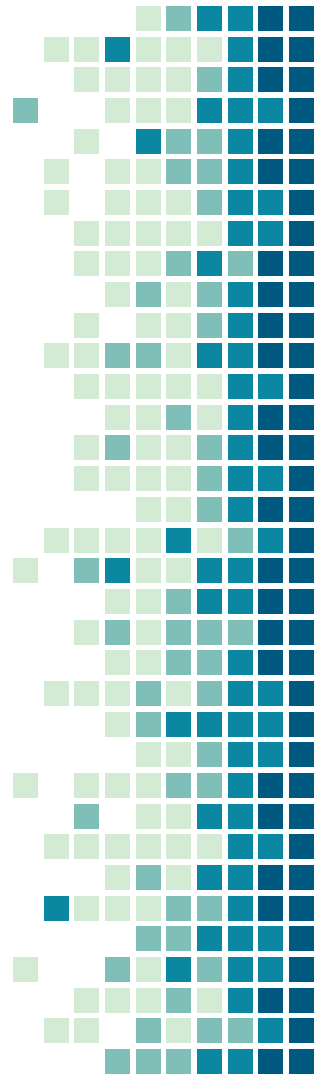
5.

VÝZVY NOSITELE ITI OA



Vyhlášené výzvy nositele ITI OA

Výzva nositele ITI č.	Číslo a název opatření	Alokace Kč	Datum vyhlášení	Datum ukončení
47	1.4.1 Revitalizace brownfieldů	220 000 000	21. 1. 2019	4. 9. 2019
46	1.2.2 Rozvoj infrastruktury pro vzdělávání lidských zdrojů	20 000 000	2. 1. 2019	4. 9. 2019
45	2.2.1 Výstavba a rozvoj vědecko-technických parků, podnikatelských inovačních center a podnikatelských inkubátorů, rozvoj sítí spolupráce a komercializace výsledků výzkumu a vývoje - Spolupráce - klastry	50 000 000	7. 2. 2019	10. 10. 2019
43	3.3.1 Rozvoj kulturního dědictví	70 604 599	24. 9. 2018	25. 10. 2019
42	1.1.1 Zvýšení kapacity vzdělávací infrastruktury předškolního vzdělávání	14 418 705	12. 12. 2018	25. 10. 2019
32	3.1.3 Výstavba a modernizace infrastruktury systémů městské a příměstské dopravy na drážním principu	812 634 345	17. 5. 2018	5. 4. 2019
31	1.2.1 Podpora začlenění osob ohrožených dlouhodobou nezaměstnaností na trh práce	104 347 419	16. 3. 2018	12. 4. 2019
20	3.1.5 Rozvoj systémů a služeb pro řízení a optimalizaci dopravy	105 000 000	29. 9. 2017	4. 7. 2019
Celkem 8 výzev		1 397 005 068		



Plánované výzvy nositele ITI OA na rok 2019

Výzva nositele ITI č.	Číslo a název opatření	Alokace Kč	Datum vyhlášení	Datum ukončení
48	2.3.1 Zakládání a rozvoj podnikových výzkumných a vývojových center, zavádění inovací a ochrana duševního vlastnictví v podnicích - Potenciál	150 000 000	03/2019	12/2019
49	2.3.1 Zakládání a rozvoj podnikových výzkumných a vývojových center, zavádění inovací a ochrana duševního vlastnictví v podnicích – Inovační projekt	128 000 000	03/2019	12/2019
50	2.1.1. Rozvoj kapacit výzkumných týmů, navázání strategických partnerství a posílení dlouhodobé spolupráce výzkumných organizací s aplikační sférou – DMS II	77 000 000	04/2019	06/2019
51	3.1.2. Výstavba a rekonstrukce cyklistické infrastruktury	10 000 000	03/2019	10/2019
52	2.3.1 Zakládání a rozvoj podnikových výzkumných a vývojových center, zavádění inovací a ochrana duševního vlastnictví v podnicích - Aplikace	100 000 000	03/2019	12/2019
53	3.2.2. Výstavba a modernizace zařízení pro sběr, třídění a úpravu odpadů	102 000 000	04/2019	09/2019
54	3.2.1 Předcházení vzniku odpadů	30 000 000	03/2019	04/2019
55	1.3.1 Poradenství pro malé a střední podniky - Technologie	63 000 000	07/2019	06/2020
56	2.2.1 Výstavba a rozvoj vědecko-technických parků, podnikatelských inovačních center a podnikatelských inkubátorů, rozvoj sítí spolupráce a komercializace výsledků výzkumu	270 000 000	07/2019	06/2020
57	3.1.1. Rekonstrukce, modernizace a výstavba silnic na vybrané regionální silniční síti	40 000 000	06/2019	07/2019
58	3.1.4. Výstavba a modernizace přestupních terminálů veřejné dopravy	25 000 000	09/2019	10/2019
59	3.1.7 Pořízení vozidel pro přepravu osob	26 000 000	05/2019	06/2019

DĚKUJEME ZA
POZORNOST

