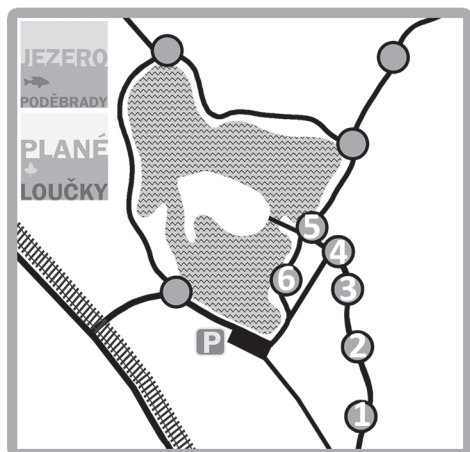


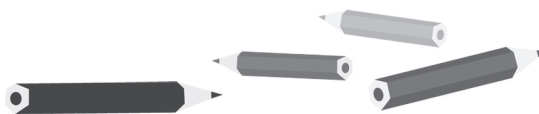
PUTOVÁNÍ ZA DOBRODRUŽSTVÍM U JEZERA

PRO ZÁKLADNÍ ŠKOLY – 1. - 2. třída



PRACOVNÍ LIST

Budu potřebovat:



Moje jméno:

ZASTAVENÍ 1:

Putování lučním královstvím – Mokřadní olšina

? ÚKOL:

Přiřaď správné názvy k rostlinám a žlutě kvetoucí vybarvi.

kaprad' osténkatá



kosatec žlutý



blatouch bahenní



tužebník jilmový



netýkavka nedůtklivá

ZASTAVENÍ 2:

Putování lučním královstvím – Tůň

? ÚKOL:

U tůň nalezneš tento druh trávy, ostřici. Víš, jak vznikl její název?

Zkus pohladit opatrně rukou její list, od špičky ke kořenu. Už víš?

ostřice měchýřkatá




ZASTAVENÍ 3:

Putování lučním královstvím – Louky

? ÚKOL:

Vepiš do rámečků správná jména motýlů.

Motýly můžeš vybarvit. Rozhlédni se kolem sebe, třeba nějakého uvidíš.



ZASTAVENÍ 4: Putování lučním královstvím – Krajina zelených zákoutí

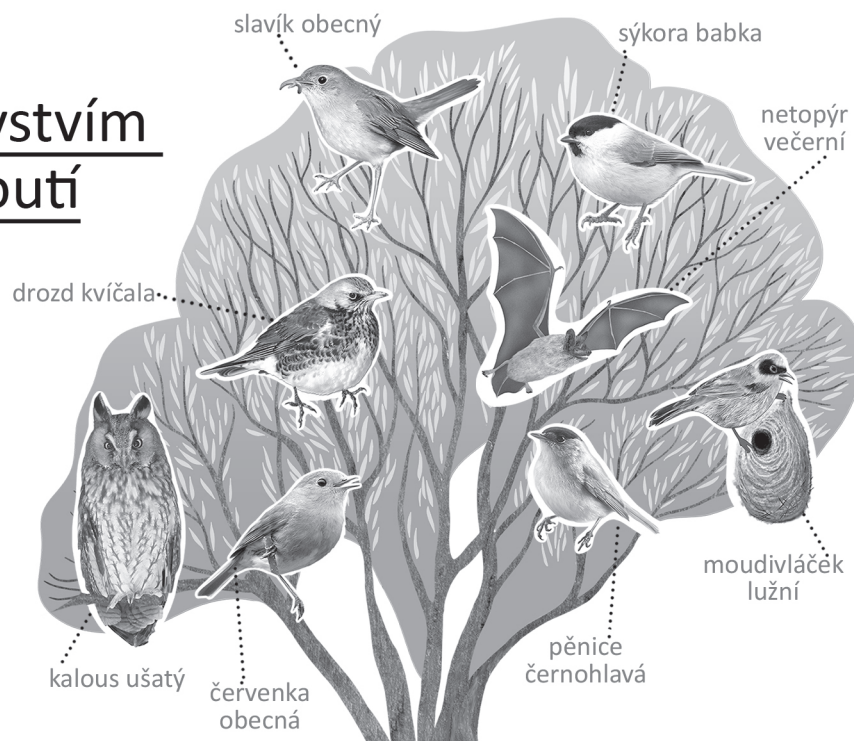
? ÚKOL:

Na stromě sedí několik ptáků a jeden netopýr.

Zakroužkuj všechny ty, které najdeš také na panelu Krajina zelených zákoutí.

? ÚKOL:

Pozorně v tichu poslouchej zpěv ptáků. Kolik různých hlasů uslyšíš?



ZASTAVENÍ 5: Kolem jezera Poděbrady – Život u břehu

? ÚKOL:

Vybarvi zvířata přírodními materiály, jako je hlína, listy, květy apod. Nejprve si je prohlédni na tabuli.



? ÚKOL:

Až si bobra vybarvíš, polož papír na zem a z klacíků a větviček mu zkus vyrobit bobří hrad.

? ÚKOL:

Zakroužkuj, co má bobr rád.

ZASTAVENÍ 6: Kolem jezera Poděbrady – Cestou štěrku

TIP SKUPINOVÁ AKTIVITA:

Každé dítě si vybere jeden kamínek, který si prohlédne a vloží do nádoby (miska, klobouk apod.). Kamínky se zamíchají. Děti se snaží nalézt ten svůj.

TIP SKUPINOVÁ AKTIVITA:

Hra na čáru. Hráči postupně hází kamínky z určené vzdálenosti směrem k čáře. Cílem je hodit kamínek co nejbližší, ne však za ni. Hráč, který vyhrál, získá všechny kamínky za čárou.