


Návod na vyplnění elektronické žádosti o dotace


Než začnete vyplňovat elektronický formulář

- 1) Pro vyplnění formuláře budete potřebovat počítač s operačním systémem Windows a pro odeslání je potřebné připojení k internetu
- 2) Před samotným otevřením elektronického formuláře se ujistěte, že máte nainstalovaný program Form Filler od společnosti Software602. Stáhnout si jej můžete zdarma přímo ze stránek výrobce http://www.602.cz/produkty/form_filler
- 3) Před vyplněním žádosti si vždy stáhněte aktuální verzi elektronického formuláře žádosti k příslušnému dotačnímu programu a dotačnímu titulu z webových stránek Krajského úřadu Olomouckého kraje.

Klikněte na odkaz „stáhnout“ a soubor uložte do počítače¹.

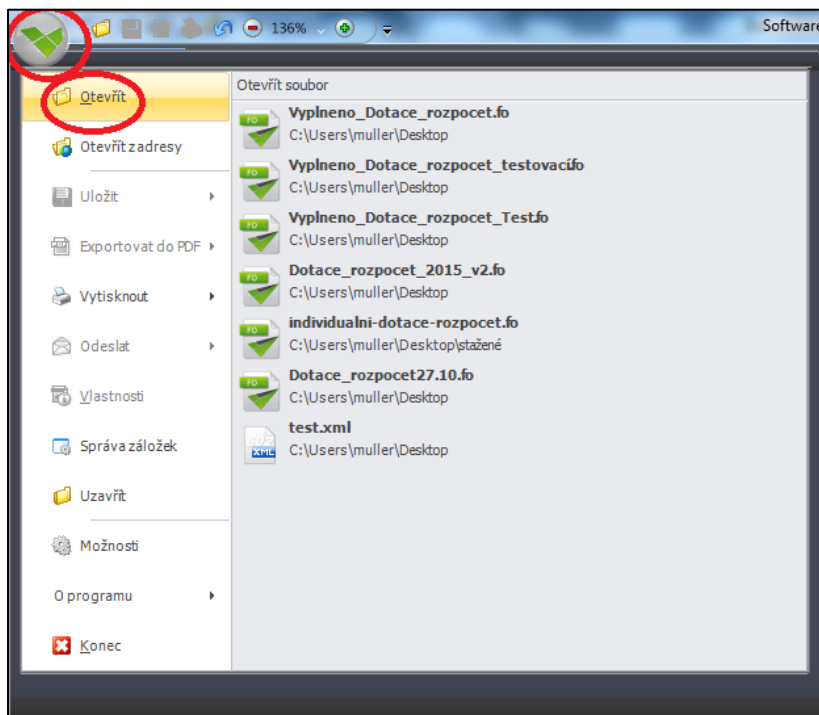


Otevření elektronického formuláře

- 1) Najděte formulář žádosti  a dvojitým kliknutím myši na něj jej otevřete

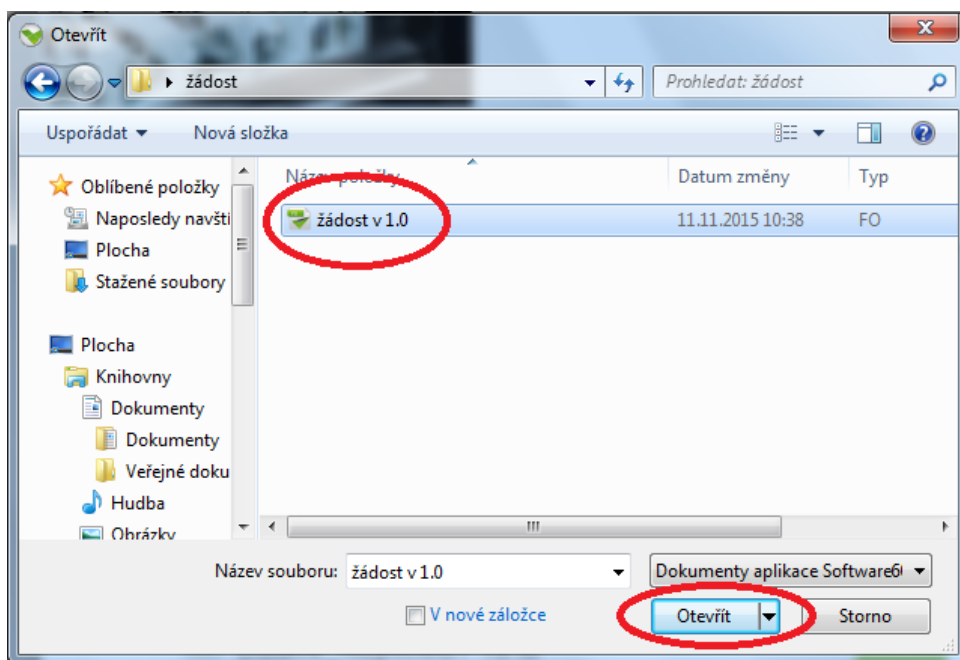
nebo

- 2) Spustíte program Software602 Form Filler  přes levé horní menu a položku „Otevřít“



¹ Způsob ukládání souborů do počítače závisí na používaném internetovém prohlížeči a na jeho aktuálním nastavení


Vyhledejte stažený soubor, kliknutím jej označte a tlačítkem „Otevřít“ jej otevřete.



Vyplnění formuláře

Formulář, který není zcela vyplněn **NELZE ULOŽIT!!!**²

- 1) Nejdříve vyberte ze seznamu správný **Dotační Program**, **Dotační Titul** a **Právní statut** žadatele. Zvolením těchto 3 položek se ve formuláři zobrazí požadovaná pole příslušné žádosti.



Žádost o poskytnutí dotace z rozpočtu Olomouckého kraje na rok 2016

Dotační program				←
Dotační titul				←
Sběr žádosti:		od:	do:	
Název akce / projektu				
1. Údaje o žadateli				
Právní statut:				←
Fyzická osoba:		datum narození:		
titul:	jméno:	příjmení:		

² Rozpracovaný formulář lze pouze exportovat a následně zase importovat a pokračovat v rozdělané práci. Pokud není aktivní ikona import, klikněte na ikonu export

- 2) Zobrazená, zeleně podbarvená pole vyplníte běžným způsobem, pro pohyb mezi poli použijte myš.
- 3) V některých částech formuláře lze v případě potřeby přidat další řádky kliknutím na volbu „Přidat řádek“

Je-li žadatel právnickou osobou, uveďte osoby s podílem v osobě žadatele ³⁾			
Jiné osoby mají podíl v osobě žadatele		<input type="radio"/> ANO	<input checked="" type="radio"/> NE
Obchodní firma	Sídlo / Adresa	IČ/Datum narození	výše podílu v %
			Přidat řádek
Je-li žadatel právnickou osobou, uveďte osoby, v nichž má žadatel přímý podíl ³⁾			

UPOZORNĚNÍ

Pole „Datum“ v bodě 7. **ČESTNÉ PROHLÁŠENÍ ŽADATELE O PODPORU V REŽIMU DE MINIMIS** je povinná položka a **musíte jej vyplnit**, i když prohlášení DE MINIMIS nepřikládáte

- 4) Po vyplnění formuláře klikněte na tlačítko „Zkontrolovat formulář“, které je umístěno na poslední stránce vpravo dole.

Žádost o poskytnutí dotace z rozpočtu Olomouckého kraje na rok 2016

8. POVINNÉ PŘÍLOHY dle bodu 10.4 Pravidel: 1. Doklad o právní osobnosti žadatele (kopii výpisu z veřejného rejstříku, platné stanovy s čitelným otiskem registrace MV ČR, statut společnosti, apod.). 2. Doklad oprávnění osoby zastupovat právnickou osobu (např. kopie zápisu, usnesení či zvolení do funkce, jmenovací dekret, plná moc apod.), v případě že toto oprávnění není výslovně uvedeno v dokladu o právní osobnosti. 3. Prostá kopie zřizovací listiny a souhlas zřizovatele s podáním žádosti 4. Prostá kopie dokladu prokazujícího registraci k dani z přidané hodnoty 5. Prostá kopie dokladu o zřízení běžného účtu žadatele 6. Čestné prohlášení o nezměněné identifikaci žadatele dle bodu 1-5
9. DALŠÍ PŘÍLOHY DLE POŽADAVKU PROGRAMU dle bodu 10.4. h) a další Pravidel: 1. Podrobný popis plánované akce, 2. Náplň činnosti a popis již realizovaných aktivit obdobného typu (reference, zkušenosti).

Zkontrolovat formulář

~~Uložit formulář~~

Tato žádost o dotaci musí být žadatelem odeslána příslušnému správci prostřednictvím webových stránek Olomouckého kraje **ODEŠILÁNÍ ŽÁDOSTÍ O DOTACI**, kterou naleznete přímo [ZDE](#).

PID evidované žádosti:

V případě, že formulář není řádně vyplněn, nevyplněn, nebo chybně vyplněná pole se zvýrazní červeně. V opačném případě se zobrazí hlášení o bezchybné kontrole.

- 5) Pokud ve formuláři nejsou žádné chyby, můžete kliknout na tlačítko „**Uložit formulář**“

Žádost o poskytnutí dotace z rozpočtu Olomouckého kraje na rok 2016

8. POVINNÉ PŘÍLOHY dle bodu 10.4 Pravidel:

1. Doklad o právní osobnosti žadatele (kopii výpisu z veřejného rejstříku, platné stanovy s čitelným otiskem registrace MV ČR, statut společnosti, apod.).
2. Doklad oprávnění osoby zastupovat právnickou osobu (např. kopie zápisu, usnesení či zvolení do funkce, jmenovací dekret, plná moc apod.), v případě že toto oprávnění není výslovně uvedeno v dokladu o právní osobnosti.
3. Prostá kopie zřizovací listiny a souhlas zřizovatele s podáním žádosti
4. Prostá kopie dokladu prokazujícího registraci k dani z přidané hodnoty
5. Prostá kopie dokladu o zřízení běžného účtu žadatele
6. Čestné prohlášení o nezměněné identifikaci žadatele dle bodu 1-5

9. DALŠÍ PŘÍLOHY DLE POŽADAVKU PROGRAMU dle bodu 10.4. h) a další Pravidel:

1. Podrobný popis plánované akce,
2. Náplň činnosti a popis již realizovaných aktivit obdobného typu (reference, zkušenosti).

Zkontrolovat formulář
Uložit formulář

Tato žádost o dotaci musí být žadatelem odeslána příslušnému správci prostřednictvím webových stránek Olomouckého kraje ODEŠILÁNÍ ŽÁDOSTÍ O DOTACI, kterou naleznete přímo [ZDE](#).

PID evidované žádosti:

- 6) Uložený formulář odešlete přes webové rozhraní KÚOK, které se Vám otevře po kliknutí na odkaz na konci formuláře (<http://udeska.kr-olomoucky.cz:85/Gordic/Ginis/App/SendFO/>)

Žádost o poskytnutí dotace z rozpočtu Olomouckého kraje na rok 2016


8. POVINNÉ PŘÍLOHY dle bodu 10.4 Pravidel:
1. Doklad o právní osobnosti žadatele (kopii výpisu z veřejného rejstříku, platné stanovy s čitelným otiskem registrace MV ČR, statut společnosti, apod.). 2. Doklad oprávnění osoby zastupovat právnickou osobu (např. kopie zápisu, usnesení či zvolení do funkce, jmenovací dekret, plná moc apod.), v případě že toto oprávnění není výslovně uvedeno v dokladu o právní osobnosti. 3. Prostá kopie zřizovací listiny a souhlas zřizovatele s podáním žádosti 4. Prostá kopie dokladu prokazujícího registraci k dani z přidané hodnoty 5. Prostá kopie dokladu o zřízení běžného účtu žadatele 6. Čestné prohlášení o nezměněné identifikaci žadatele dle bodu 1-5
9. DALŠÍ PŘÍLOHY DLE POŽADAVKU PROGRAMU dle bodu 10.4. h) a další Pravidel:
1. Podrobný popis plánované akce, 2. Náplň činnosti a popis již realizovaných aktivit obdobného typu (reference, zkušenosti).

Zkontrolovat formulář
Uložit formulář

Tato žádost o dotaci musí být žadatelem odeslána příslušnému správci prostřednictvím webových stránek Olomouckého kraje ODESILÁNÍ ŽÁDOSTÍ O DOTACI, kterou naleznete přímo **ZDE**.

PID evidované žádosti:

- 7) Na webovém portále přiložte žádost a požadované přílohy. Přes tlačítko „Procházet...“ vyberte formulář s žádostí ve formátu *.FO, nebo *.ZFO a do dalších řádků vložte všechny požadované přílohy. Následně klikněte na tlačítko „Odeslat“



Tato webová stránka slouží k odesílání žádostí o dotaci v elektronické podobě. Po vložení a odeslání žádosti obdrží tuto žádost příslušný správce.

Vložte formulář žádosti (formát Fo):	C:\Users\muller\Desktop\žádost\žádost v 1.0.fo	Procházet...
Příloha 1:	C:\Users\muller\Desktop\žádost\příloha 1.pdf	Procházet...
Příloha 2:	C:\Users\muller\Desktop\žádost\příloha 2.pdf	Procházet...
Příloha 3:	C:\Users\muller\Desktop\žádost\příloha 3.pdf	Procházet...
Příloha 4:	<input type="text"/>	Procházet...
Příloha 5:	<input type="text"/>	Procházet...
Příloha 6:	<input type="text"/>	Procházet...
Příloha 7:	<input type="text"/>	Procházet...
Příloha 8:	<input type="text"/>	Procházet...
Příloha 9:	<input type="text"/>	Procházet...
Příloha 10:	<input type="text"/>	Procházet...

Odeslat

- 8) Po odeslání formuláře, se zobrazí stránka s unikátním identifikačním kódem tzv. PID



Výsledek zápisu formuláře

PID písemnosti zaevidované v SSL:

KUOLKUOLKUOL

Tento PID zkopírujte do příslušného pole ve vyplněném formuláři
a v písemné podobě doručte na podatelnu úřadu.

Kopírovat do Clipboardu

Číslo jednací: KUOK 105985/2015

Žádost byla vytvořena a bude evidována v systému Veřejné finanční podpory

- 9) PID zkopírujte (označte a zkopírujte, nebo použijte tlačítko Kopírovat do Clipboardu)
a vložte jej do posledního pole v žádosti a potvrďte klávesou ENTER, tím se zpřístupní tlačítko
„Tisk formuláře“

Tato žádost o dotaci musí být žadatelem odeslána příslušnému správci prostřednictvím webových stránek Olomouckého kraje
ODE SÍLÁNÍ ŽÁDOSTÍ O DOTACI, kterou naleznete přímo [ZDE](#).

PID evidované žádosti: KUOKUOKUOKU
O

Tisk formuláře

- 10) **Formulář s vyplněným PID uložte, vytiskněte a podejte, včetně příloh, na Krajském úřadě
Olomouckého kraje dle podmínek programu – titulu.**