



evropský
sociální
fond v ČR



EVROPSKÁ UNIE



MINISTERSTVO ŠKOLSTVÍ,
MLÁDEŽE A TĚLOVÝCHOVY



OP Vzdělávání
pro konkurenceschopnost

INVESTICE DO ROZVOJE VZDĚLÁVÁNÍ

SMLOUVA O DÍLO

1/

Obchodní akademie Mohelnice

se sídlem: Olomoucká 82, 789 85 Mohelnice

IČ 600 45 035

DIČ CZ60045035

zast. ředitelem: Ing. Josef Peškar

na straně jedné jako Objednatel (dále jen „**Objednatel**“)

a

2/ AutoCont CZ a.s.

IČ: 47676795

DIČ: CZ47676795

se sídlem v Hornopolská 3322/34, 702 00 Ostrava – Moravská Ostrava

zapsaný v obchodním rejstříku vedeném u Krajského soudu v Ostravě,
oddíl B, vložka 814

jednající Ing. Jaroslav Biolek, předseda představenstva a ředitel společnosti

bank. spojení: Česká spořitelna

číslo účtu: 5209452/0800



evropský
sociální
fond v ČR



EVROPSKÁ UNIE



MINISTERSTVO ŠKOLSTVÍ,
MLÁDEŽE A TĚLOVÝCHOVY



OP Vzdělávání
pro konkurenceschopnost

INVESTICE DO ROZVOJE VZDĚLÁVÁNÍ

na straně druhé jako Zhotovitel (dále jen „Zhotovitel“)

(společně dále také jen jako „smluvní strany“)

uzavírají na základě výsledku výběrového řízení k plnění veřejné zakázky s názvem „Zakázka na vytvoření výukové aplikace „Start-up business“ a Interaktivní webové rozhraní“ tuto

SMLOUVU O DÍLO

(dále jen „smlouva“)

(předmět smlouvy je pořizován v rámci projektu „Centrum ekonomického vzdělávání v Olomouckém kraji“, reg. č. CZ.1.07/1.1.26/03.0028 realizovaného v rámci Operačního programu Vzdělávání pro konkurenceschopnost spolufinancovaného Evropským sociálním fondem a státním rozpočtem České republiky).

I.

Předmět Smlouvy

- 1/ Zhotovitel se v rozsahu a za podmínek stanovených touto Smlouvou zavazuje provést na svůj náklad a nebezpečí pro Objednatele Dílo specifikované v příloze č. 1 této Smlouvy (dále jen „Dílo“) a Objednatel se zavazuje Dílo převzít a zaplatit za něj cenu Díla. Přesná specifikace díla je uvedena v příloze č. 1 (příloha č. 2 zadávací dokumentace – Technická specifikace) této Smlouvy, která tvoří její nedílnou součást.
- 2/ Zhotovitel splní svoji povinnost provést Dílo jeho řádným ukončením a prokazatelným předáním Objednateli v místě plnění, a to na základě předávacího protokolu, který bude podepsán smluvními stranami.
- 3/ Zhotovitel potvrzuje, že se v plném rozsahu seznámil s rozsahem a povahou požadovaného plnění dle této Smlouvy, že jsou mu známy jejich veškeré technické, kvalitativní a jiné podmínky a že disponuje takovými kapacitami a odbornými znalostmi, které jsou k plnění nezbytné. Zhotovitel jako odborný dodavatel prací prohlašuje, že se řádně přesvědčil o správnosti a dostatečnosti technické specifikace a



INVESTICE DO ROZVOJE VZDĚLÁVÁNÍ

že veškeré předané podklady a pokyny Objednatele, které se týkají Díla, nemají vady či nedostatky, které brání řádnému provedení Díla. Zhotovitel výslovně a bezvýhradně prohlašuje, že mu Objednatel předal veškeré potřebné podklady s dostatečným předstihem před podpisem této Smlouvy.

- 4/ Je-li předmětem plnění zakázky dodání počítačového programu či jiného díla, jež je předmětem ochrany dle zákona č. 121/2000 Sb., o právu autorském, o právech souvisejících s právem autorským a o změně některých zákonů, je součástí plnění i nevýhradní oprávnění k výkonu autorské právo užít (licence).
- 5/ Součástí závazku Zhotovitele je taktéž zaškolení obsluhy v používání dodávaného díla v rozsahu stanoveném nabídkou Zhotovitele.
- 6/ Součástí Díla je instalace software a zprovoznění aplikace do serverového prostředí.

II.

Doba a místo plnění

- 1/ Předpokládaný termín zahájení prací: do 5 dnů od podpisu smlouvy.
- 2/ Zhotovitel a Objednatel ujednávají, že Dílo bude provedeno nejpozději do 3 týdnů od podpisu této Smlouvy. Betaverze sw aplikace a webového rozhraní bude k dispozici pro 2. metodické setkání 27. 8. 2014 do 12.00 hod.
- 3/ Smluvní strany se dohodly, že termín pro provedení části Díla a termín provedení Díla mohou být změněny výlučně v případě, dojde-li během provádění Díla ke změně rozsahu a druhu prací, nebo jiných dodacích podmínek na základě předchozího prokazatelného požadavku Objednatele (dále jen „požadované vícepráce“).
- 4/ V případě prodlení Zhotovitele se splněním termínu uvedeného v čl. II odst. 2/ Smlouvy, je Objednatel oprávněn požadovat po Zhotoviteli zaplacení smluvní pokuty ve výši 0,1 % z ceny Díla za každý započatý den prodlení, čímž není dotčen nárok Objednatele na náhradu škody v plném rozsahu. Celková výše smluvní pokuty není omezena.
- 10/ Místo plnění je sídlo zadavatele.



evropský
sociální
fond v ČR



EVROPSKÁ UNIE



MINISTERSTVO ŠKOLSTVÍ,
MLÁDEŽE A TĚLOVÝCHOVY



OP Vzdělávání
pro konkurenceschopnost

INVESTICE DO ROZVOJE VZDĚLÁVÁNÍ

III.

Cena a platební podmínky

- 1/ Cena Díla je stanovena dohodou smluvních stran a vychází z cenové nabídky Zhotovitele, kalkulované v rámci výběrového řízení na předmět plnění této Smlouvy. Objednatel a Zhotovitel ujednávají, že cena Díla je daná ceníkem (příloha č. 2 této Smlouvy). Smluvní strany zaručují úplnost a závaznost tohoto ceníku.
- 2/ Smluvní strany se dohodly, že cena Díla může být změněna pouze v případě, dojde-li během provádění Díla k provedení Objednatelům požadovaných víceprací. Cenu za realizaci Díla nelze měnit v důsledku posunu termínů souvisejících s realizací Díla stanovených touto smlouvou.
- 3/ Objednatel se zavazuje uhradit Zhotoviteli za provedení Díla a splnění všech ostatních závazků uvedených v této smlouvě sjednanou celkovou cenu Díla ve výši 260 000,- Kč bez DPH (slovy: dvě stě šedesát tisíc korun českých), DPH ve výši 21% činí 54 600,- Kč (slovy: padesát čtyři tisíc šest set korun českých), cena Díla včetně DPH činí 314 600,- Kč (slovy: tři sta čtrnáct tisíc šest set korun českých). Není-li v této Smlouvě uvedeno jinak, rozumí se cenou Díla cena Díla s DPH.
- 4/ Cena Díla je sjednána jako nejvýše přípustná, včetně všech poplatků a veškerých dalších nákladů spojených s provedením Díla a se splněním ostatních povinností Zhotovitele dle této Smlouvy. Cena zahrnuje dopravu včetně případného pojištění. Cena Díla zahrnuje i náklady na správní poplatky, daně, cla, schvalovací řízení, provedení předepsaných zkoušek, zabezpečení prohlášení o shodě, certifikátů a atestů, převod práv, pojištění, přepravní náklady, apod.
- 5/ Celková cena Díla bude uhrazena Zhotoviteli následujícím způsobem: Zhotovitel vystaví Objednateli daňový doklad - fakturu na 100 % ceny Díla v české měně nejdříve při řádném provedení Díla, tj. po podpisu předávacího protokolu ve smyslu čl. IV odst. 2/ Smlouvy. Přílohou faktury musí být kopie předávacího protokolu dle čl. IV odst. 2/ Smlouvy podepsaného oběma smluvními stranami. Faktura bude mít splatnost 30 dní.
- 6/ Daňový doklad – faktura musí obsahovat všechny náležitosti řádného účetního a daňového dokladu ve smyslu příslušných právních předpisů, zejména zákona č. 235/2004 Sb., o dani z přidané hodnoty, ve znění pozdějších předpisů. Každá faktura musí obsahovat rovněž specifikaci projektu (název projektu a registrační číslo). V případě, že faktura nebude mít odpovídající náležitosti, je Objednatel oprávněn ji vrátit ve lhůtě splatnosti zpět Zhotoviteli k doplnění, aniž se tak dostane do prodlení se splatností.
- 7/ V případě prodlení Objednatel s úhradou faktury je Zhotovitel oprávněn uplatnit vůči Objednateli úrok z prodlení ve výši 0,05 % z dlužné částky za každý i jen započatý den prodlení s úhradou faktury.



evropský
sociální
fond v ČR



EVROPSKÁ UNIE



MINISTERSTVO ŠKOLSTVÍ,
MLÁDEŽE A TĚLOVÝCHOVY



OP Vzdělávání
pro konkurenceschopnost

INVESTICE DO ROZVOJE VZDĚLÁVÁNÍ

- 8/ Objednatel je oprávněn započíst jakoukoli smluvní pokutu, úrok z prodlení či jakékoliv jiné sankční či prodlení vyvolané peněžité plnění, které je povinen uhradit Zhotovitel, proti ceně Díla či jakékoliv na ni Objednatel fakturované částce.

IV.

Provádění Díla

- 1/ Zhotovitel se zavazuje provést Dílo řádně a včas, s odbornou péčí, v souladu s požadavky stanovenými touto Smlouvou, pokyny Objednatele a v souladu s platnými právními předpisy, to vše na vlastní náklady a odpovědnost.
- 2/ Objednatel předá Zhotoviteli Dílo formou oboustranně podepsaného zápisu (předávacího protokolu) obsahujícího prohlášení Zhotovitele, že Dílo za podmínek v zápise uvedených přijímá, a to buď s výhradou nebo bez výhrad.

V.

Přijímání Díla

- 1/ Dílo bude předáno jako celek, po jeho dokončení v souladu s touto Smlouvou, ledaže se smluvní strany dohodnou předem písemně jinak. Dílo bude předáváno a převzato v přijímacím řízení, jehož výsledkem bude zápis, který podepíše k tomu Objednatel a Zhotovitelem prokazatelně pověřené osoby. Podpisem zápisu dochází k předání předmětu Díla Objednateli. Převzetí je Objednatel oprávněn odepřít zejména v případě zjištění vad a/nebo nedodělků Díla nebo při nepředložení požadovaných dokladů pro přijímací řízení.
- 2/ Společně s Dílem Zhotovitel Objednateli předá veškerou dokumentaci související s realizací a průběhem Díla, záruční listy, licenci.
- 3/ Zhotovitel je povinen předat Objednateli předmět licence na datovém nosiči (CD, DVD apod.) ve formátu umožňujícím řádné užití díla. V případě, že je dílem počítačový program, je Zhotovitel povinen předat nabyvateli veškeré strojové a zdrojové kódy vztahující se k dílu a zároveň je povinen předat dílo ve formátu umožňujícím jeho spuštění v některém z obecně dostupných počítačových programů či prostředí.



evropský
sociální
fond v ČR



EVROPSKÁ UNIE



MINISTERSTVO ŠKOLSTVÍ,
MLÁDEŽE A TĚLOVÝCHOVY



OP Vzdělávání
pro konkurenceschopnost

INVESTICE DO ROZVOJE VZDĚLÁVÁNÍ

- 4/ Pro vyloučení pochybností se strany výslovně dohodly, že v případě, že bude dílo předáno ve formátu, který neumožňuje Objednateli řádné užití díla, je Objednatel oprávněn požadovat opětovné předání díla ve formátu, který si sám zvolí.
- 5/ Nabyvatel je oprávněn vyžádat si kdykoliv v době trvání této smlouvy (ale maximálně do konce roku 2025) od Zhotovitele opětovné předání datového nosiče s předmětem licence ve formátu umožňujícím užití díla, a to zejména v případech, kdy dojde ke ztrátě, poškození nebo zničení původního nosiče předaného nabyvateli licence.

VI.

Práva a povinnosti smluvních stran

- 1/ Zhotovitel je povinen po celou dobu trvání Smlouvy disponovat kvalifikací, kterou prokázal v rámci výběrového řízení, které předcházelo uzavření této Smlouvy, přestane-li kvalifikační podmínky splňovat, je o tom povinen Objednatele bezodkladně písemně informovat. V případě porušení tohoto ujednání má Objednatel právo od této Smlouvy odstoupit.
- 2/ Zhotovitel není oprávněn postoupit jakákoliv práva anebo povinnosti z této Smlouvy na třetí osoby bez předchozího písemného souhlasu Objednatele.
- 3/ Zhotovitel souhlasí s tím, že jakékoliv jeho pohledávky vůči Objednateli, které vzniknou na základě této Smlouvy, nebude moci postoupit ani započítat jednostranným právním úkonem.
- 4/ Zhotovitel odpovídá Objednateli za škodu způsobenou porušením povinností podle této Smlouvy nebo povinností stanovené obecně závazným právním předpisem.
- 5/ Smluvní strany se dohodly a Zhotovitel určil, že osobou oprávněnou k jednání za Zhotovitele ve věcech, které se týkají této Smlouvy a její realizace je/jsou:

jméno: Ing Martin Ohnůtek

email: martin.ohnutek@autocont.cz

tel.: 702 290 067

INVESTICE DO ROZVOJE VZDĚLÁVÁNÍ

Změna této osoby musí být Objednateli neprodleně písemně oznámena, přičemž je účinná okamžikem doručení tohoto písemného oznámení Objednateli. V případě nedodržení této povinnosti odpovídá Zhotovitel za škodu vzniklou jejím porušením.

- 6/ Strany se dohodly a Objednatel určil, že osobou oprávněnou k jednání za Objednatele ve věcech, které se týkají této Smlouvy a její realizace jsou:

jméno: Ing. Josef Peškar

tel.: 602 748 706

e-mail: Peskar@oam.cz

- 7/ Veškerá korespondence, pokyny, oznámení, žádosti, záznamy a jiné dokumenty vzniklé na základě této Smlouvy mezi smluvními stranami nebo v souvislosti s ní budou vyhotoveny v písemné formě v českém jazyce a doručují se buď osobně nebo doporučenou poštou, faxem či e-mailem, k rukám a na doručovací adresy oprávněných osob dle této Smlouvy.
- 8/ Zhotovitel bere na vědomí, že veškeré doklady, které souvisí s touto smlouvou a jejím financováním bude uchovávat na jednom místě do konce roku 2025. Dále bere na vědomí, že se na jeho osobu budou dle pravidel pro čerpání finanční pomoci z Evropské unie vztahovat stejné kontrolní mechanismy ze strany kontrolních orgánů jako k příjemci finanční podpory, a zavazuje se, že umožní přístup oprávněným osobám k provedení kontrol dokladů souvisejících s plněním zakázky, a to až do roku 2025. Těmito subjekty jsou zejména územní finanční orgány, Ministerstvo financí ČR, Ministerstvo školství, Nejvyšší kontrolní úřad, Evropská komise a Evropský účetní dvůr.
- 9/ Zhotovitel je povinen respektovat a dodržovat následující ustanovení publicity: Na titulní straně této smlouvy a všech dalších dokumentech souvisejících s plněním smlouvy bude v záhlaví logolink s logy EU s nápisem EVROPSKÁ UNIE, EVROPSKÝ SOCIÁLNÍ FOND, OP VK, logo příjemce, pod řadou těchto log prohlášení zdůrazňující přidanou hodnotu pomoci Společenství, tedy text „INVESTICE DO ROZVOJE VZDĚLÁVÁNÍ“. Také veškeré protokoly související s realizací této Smlouvy budou obsahovat logolink a prohlášení s textem, která dodá Objednatel Zhotoviteli včas. Stejně tak i dodané služby musí respektovat podmínky povinné publicity OP VK. Pravidla publicity musí být dodržovány a musí být v souladu s Manuálem vizuální identity ESF v ČR 2007-13 (k dispozici na www.esfcr.cz) a Grafického manuálu vizuální identity MŠMT (k dispozici na www.msmt.cz).
- 10/ Smluvní pokuty a úroky z prodlení dle této Smlouvy jsou splatné do 10 dnů po doručení oznámení o uplatnění smluvní pokuty či úroku z prodlení druhé smluvní straně. Oznámení o uplatnění smluvní pokuty či úroku z prodlení musí vždy obsahovat popis a časové určení události, která zakládá právo na



evropský
sociální
fond v ČR



EVROPSKÁ UNIE



MINISTERSTVO ŠKOLSTVÍ,
MLÁDEŽE A TĚLOVÝCHOVY



OP Vzdělávání
pro konkurenceschopnost

INVESTICE DO ROZVOJE VZDĚLÁVÁNÍ

smluvní pokutu či úrok z prodlení. Oznámení musí dále obsahovat informaci o způsobu úhrady smluvní pokuty či úroku z prodlení, který určí oprávněná strana. Smluvní strany shodně prohlašují, že s ohledem na charakter povinností, jejichž splnění je zajištěno smluvními pokutami, považují smluvní pokuty uvedené v této smlouvě za přiměřené. Obdobně považují za přiměřený i sjednaný úrok z prodlení.

- 11/ Zhotovitel je povinen umožnit všem subjektům oprávněným k výkonu kontroly projektu, z jehož prostředků je dodávka hrazena, provést kontrolu dokladů souvisejících s plněním zakázky, a to podobu danou právními předpisy ČR k jejich uchovávání (zákon č. 563/1991 Sb., o účetnictví, a zákon č. 235/2004 Sb., o dani z přidané hodnoty).
- 12/ Smluvní pokuty či úroky z prodlení sjednané touto Smlouvou hradí povinná strana nezávisle na tom, zda a v jaké výši vznikla oprávněné straně v této souvislosti škoda. Ustanovení Smlouvy o smluvní pokutě či o úroku z prodlení nevylučují práva stran domáhat se náhrady škody. Náhradu škody lze vymáhat samostatně.
- 13/ V případě změny subdodavatele, prostřednictvím kterého Zhotovitel (dodavatel) prokazoval ve výběrovém řízení kvalifikaci, je povinen Zhotovitel Objednatele bez zbytečného odkladu informovat, přičemž nový subdodavatel musí splňovat kvalifikaci požadovanou ve výběrovém řízení. V případě realizace Díla za pomoci subdodavatelů odpovídá Zhotovitel za činnost subdodavatelů, jako kdyby Dílo realizoval sám; Objednatel nemá vůči Zhotovitelovým subdodavatelům žádné povinnosti. V případě změny subdodavatelů postačí písemný souhlas Objednatele a není třeba podepisovat dodatek k této Smlouvě.
- 14/ Dílo bylo vytvořeno na objednávku dle § 61 zákona č. 121/2000 Sb., o právu autorském, o právech souvisejících s právem autorským a o změně některých zákonů (autorský zákon), ve znění pozdějších předpisů (dále jen „autorský zákon“) a/nebo jakožto zaměstnanecké dílo dle § 58 autorského zákona, a to i k účelu dle této smlouvy, včetně poskytnutí oprávnění k dalšímu postupu podlicence dle této smlouvy.
- 15/ Zhotovitel prohlašuje, že je oprávněn k postupu této podlicence v celém rozsahu dle této Smlouvy a že vypořádal veškerá práva třetích osob v souvislosti s postupem této podlicence a užití díla dle této smlouvy.
- 16/ Zhotovitel se zároveň zavazuje, že vypořádá vlastním jménem a na vlastní účet veškeré nároky třetích osob, které by byly vzneseny v souvislosti s postupem podlicence dle této smlouvy a uhradí případnou škodu, která by tím vznikla Objednateli či poskytovateli podpory.
- 17/ Zhotovitel poskytuje touto Smlouvou Objednateli a poskytovateli podpory bezúplatně nevýhradní oprávnění k výkonu práva autorské dílo užit (dále jen „licence“) ke všem způsobům užití, které jsou ke dni nabytí účinnosti této Smlouvy známy.



evropský
sociální
fond v ČR



EVROPSKÁ UNIE



MINISTERSTVO ŠKOLSTVÍ,
MLÁDEŽE A TĚLOVÝCHOVY



OP Vzdělávání
pro konkurenceschopnost

INVESTICE DO ROZVOJE VZDĚLÁVÁNÍ

- 18/ Smluvní strany si ujednaly, že pro účely této licenční smlouvy je za poskytovatele podpory vždy považováno i Ministerstvo školství, mládeže a tělovýchovy.
- 19/ Smluvní strany si ujednaly, že územní rozsah licence je neomezený, resp. nabyvatel licence je oprávněn k užití díla s územním rozsahem celý svět.
- 20/ Zhotovitel poskytuje touto smlouvou Objednateli a poskytovateli podpory oprávnění užit autorské dílo po dobu trvání majetkových práv k dílu. Smluvní strany se dohodly, že množství rozsah licence k autorskému dílu, poskytované podle této smlouvy, je neomezený.
- 21/ Zhotovitel není povinen zdržet se užití autorského díla. Objednatel není povinen licenci využít.
- 22/ Zhotovitel zároveň poskytuje Objednateli a poskytovateli podpory oprávnění, aby v jakékoliv souvislosti s dílem uváděl pouze své obchodní jméno - název, a to i v tvaru © název Objednatele či poskytovatele podpory.
- 23/ Pro vyloučení pochyb smluvní strany sjednávají, že Objednatel a poskytovatel podpory jsou oprávněni předané dílo uchovávat, využívat, zpřístupňovat třetím osobám a šířit bezplatně, a to v časově, územně a množství neomezeném rozsahu.

VII.

Záruka za jakost

- 1/ Zhotovitel přejímá závazek, že provedené Dílo - a to každá jeho část - bude plně způsobilé k účelu vyplývajícimu ze Smlouvy či k obvyklému účelu a že si zachová smluvené nebo obvyklé vlastnosti, a to po dobu nejméně dvou let. Záruka za jakost počíná běžet dnem převzetí příslušné části Díla jako bezvadné Objednatelem, tj. podpisem předávacího protokolu dle čl. I. odst. 2/ této Smlouvy.
- 2/ Zhotovitel se zavazuje, že Dílo dodané na základě této Smlouvy bude po záruční lhůtu způsobilé pro použití k účelu stanovenému v této smlouvě, bude mít vlastnosti požadované Objednatelem, touto Smlouvou, právními předpisy, jakož i platnými technickými normami, předpisy, směrnicemi a vyhláškami, a že si Dílo tyto vlastnosti beze změny zachová s přihlédnutím k běžnému opotřebení a omezené životnosti komponent spotřebního charakteru.
- 3/ V případě, že Zhotovitel neodstraní vytknuté vady Díla v dodatečně poskytnuté lhůtě, je Objednatel po předchozím upozornění Zhotovitele oprávněn zajistit odstranění vad třetí osobou a náklady na odstranění vad Zhotoviteli vyúčtovat. Takto vzniklé náklady je Objednatel oprávněn započíst na jakoukoli pohledávku Zhotovitele vůči své osobě, a to i nesplatnou.



evropský
sociální
fond v ČR



EVROPSKÁ UNIE



MINISTERSTVO ŠKOLSTVÍ,
MLÁDEŽE A TĚLOVÝCHOVY



OP Vzdělávání
pro konkurenceschopnost

INVESTICE DO ROZVOJE VZDĚLÁVÁNÍ

- 4/ Objednatel je povinen ohlásit Zhotoviteli záruční vady do 5 dnů poté, co je zjistí. Záruční opravy provede Zhotovitel bezplatně a bezodkladně ve lhůtě 14 dnů od ohlášení záruční vady. V případě nedodržení uvedené (či jinak dohodnuté) lhůty pro provedení záruční opravy, je Objednatel oprávněn uplatnit na Zhotoviteli smluvní pokutu ve výši 0,1 % z ceny Díla (resp. části ceny Díla odpovídající ceně dané položky v ceníku) za každý započatý den prodlení se splněním této povinnosti, čímž není dotčeno právo Objednatele na náhradu škody v plném rozsahu. Celková výše smluvní pokuty není omezena.
- 5/ V případě, že Zhotovitel neodstraní vytknuté vady Díla v dodatečně poskytnuté lhůtě, je Objednatel po předchozím upozornění Zhotovitele oprávněn zajistit odstranění vad třetí osobou a náklady na odstranění vad Zhotoviteli vyúčtovat. Takto vzniklé náklady je Objednatel oprávněn započíst na jakoukoli pohledávku Zhotovitele vůči své osobě, to i nesplatnou.
- 6/ Zhotovitel je povinen průběžně písemně informovat Objednatele o stavu řešení vady až do jejího úplného odstranění.
- 7/ V případě výskytu vady po dobu běhu záruční lhůty se záruční lhůta prodlužuje o dobu od oznámení závady Objednatelem Zhotoviteli po její odstranění Zhotovitelem.
- 8/ Uplatnit právo ze záruky za jakost lze nejpozději do posledního dne záruční lhůty, přičemž i při ohlášení vady, odesláném v poslední den záruční doby, se považuje toto právo za včas uplatněné.

VIII.

Platnost a účinnost Smlouvy

- 1/ Tato Smlouva nabývá platnosti a účinnosti dnem podpisu Smlouvy oprávněnými zástupci obou smluvních stran.
- 2/ Odstoupit od Smlouvy lze pouze z důvodů stanovených ve smlouvě nebo zákonem.
- 3/ Od této Smlouvy nebo její části může smluvní strana dotčená porušením povinnosti jednostranně odstoupit pro podstatné porušení této Smlouvy, přičemž za podstatné porušení této Smlouvy se zejména považuje:
 - a) na straně Objednatele nezaplacení ceny Díla podle této Smlouvy ve lhůtě delší 90 dní po dni splatnosti příslušné faktury,
 - b) na straně Zhotovitele, jestliže plnění nebude mít vlastnosti deklarované Zhotovitelem v této smlouvě,
 - c) na straně Zhotovitele, jestliže Zhotovitel je v prodlení s odstraněním vad plnění po dobu více než 5 pracovních dnů.

INVESTICE DO ROZVOJE VZDĚLÁVÁNÍ

- 4/ Objednatel je dále oprávněn odstoupit od Smlouvy v případě, kdy Zhotovitel uvedl ve své nabídce do veřejné zakázky, která předcházela uzavření této Smlouvy, informace nebo doklady, které neodpovídají skutečnosti a které měly nebo mohly mít vliv na výsledek výběrového řízení.
- 5/ Zánikem smluvního vztahu mezi smluvními stranami zanikají veškeré závazky smluvních stran ze Smlouvy vyplývající. Zánikem smluvního vztahu ovšem nezanikají nároky na náhradu škody a zaplacení smluvních pokut sjednaných pro případ porušení smluvních povinností vzniklé před zánikem smluvního vztahu, nárok na zaplacení úroku z prodlení, a ty závazky smluvních stran, které podle Smlouvy nebo vzhledem ke své povaze mají trvat i nadále, nebo u kterých tak stanoví zákon.

IV.

Závěrečná ustanovení

- 1/ Vztahy mezi stranami se řídí českým právním řádem. Ve věcech Smlouvou výslovně neupravených, se právní vztahy z ní vznikající a vyplývající řídí příslušnými ustanoveními zákona č. 89/2012 Sb., občanský zákoník, ve znění pozdějších předpisů, a ostatními obecně závaznými právními předpisy.
- 2/ Veškeré změny či doplnění Smlouvy lze učinit pouze na základě písemné dohody smluvních stran. Takové dohody musí mít podobu datovaných, číslovaných a oběma smluvními stranami podepsaných dodatků Smlouvy.
- 3/ Nastanou-li u některé ze stran skutečnosti bránící řádnému plnění této Smlouvy, je povinna to bez zbytečného odkladu oznámit druhé straně a vyvolat jednání zástupců smluvních stran.
- 4/ Vztahuje-li se důvod neplatnosti jen na některé ustanovení Smlouvy, je neplatným pouze toto ustanovení, pokud z jeho povahy, obsahu anebo z okolností, za nichž bylo sjednáno, nevylývá, že jej nelze oddělit od ostatního obsahu Smlouvy.
- 5/ Smluvní strany budou vždy usilovat o smírné urovnání případných sporů vzniklých ze Smlouvy. Případné spory vzniklé z této Smlouvy budou řešeny podle platné právní úpravy věcně a místně příslušnými orgány České republiky.
- 6/ Smlouva se vyhotovuje ve 4 (čtyřech) stejnopisech, z nichž každý má platnost originálu. Každá ze smluvních stran obdrží po 2 (dvou) stejnopisech.
- 7/ Nedílnou součástí této Smlouvy jsou následující přílohy:



evropský
sociální
fond v ČR



EVROPSKÁ UNIE



MINISTERSTVO ŠKOLSTVÍ,
MLÁDEŽE A TĚLOVÝCHOVY



OP Vzdělávání
pro konkurenceschopnost

INVESTICE DO ROZVOJE VZDĚLÁVÁNÍ

Příloha č. 1 – Technická specifikace

Příloha č. 2 – Ceník (dle nabídky Zhotovitele)

- 8/ Smluvní strany prohlašují, že si Smlouvu před jejím podpisem přečetly a s jejím obsahem bez výhrad souhlasí. Smlouva je vyjádřením jejich pravé, skutečné, svobodné a vážné vůle. Na důkaz pravosti a pravdivosti těchto prohlášení připojují oprávnění zástupci smluvních stran své vlastnoruční podpisy.

V Olomouci dne 25.8.2014

V Olomouci dne 15. 8. 2014

Za Objednatele:

Ing. Josef Peškar

Za Zhotovitele:

Ing. Jaroslav Biolek, předseda představenstva
a ředitel společnosti

OBCHODNÍ AKADEMIE

MOHELNICE - 1 -

Olomoucká 82

IČ: 600 45 035

DIČ: CZ60045035

AutoCont ³

AutoCont CZ a.s., Brno

Sochorova 23, 616 00 Brno

Tel.: 596 254 444, fax: 596 254 400

DIČ: CZ47676795



evropský
sociální
fond v ČR



EVROPSKÁ UNIE



MINISTERSTVO ŠKOLSTVÍ,
MLÁDEŽE A TĚLOVÝCHOVY



OP Vzdělávání
pro konkurenceschopnost

INVESTICE DO ROZVOJE VZDĚLÁVÁNÍ

Zakázka na vytvoření výukové aplikace „Start-up businesses“ a Interaktivní webové rozhraní

Příloha č. 1 Technická specifikace

Požadavky:

Specifikace pro SW aplikaci „Start-up business“.

Obecné požadavky

Cílem je vytvořit výukovou aplikaci s názvem „Start-up business“. Uživatelé aplikace budou žáci cílové skupiny (žáci 3. ročníků středních škol, nebo žáci 1. ročníku nástavbového studia, nebo žáci 2. ročníku nástavbového studia). Pomocí aplikace „Start-up business“ budou sestavovat a posuzovat vlastní žákovské podnikatelské plány. Aplikace je primárně zaměřena na rozvoj podnikatelských znalostí studentů. Základní princip aplikace vychází z publikace: Tvorba business modelů, Alexander Osterwalder, Yves Pigneur, nakladatelství BIZBOOKS, EAN: 9788026500254 (originální publikace Business Model Generation, nakladatelství Wiley). Aplikace je požadována v češtině, zde v této zadávací dokumentaci jsou v některých příkladech použity anglické zdrojové obrázky. Aplikace musí být funkční v prohlížeči a přístupná z internetu. Základním zařízením pro používání aplikace budou tablety a PC.

V kapitolách funkční a nefunkční požadavky jsou uvedeny požadavky na aplikaci „Start-up business“ podrobněji.

Funkční požadavky

Role

Aplikace bude rozeznávat tři typy uživatelských rolí:

- Student – role Student je klíčová role a primární uživatel aplikace.
- Lektor – role Rektor bude mít přístup ke zpracovaným podnikatelským plánům pro čtení a bude moci doplňovat k jednotlivým kapitolám „Připomínky lektora“.
- Administrátor – role Administrátor bude mít práva pro editaci uživatelských práv, nastavení prostředí a číselníků.

Základní funkce aplikace – role Student

Uživatel aplikace v roli Student se na úvodní obrazovce přihlásí k aplikaci svým přihlašovacím jménem a heslem.



evropský
sociální
fond v ČR



EVROPSKÁ UNIE

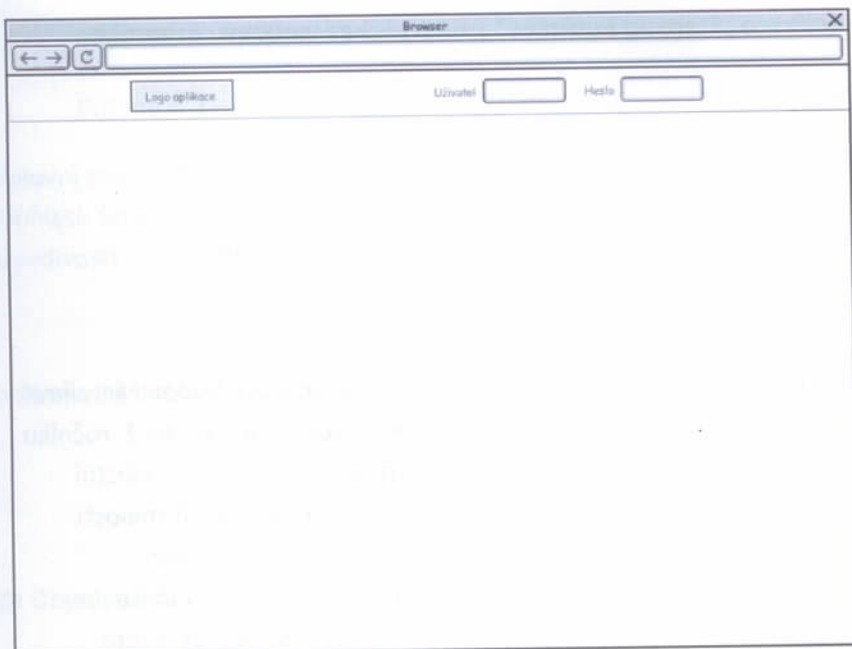


MINISTERSTVO ŠKOLSTVÍ,
MLÁDEŽE A TĚLOVÝCHOVY



OP Vzdělávání
pro konkurenceschopnost

INVESTICE DO ROZVOJE VZDĚLÁVÁNÍ



Obrázek 1 Přihlašovací obrazovka

Po přihlášení je ve vrchní části obrazovky vidět jméno, pod kterým je uživatel přihlášen a tlačítko Nastavení. Dále jsou na úvodní obrazovce tlačítka: Domů, Moje podnikatelské plány, Sdílené podnikatelské plány. Pod těmito tlačítky je v základní situaci zobrazen seznam podnikatelských plánů, u kterých je vidět zda je Můj nebo Sdílený a Datum a čas vytvoření, zda byl revidován lektorem. Při najetí myši na konkrétní řádek s existujícím plánem se tento zvýrazní a po kliknutí se přejde na tento plán. Vpravo jsou rozbalovací nabídky pro rychlé operace: zobrazit, editovat, duplikovat, smazat, sdílet, exportovat. Význam možností:

- Zobrazit – Pouze prohlížeč mód, kde se všechny kroky průvodce zobrazí za sebou formou kapitol. Tzn. První kapitola Základní údaje, 2. Plátno, 3. Mapa empatie, 4. Okolní prostředí, 5. SWOT, 6. Revize lektora. Obsah se bude čerpat z vyplněných údajů, pohyb posuvníkem.
- Editovat – Po stisknutí této volby se přejde na první kapitolu, tedy 1. Základní údaje.
- Duplikovat – Vytvoří totožnou kopii podnikatelského plánu s názvem na konci ...kopie
- Sdílet – Umožní nastavit sdílení pro další pracovní skupiny
- Smazat – Smaže vybraný podnikatelský plán se speciální kontrolou, kdy do textového pole bude nutno zadat velkými písmeny „SMAZAT“.

Vpravo na úvodní obrazovce je tlačítko Vytvořit nový podnikatelský plán.



evropský
sociální
fond v ČR



EVROPSKÁ UNIE

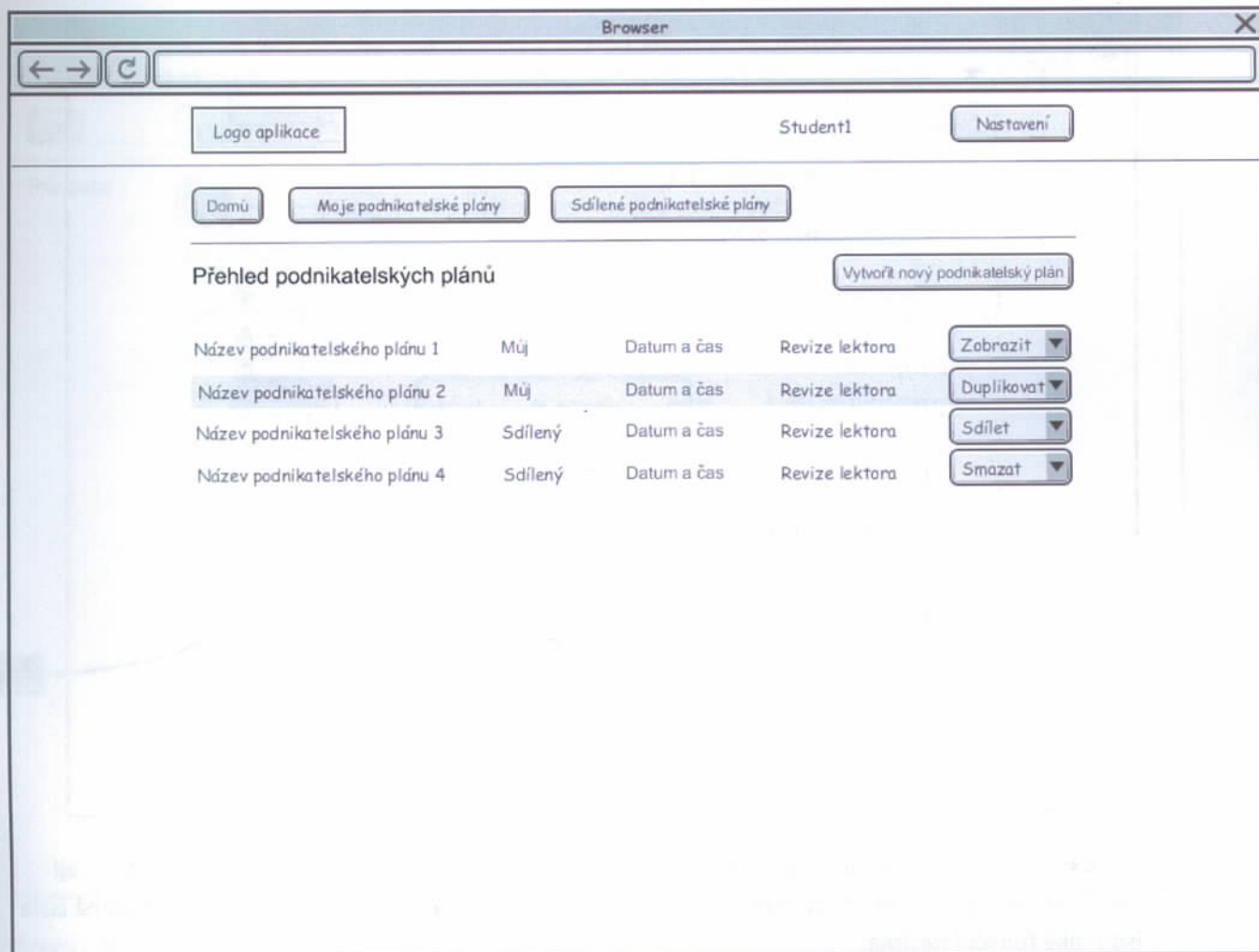


MINISTERSTVO ŠKOLSTVÍ,
MLÁDEŽE A TĚLOVÝCHOVY



OP Vzdělávání
pro konkurenceschopnost

INVESTICE DO ROZVOJE VZDĚLÁVÁNÍ



Obrázek 2 Úvodní obrazovka pro roli Student

Při výběru rozbalovacího menu a výběru volby Sdílet se zobrazí vyskakovací okno s následujícími funkcemi a možnostmi. Zobrazí se název vybraného podnikatelského plánu (zašedlý), uživatel bude moci vybrat pracovní skupinu z rozbalovacího menu v rámci které na něm budou studenti pracovat společně. Členové pracovní skupiny mohou každý editovat sdílený podnikatelský plán. Samostatnou volbou je zobrazit podnikatelský plán jako veřejný, takže ho uvidí všechny pracovní skupiny, ale pouze pro čtení (slouží k inspiraci).



evropský
sociální
fond v ČR



EVROPSKÁ UNIE



MINISTERSTVO ŠKOLSTVÍ,
MLÁDEŽE A TĚLOVÝCHOVY



OP Vzdělávání
pro konkurenceschopnost

INVESTICE DO ROZVOJE VZDĚLÁVÁNÍ

The screenshot shows a web application interface within a browser window. At the top, there are navigation buttons: 'Logo aplikace', 'Student1', and 'Nastavení'. Below these are buttons for 'Domů', 'Moje podnikatelské plány', and 'Sdílené podnikatelské plány'. The main section is titled 'Přehled podnikatelských plánů' and contains a table with four columns: 'Název podnikatelského plánu', 'Můj', 'Datum a čas', and 'Revize lektora'. There are four rows of data. To the right of the table are buttons: 'Vytvořit nový podnikatelský plán', 'Zobrazit', 'Duplikovat', 'Sdílet', and 'Smazat'. A modal window titled 'Nastavení sdílení' is open, showing options to 'Sdílet podnikatelský plán' and 'Výběr pracovní skupiny' (set to 'Pracovní skupina 1'). There is also a checkbox for 'Označit podnikatelský plán jako veřejný' and buttons for 'Storno' and 'Uložit'.

Po stisknutí Sdílet se
otvře okno pro další údaje

Po stlačení tlačítka Vytvořit nový podnikatelský plán se zobrazí okno s Průvodcem. Číslo znamená jednotlivé kroky, kterými musí studenti projít při sestavování podnikatelského plánu. Naznačená čísla jsou také funkční tlačítka.

Po stisknutí tlačítka 1. Základní údaje se Zobrazí formulář pro zadání Základních údajů:

- Název podnikatelského plánu
- Název společnosti
- Právní forma – rozbalovací nabídka naplněná číselníkem vyplněným v administraci

Na krok 2 lze přejít buď stlačením tlačítka Přejít na další krok nebo stisknutím číslice 2. Plátno.



evropský
sociální
fond v ČR



EVROPSKÁ UNIE



MINISTERSTVO ŠKOLSTVÍ,
MLÁDEŽE A TĚLOVÝCHOVY



OP Vzdělávání
pro konkurenceschopnost

INVESTICE DO ROZVOJE VZDĚLÁVÁNÍ

Obrázek 3 Obrazovka průvodce 1. Základní údaje

Krok 2. Plátno

Na obrazovce bude plátno složené z 9 grafických bloků:

- Hodnota pro zákazníka
- Kanály
- Zákaznické segmenty
- Vztahy se zákazníky
- Příjmy
- Klíčové zdroje



evropský
sociální
fond v ČR



EVROPSKÁ UNIE



MINISTERSTVO ŠKOLSTVÍ,
MLÁDEŽE A TĚLOVÝCHOVY



OP Vzdělávání
pro konkurenceschopnost

INVESTICE DO ROZVOJE VZDĚLÁVÁNÍ

- Klíčové aktivity
- Klíčoví partneři
- Náklady

Všechny oblasti budou fungovat jako tlačítka, po jejich stisknutí se zobrazí okno s jejich editací. Pokud bude blok vyplněn, bude na plátnu v příslušném blogu signalizace tučnou Fajfkou. Pokud budou vyplněny finanční parametry, zobrazí se souhrnná částka za konkrétní blok.

← → ↺
Student1

Zpět
Logo aplikace
Nastavení

Průvodce

1

2

3

4

5

6

Základní údaje
Plátno
Mapa empatie
Okolní prostředí
SWOT
Revize lektora

Plátno Přejít na další krok

<div style="font-size: 0.8em;">Key Partners</div>	<div style="font-size: 0.8em;">Key Activities</div>	<div style="font-size: 0.8em;">Value Propositions</div>	<div style="font-size: 0.8em;">Customer Relationships</div>	<div style="font-size: 0.8em;">Customer Segments</div>	
				✓	
<div style="font-size: 0.8em;">Key Resources</div>		<div style="font-size: 0.8em;">Channels</div>		<div style="font-size: 0.8em;">Revenue Streams</div>	
900.000 Kč		1.250.000 Kč		1.250.000 Kč	
900.000 Kč		350.000 Kč		1.250.000 Kč	

Obrázek 4 Obrazovka 2. Plátno

Editace vybraného bloku plátna bude probíhat pro všechny bloky shodně. Popis je uveden pro blok plátna Zákaznické segmenty. Po kliknutí na tlačítko Nový zákaznický segment se zobrazí samostatné vyskakovací okno Zadejte údaje, kde uživatel vyplní Název zákaznického segmentu a Popis zákaznického segmentu. Název zákaznického segmentu je povinná položka. Takto uživatel může

INVESTICE DO ROZVOJE VZDĚLÁVÁNÍ

přidávat další zákaznické segmenty a uvidí je v přehledu. Při pohybu nad řádky je tento zvýrazněn a při kliknutí editován.

Browser

Zpět Logo aplikace Student1 Nastavení

Průvodce

1 2 3 4 5 6

Základní údaje Plátno Mapa empatie Okolní prostředí SWOT Revize lektora

Plátno - Zákaznické segmenty

Přejít na další krok

Nový zákaznický segment

Název zákaznického segmentu	Popis zákaznického segmentu	Finance
Název zákaznického segmentu 1	Popis zákaznického segmentu	Finance
Název zákaznického segmentu 2	Popis zákaznického segmentu	Finance
Název zákaznického segmentu 3	Popis zákaznického segmentu	Finance

Zadejte údaje

Název zákaznického segmentu:

Popis zákaznického segmentu:

Storno Uložit

Okno po stisknutí tlačítka
Nový zákaznický segment

Obrázek 5 Obrazovka Plátno - editace bloku Zákaznický segment

Tlačítko finance je samostatně funkční následujícím způsobem. Po stisknutí se zobrazí tabulka se sloupčky: Název parametru, Cena za jednotku, Počet jednotek, Celkem. Hodnota Celkem bude vypočtená hodnota pro každý řádek a rovněž sumárně za všechny řádky.



evropský
sociální
fond v ČR



EVROPSKÁ UNIE



MINISTERSTVO ŠKOLSTVÍ,
MLÁDEŽE A TĚLOVÝCHOVY



OP Vzdělávání
pro konkurenceschopnost

INVESTICE DO ROZVOJE VZDĚLÁVÁNÍ

Obrázek 6 Obrazovka Plátno - editace finančních parametrů

Rozšířená funkčnost oproti ostatním blokům plátna bude u bloků Náklady a Příjmy. Bude platit následující podmínka. Pokud uživatel vyplní finanční parametry do některého z bloků, automaticky se převezmou do tabulky s Příjmy (pravá strana plátna), Náklady (levá strana plátna). Převezme se příslušný řádek a bude zašedlý, needitovatelný. Rozdíl Příjmů a Nákladů se zobrazí na přehledovém plátnu uprostřed mezi Náklady a Příjmy.

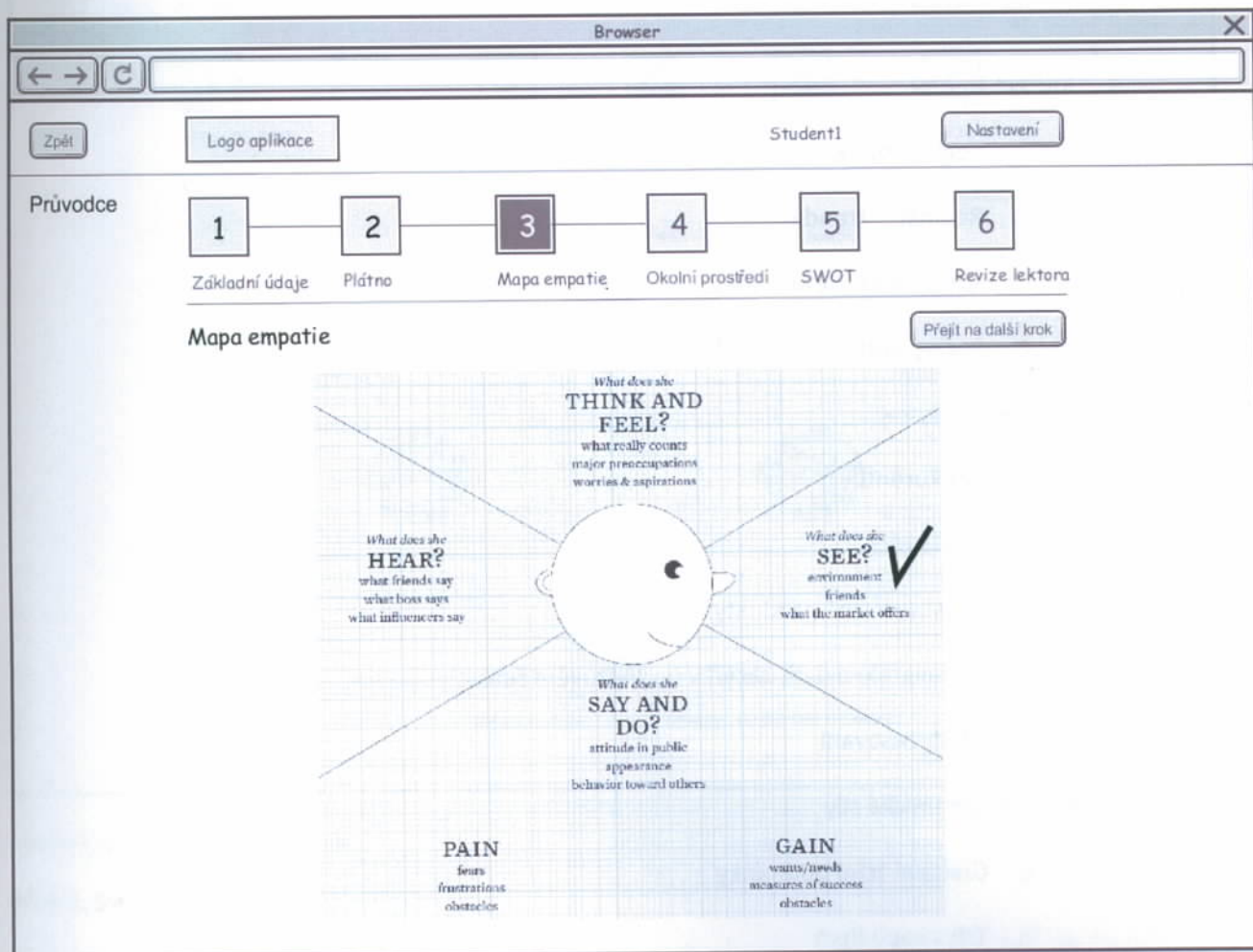
Krok 3. Mapa empatie

Funkčnost Mapy empatie je shodná s Plátnem. Každá oblast je editovatelná a lze k ní přidávat jednotlivé položky (Stručný název = povinný, popis = nepovinný). Po vyplnění oblasti je tato označena Fajfkou. Mapa empatie neobsahuje tlačítko Finance. Konkrétní oblasti jsou:

- Co zákazník vidí?
- Co zákazník slyší?
- Co si zákazník myslí a co cítí?
- Co zákazník říká a dělá?

INVESTICE DO ROZVOJE VZDĚLÁVÁNÍ

- Jaké má zákazník bolesti?
- Jaký má zákazník užitek?



Obrázek 7 Obrazovka 3. Mapa empatie

Krok 4. Okolní prostředí

Funkčnost Okolního prostředí je shodná s Plátnem. Každá oblast je editovatelná a lze k ní přidávat jednotlivé položky (Stručný název = povinný, popis = nepovinný). Po vyplnění oblasti je tato označena Fajfkou. Okolní prostředí neobsahuje tlačítko Finance. Konkrétní oblasti jsou:

- Tržní síly
 - Tržní segmenty



evropský
sociální
fond v ČR



EVROPSKÁ UNIE



MINISTERSTVO ŠKOLSTVÍ,
MLÁDEŽE A TĚLOVÝCHOVY

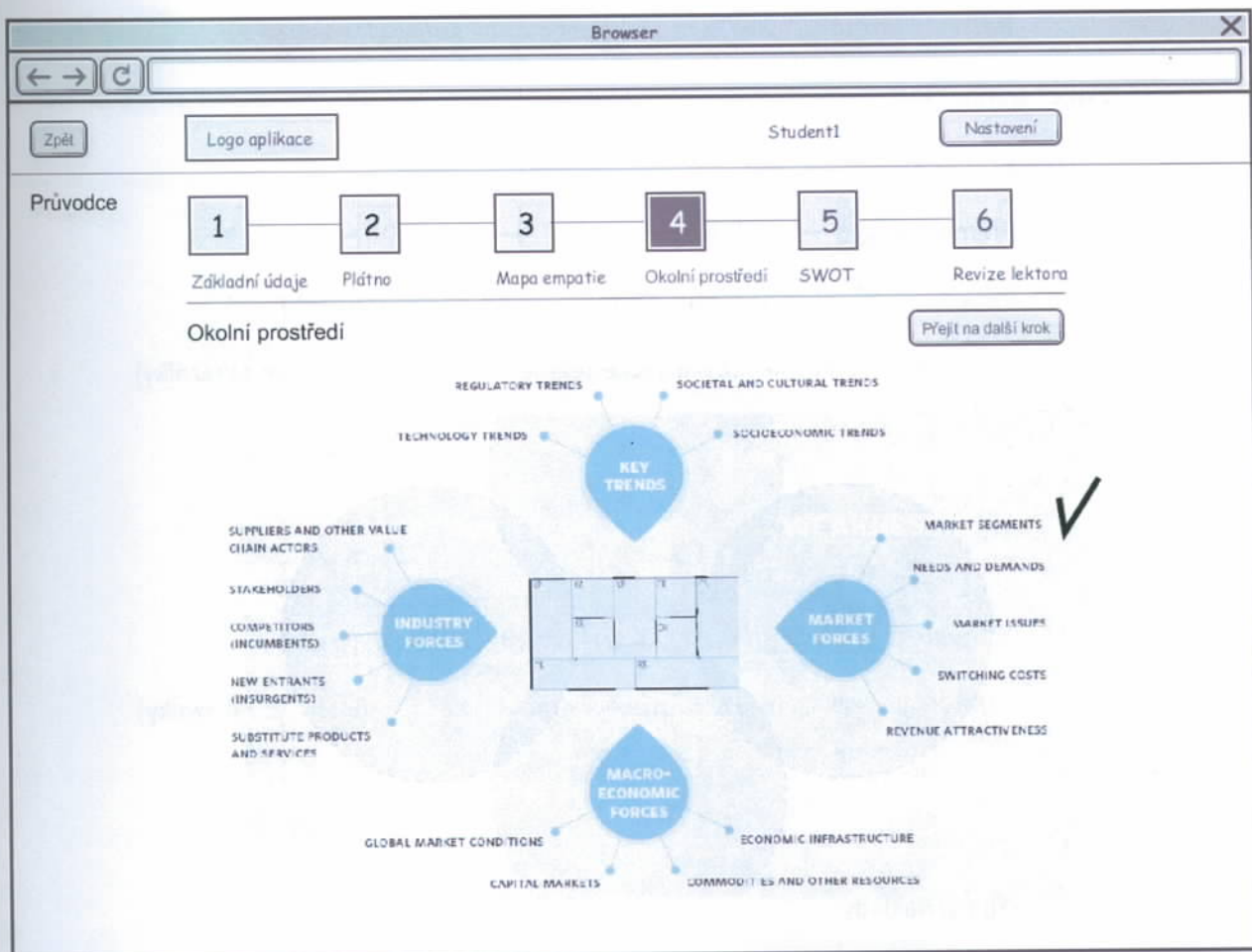


OP Vzdělávání
pro konkurenceschopnost

INVESTICE DO ROZVOJE VZDĚLÁVÁNÍ

- Potřeby a požadavky
- Tržní problémy
-
- Klíčové trendy
 - Technologické trendy
 - Regulační trendy
 - Sociálně-kulturní trendy
 - Socioekonomické trendy
- Sektorové síly
 - Konkurenti
 - Noví hráči
 - Substituované produkty a služby
 - Dodavatelé a další aktéři v hodnotovém řetězci
 - Zainteresovaní
- Makroekonomické síly
 - Globální tržní podmínky
 - Trh s kapitálem
 - Komodity a další zdroje
 - Ekonomická infrastruktura

INVESTICE DO ROZVOJE VZDĚLÁVÁNÍ



Obrázek 8 Obrazovka 4. Okolní prostředí

Krok 5. SWOT

Funkčnost SWOT je shodná s Plátnem. Každá oblast je editovatelná a lze k ní přidávat jednotlivé položky. Údaje pro vyplňování položek jsou zobrazeny na další obrazovce. Ve formuláři bude funkce výběru oblasti z plátna, přidání textového popisu a číselné vyjádření důležitosti pro model. Po vyplnění oblasti je tato označena Fajfkou. SWOT neobsahuje tlačítko Finance. Konkrétní oblasti jsou:

- Silné stránky
 - Hodnota pro zákazníka
 - Příjmy/Náklady
 - Infrastruktura (Klíčové zdroje, Klíčové aktivity, Klíčoví partneři)



evropský
sociální
fond v ČR



EVROPSKÁ UNIE



MINISTERSTVO ŠKOLSTVÍ,
MLÁDEŽE A TĚLOVÝCHOVY



OP Vzdělávání
pro konkurenceschopnost

INVESTICE DO ROZVOJE VZDĚLÁVÁNÍ

- Rozhraní pro zákazníka (Zákaznické segmenty, Kanály, Vztahy se zákazníky)
- Slabé stránky
 - Hodnota pro zákazníka
 - Příjmy/Náklady
 - Infrastruktura (Klíčové zdroje, Klíčové aktivity, Klíčoví partneři)
 - Rozhraní pro zákazníka (Zákaznické segmenty, Kanály, Vztahy se zákazníky)
- Příležitosti
 - Hodnota pro zákazníka
 - Příjmy/Náklady
 - Infrastruktura (Klíčové zdroje, Klíčové aktivity, Klíčoví partneři)
 - Rozhraní pro zákazníka (Zákaznické segmenty, Kanály, Vztahy se zákazníky)
- Hrozby
 - Hodnota pro zákazníka
 - Příjmy/Náklady
 - Infrastruktura (Klíčové zdroje, Klíčové aktivity, Klíčoví partneři)
 - Rozhraní pro zákazníka (Zákaznické segmenty, Kanály, Vztahy se zákazníky)

INVESTICE DO ROZVOJE VZDĚLÁVÁNÍ

Browser

← → ↻

Zpět Logo aplikace Student1 Nastavení

Průvodce

1 2 3 4 5 6

Základní údaje Plátno Mapa empatie Okolní prostředí SWOT Revize lektora

SWOT

Přejít na další krok

INTERNAL	STRENGTHS		WEAKNESSES ✓	
EXTERNAL	OPPORTUNITIES		THREATS	

— HELPFUL — — HARMFUL —

Obrázek 9 Obrázovka 5. SWOT



evropský
sociální
fond v ČR



EVROPSKÁ UNIE



MINISTERSTVO ŠKOLSTVÍ,
MLÁDEŽE A TĚLOVÝCHOVY



OP Vzdělávání
pro konkurenceschopnost

INVESTICE DO ROZVOJE VZDĚLÁVÁNÍ

Browser

Zpět Logo aplikace Student1 Nastavení

Průvodce

1 2 3 4 5 6

Základní údaje Plátno Mapa empatie Okolní prostředí SWOT Revize lektora

SWOT - Silné stránky

Přejít na další krok

Nová silná stránka

Oblast plátna	Název silné stránky	Důležitost
Oblast plátna 1	Název silné stránky 1	Důležitost
Oblast plátna 2	Název silné stránky 1	Důležitost
Oblast plátna 3	Název silné stránky 1	Důležitost

Zadejte údaje

Oblast plátna: Zákaznický segment

Název silné stránky:

Důležitost pro plán: 10

Storno Uložit

Okno po stisknutí tlačítka
Nová silná stránka

Obrázek 10 Obrazovka 5.SWOT - editace bloku

Krok 6 – Revize lektora

Funkčnost z pohledu studenta je pouze pro čtení. Zobrazuje se celkový komentář k podnikatelskému plánu, hodnocení, jméno lektora a konkrétní připomínky přiřazené k jednotlivým oblastem.

INVESTICE DO ROZVOJE VZDĚLÁVÁNÍ

Browser

Zpět Logo aplikace Student1 Nastavení

Průvodce

1 2 3 4 5 6

Základní údaje Plátno Mapa empatie Okolní prostředí SWOT Revize lektora

Revize lektora Přejít na další krok

Celkový komentář k podnikatelskému plánu

Slovní komentář

Hodnocení

B+

Lektor

Konkrétní oblast 1 Připomínka 1

Konkrétní oblast 2 Připomínka 2

Obrázek 11 Obrazovka kroku 6. Revize lektorem - prohlížení

Výstupem aplikace z pohledu studenta bude podnikatelský plán v elektronické podobě složený z jednotlivých kapitol. Viz úvodní obrazovka pro roli Student, kde je u podnikatelského plánu rozbalovací nabídka s volbou Zobrazit. Podnikatelský plán bude možné exportovat do formátu PDF. Viz úvodní obrazovka pro roli Student, kde je u podnikatelského plánu rozbalovací nabídka s volbou Export.

Funkce aplikace pro roli Lektor

Lektor po svém přihlášení bude moci vyhledávat podle následujících parametrů:

- Škola
- Ročník
- Pracovní skupina
- Student



evropský
sociální
fond v ČR



EVROPSKÁ UNIE



MINISTERSTVO ŠKOLSTVÍ,
MLÁDEŽE A TĚLOVÝCHOVY



OP Vzdělávání
pro konkurenceschopnost

INVESTICE DO ROZVOJE VZDĚLÁVÁNÍ

Dále bude mít lektor na své obrazovce tlačítko **Moje revidované plány**, po jehož stisknutí se zobrazí pouze ty plány, které již revidoval. Jak pro plány vyhledané, tak pro plány označené **Moje** bude možné provést tyto operace:

- Zobrazit – pouze prohlížečský mód (pro čtení), který zobrazí elektronicky všechny kapitoly v pořadí 1-6.
- Revidovat – umožní přidat celkový slovní komentář a přidávat připomínky k jednotlivým oblastem
- Hodnotit – umožní hodnotit podnikatelský plán.

Logo aplikace

Lektor1

Nastavení

Vyhledávání

Škola

Ročník

Pracovní skupina

Student

Přehled revidovaných podnikatelských plánů

Moje revidované plány

Název podnikatelského plánu	Student	Datum a čas	Výsledek
Název podnikatelského plánu 1	Student1	Datum a čas	Výsledek
Název podnikatelského plánu 2	Student2	Datum a čas	Výsledek
Název podnikatelského plánu 3	Student3	Datum a čas	Výsledek
Název podnikatelského plánu 4	Student4	Datum a čas	Výsledek

Zobrazit

Hodnotit

Zobrazit

Revidovat

Obrázek 12 Obrazovka revize lektora - role Lektor

Funkce aplikace pro roli Administrátor

Funkce aplikace pro roli Administrátor budou:



evropský
sociální
fond v ČR



EVROPSKÁ UNIE



MINISTERSTVO ŠKOLSTVÍ,
MLÁDEŽE A TĚLOVÝCHOVY



OP Vzdělávání
pro konkurenceschopnost

INVESTICE DO ROZVOJE VZDĚLÁVÁNÍ

- Správa uživatelský účtů
- Správa pracovních skupin
- Správa číselníků

Správa uživatelských účtů bude umožňovat zakládat nové účty. Minimální položky budou:

- Jméno
- Příjmení
- Název školy
- Název ročníku
- Přiřazení role Student/Lektor/Administrátor
- Zařazení do pracovních skupin



evropský
sociální
fond v ČR



EVROPSKÁ UNIE



MINISTERSTVO ŠKOLSTVÍ,
MLÁDEŽE A TĚLOVÝCHOVY



OP Vzdělávání
pro konkurenceschopnost

INVESTICE DO ROZVOJE VZDĚLÁVÁNÍ

Správa pracovních skupin umožňuje vytvářet pracovní skupiny. Správa číselníků umožňuje spravovat rozbalovací nabídky a přidávat položky do jednotlivých kroků průvodce.

Obrázek 13 Obrazovka administrace

Základní kontrolní mechanismy

Bude probíhat základní kontrola vyplněnosti jednotlivých kroků průvodce pro Studenty. Pokud bude uživatel chtít přejít na následující krok, bude upozorněn, které údaje ještě nebyly vyplněny.

Nefunkční požadavky

Odkazy na zdroje

Při použití obrázků z uvedené publikace, nebo jejich grafických úprav je nutné důsledně uvádět přesný zdroj s odkazem.

Dokumentace



evropský
sociální
fond v ČR



EVROPSKÁ UNIE



MINISTERSTVO ŠKOLSTVÍ,
MLÁDEŽE A TĚLOVÝCHOVY



OP Vzdělávání
pro konkurenceschopnost

INVESTICE DO ROZVOJE VZDĚLÁVÁNÍ

Součástí dodávky bude dokumentace:

- Dokumentace uživatelská (role Student a Lektor)
- Dokumentace administrátorská (role Administrátor)

Dokumentaci bude možnost stáhnout jako soubor v PDF formátu, nebo zobrazit kontextově podle oblasti kde se uživatel v aplikaci bude nacházet.

Technologie

Klientská zařízení

Aplikace bude funkční na PC a tabletech. K aplikaci se bude přistupovat pomocí prohlížeče. Aplikace bude funkční v prohlížečích Internet Explorer, Chrome, Firefox, Opera. Aplikace bude nezávislá na použitém operačním systému hardware zařízení. Aplikace bude ovladatelná jak standardním způsobem na PC, tedy klávesnicí a myší, tak v případě tabletů bude ovladatelná dotykově. Funkčnost aplikace musí být otestována na tabletech: teXet TM-9758, Acer Iconia Tab A3. Po jednom kusu od každého typu zapůjčíme po dobu vývoje dodavateli aplikace.

Hardware pro klientská zařízení není součástí dodávky.

Serverové prostředí

Aplikace musí být přístupná z prostředí internetu. Preferujeme zajištění serverového prostředí formou služby – hostingu a to včetně domény. Minimální diskový prostor je 10 GB. Doména bude zadavatelem vybrána při startu projektu. Požadujeme zprovoznit dva virtuální servery, kdy jeden bude ostrá aplikace „Start-up business“ a druhá bude testovací aplikace, plnohodnotná kopie ostré aplikace na které bude probíhat testování programových úprav než budou aplikovány na ostrou aplikaci.

Software

Požadujeme dodání aplikace „Start-up business“ formou nevýhradní licence, která bude zprovozněna v serverovém prostředí.

Implementace

Součástí dodávky je instalace software a zprovoznění aplikace do serverového prostředí.



evropský
sociální
fond v ČR



EVROPSKÁ UNIE



MINISTERSTVO ŠKOLSTVÍ,
MLÁDEŽE A TĚLOVÝCHOVY



OP Vzdělávání
pro konkurenceschopnost

INVESTICE DO ROZVOJE VZDĚLÁVÁNÍ

Nabídka:

Na základě našich dlouhodobých zkušeností s analýzami a vývojem obdobných aplikací jako je aplikace „Start-up business“ splníme požadavky uvedené výše v Příloze č. 2 Technická specifikace následovně:

Popis způsobu splnění požadavků na SW aplikaci „Start-up business“.

Obecné požadavky

Vytvoříme výukovou aplikaci s názvem „Start-up business“. Uživatelé aplikace budou žáci cílové skupiny (žáci 3. ročníků středních škol, nebo žáci 1. ročníku nástavbového studia, nebo žáci 2. ročníku nástavbového studia). Pomocí aplikace „Start-up business“ budou sestavovat a posuzovat vlastní žákovské podnikatelské plány. Aplikace je primárně zaměřena na rozvoj podnikatelských znalostí studentů. Při vývoji aplikace budeme primárně vycházet z české verze publikace: Tvorba business modelů, Alexander Osterwalder, Yves Pigneur, nakladatelství BIZBOOKS, EAN: 9788026500254. . Aplikace bude v češtině, zde uvedené anglické verze obrázků jsou pouze ilustrační. Aplikace bude funkční v prohlížeči a přístupná z internetu. Podporované verze prohlížečů jsou specifikovány dále. Základním zařízením pro používání aplikace budou tablety a PC.

Funkční požadavky

Role

Aplikace bude rozeznávat tři typy uživatelských rolí:

- Student – role Student je klíčová role a primární uživatel aplikace.
- Lektor – role Rektor bude mít přístup ke zpracovaným podnikatelským plánům pro čtení a bude moci doplňovat k jednotlivým kapitolám „Připomínky lektora“.
- Administrátor – role Administrátor bude mít práva pro editaci uživatelských práv, nastavení prostředí a číselníků.

Základní funkce aplikace – role Student

Uživatel aplikace v roli Student se na úvodní obrazovce přihlásí k aplikaci svým přihlašovacím jménem a heslem. Link pro poslání zapomenutého hesla pošle jednoduchý mail s heslem na uživatelský mail – podobně jako při změně hesla administrátorem – viz. dále.



evropský
sociální
fond v ČR



EVROPSKÁ UNIE



MINISTERSTVO ŠKOLSTVÍ,
MLÁDEŽE A TĚLOVÝCHOVY



OP Vzdělávání
pro konkurenceschopnost

INVESTICE DO ROZVOJE VZDĚLÁVÁNÍ

Obrázek 14 Přihlašovací obrazovka

Po přihlášení je ve vrchní části obrazovky vidět logo aplikace, název „Obchodní akademie Mohelnice“, jméno, pod kterým je uživatel přihlášen a tlačítko Nastavení. Dále jsou na úvodní obrazovce tlačítka: Domů, Moje podnikatelské plány, Sdílené podnikatelské plány, Studijní materiály. Pod těmito tlačítky je v základní situaci zobrazen seznam podnikatelských plánů, u kterých je vidět zda je Můj nebo Sdílený a Datum a čas vytvoření, zda byl revidován lektorem. Vpravo jsou ikony pro práci s plánem:

- Zobrazit – Pouze prohlížečský mód, kde se všechny kroky průvodce zobrazí za sebou formou kapitol v novém okně/záložce v HTML formě. Úvodní stránka bude obsahovat Základní údaje, následovat bude Obsah, dále budou kapitoly v pořadí: 1. Plátno, 2. Mapa empatie, 3. Okolní prostředí, 4. SWOT, 4. Revize lektora. Obsah se bude čerpat z vyplněných údajů v aplikaci, pohyb posuvníkem. Přesnou strukturu HTML dokumentu přikládáme v samostatné příloze s názvem: „Sablona_podnikatelskeho_planu_Start-up_business“. Obsahu bude obsahovat hyperlinky, které po kliknutí skočí ke kotvě na příslušnou kapitolu. Kapitoly, které Student nevyplnil, budou označeny výrazným textem. „Nevyplněno“. HTML forma dokumentu nebude obsahovat číslování stránek.
- Editovat – Po stisknutí této volby se přejde na první kapitolu, tedy 1. Základní údaje.



evropský
sociální
fond v ČR



EVROPSKÁ UNIE



MINISTERSTVO ŠKOLSTVÍ,
MLÁDEŽE A TĚLOVÝCHOVY

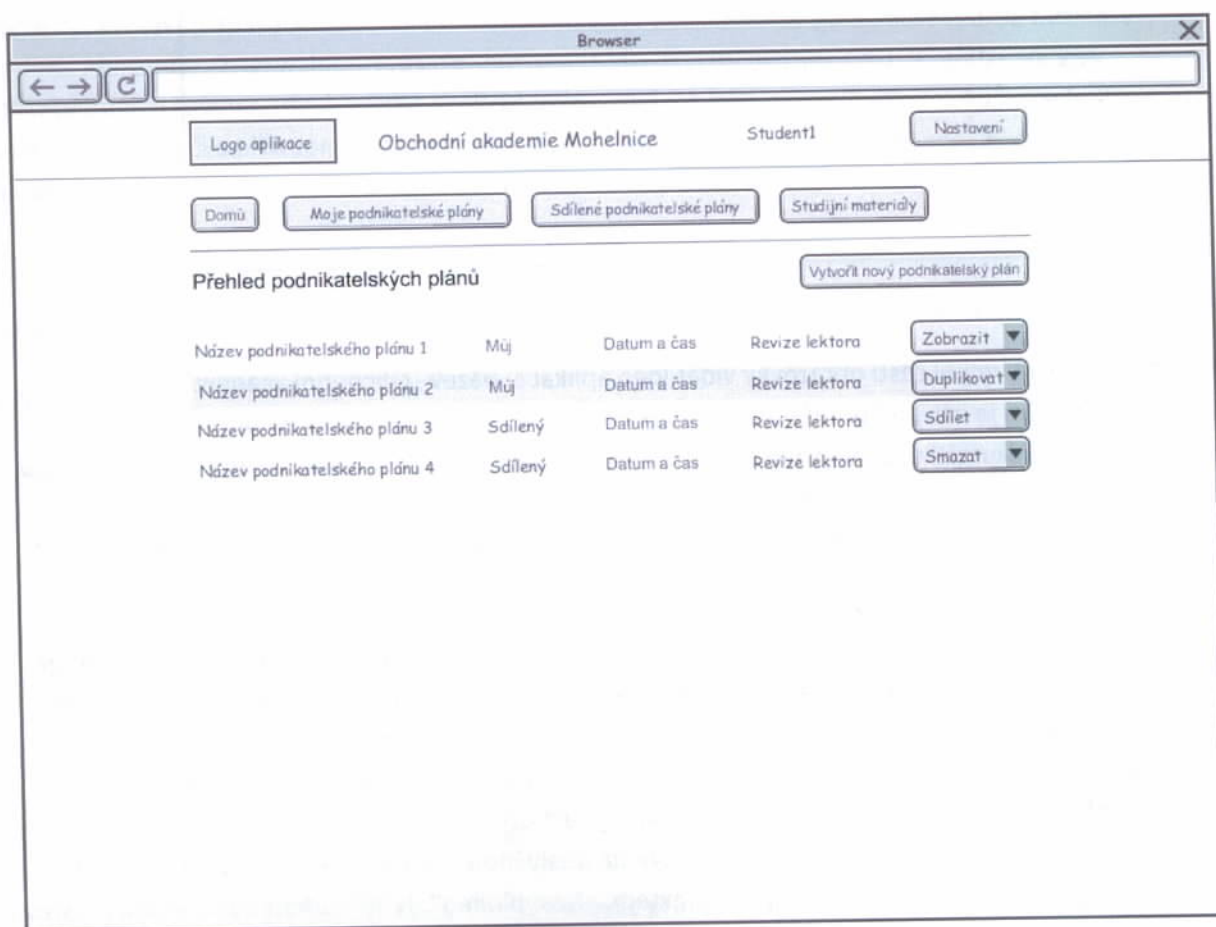


OP Vzdělávání
pro konkurenceschopnost

INVESTICE DO ROZVOJE VZDĚLÁVÁNÍ

- Duplikovat – Vytvoří totožnou kopii podnikatelského plánu s názvem na konci ...kopie
- Sdílet – Umožní nastavit sdílení pro další pracovní skupinu
- Exportovat – Umožní export Podnikatelského plánu do formátu PDF ve struktuře dané přílohou s názvem: „Sablona_podnikatelskeho_planu_Start-up_business“ včetně číslování stránek.
- Smazat – Smaže vybraný podnikatelský plán se speciální kontrolou, kdy do textového pole bude nutno zadat velkými písmeny „SMAZAT“.

Vpravo na úvodní obrazovce je tlačítko Vytvořit nový podnikatelský plán.

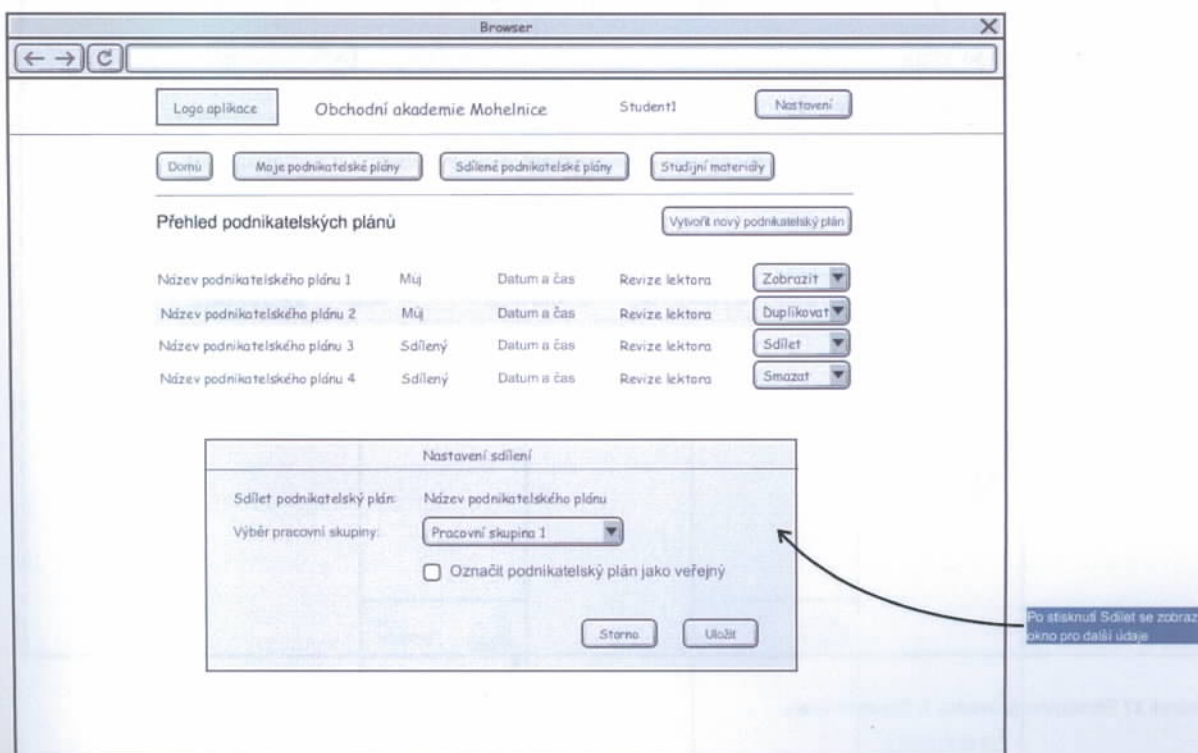


Obrázek 15 Úvodní obrazovka pro roli Student

INVESTICE DO ROZVOJE VZDĚLÁVÁNÍ

Tlačítko „Studijní materiály“ vede na novou stránku s listem doporučené studijní literatury. List bude jednoduchý seznam HTML linků vedoucích na soubory obsahující doporučenou literaturu které jsou uloženy na serveru. Údržba stránky je součástí podpory, Doporučenou literaturu dodá zadavatel ve formě vhodné .PDF.

Při výběru rozbalovacího menu a výběru volby Sdílet se zobrazí nové okno/formulář s následujícími funkcemi a možnostmi. Zobrazí se název vybraného podnikatelského plánu uživatel bude moci vybrat jednu pracovní skupinu z rozbalovacího menu v rámci které na něm budou studenti pracovat společně. Členové pracovní skupiny mohou každý plně pracovat se sdíleným podnikatelským plánem včetně nastavení sdílení a smazání plánu. Samostatnou volbou je zobrazit podnikatelský plán jako veřejný, takže ho uvidí všechny pracovní skupiny, ale pouze pro čtení (slouží k inspiraci).



Obrázek 16 Obrazovka 2 pro roli Student

Po stlačení tlačítka Vytvořit nový podnikatelský plán se zobrazí okno s Průvodcem. Čísla znamenají jednotlivé kroky, kterými musí studenti projít při sestavování podnikatelského plánu. Čísla jsou také funkční tlačítka.

Po stisknutí tlačítka 1. Základní údaje se Zobrazí formulář pro zadání Základních údajů:

- Název podnikatelského plánu



evropský
sociální
fond v ČR



EVROPSKÁ UNIE



MINISTERSTVO ŠKOLSTVÍ,
MLÁDEŽE A TĚLOVÝCHOVY



OP Vzdělávání
pro konkurenceschopnost

INVESTICE DO ROZVOJE VZDĚLÁVÁNÍ

- Název společnosti
- Právní forma – rozbalovací nabídka naplněná číselníkem vyplněným v administraci

Na krok 2 lze přejít buď stlačením tlačítka Přejít na další krok nebo stisknutím číslice 2. Plátno.

Browser

Zpět Logo aplikace Obchodní akademie Mohelnice Student1 Nastavení

Průvodce

1 2 3 4 5 6

Základní údaje Plátno Mapa empatie Okolní prostředí SWOT Revize lektora

Základní údaje

Název podnikatelského plánu:

Název společnosti:

Právní forma:

Přejít na další krok

Obrázek 17 Obrazovka průvodce 1. Základní údaje

Krok 2. Plátno

Na obrazovce bude plátno složené z 9 grafických bloků:

- Hodnota pro zákazníka
- Kanály
- Zákaznické segmenty
- Vztahy se zákazníky