

ZPRACOVÁNÍ ANALYTICKÝCH PODKLADŮ PRO EFEKTIVNÍ NASTAVENÍ SÍTĚ SOCIÁLNÍCH SLUŽEB V OLOMOUCKÉM KRAJI

v rámci individuálního projektu „Podpora zajištění dostupnosti a kvality sociálních služeb v Olomouckém kraji“, CZ.1.04/3.1.00/A9.00017, financováno z Evropského sociálního fondu a státního rozpočtu ČR prostřednictvím Operačního programu Lidské zdroje a zaměstnanost

• ČÁST B: Zmapování nových sociálních rizik

Objednatel:

Olomoucký kraj
Jeremenkova 40a
779 11 Olomouc

Vypracoval:

AUGUR Consulting s.r.o.
Vinařská 5/A1
603 00 Brno

V Brně, dne 29. 8. 2014

OBSAH

B.I.	ZMAPOVÁNÍ NOVÝCH SOCIÁLNÍCH RIZIK	3
B. I. 1.	VÝPOČTY MÍRY RIZIKOVOSTI VÝSKYTU SOCIÁLNÍCH JEVŮ V OLOMOUCKÉM KRAJI	3
B. I. 1. 1.	JEDNOTNOST A ÚPLNOST VSTUPNÍCH DAT – VÝBĚR RELEVANTNÍCH INDIKÁTORŮ PRO JEDNOTLIVÉ CÍLOVÉ SKUPINY V NÁVAZNOSTI NA SOCIÁLNÍ JEVI A SOCIÁLNÍ PROBLÉMY	3
B. I. 1. 2.	AGREGACE V ÚZEMÍ ORP	4
B. I. 1. 3.	VÝČET INDEXŮ, KTERÉ VSTUPOVALY DO VÝPOČTŮ AGREGACÍ PRO JEDNOTLIVÉ CÍLOVÉ SKUPINY	5
B. I. 2.	AGREGOVANÉ UKAZATELE RELATIVNÍ MÍRY RIZIKOVOSTI VÝSKYTU SOCIÁLNÍCH JEVŮ CHARAKTERISTICKÝCH PRO DANÉ CÍLOVÉ SKUPINY V JEDNOTLIVÝCH ORP OLOMOUCKÉHO KRAJE	7
B. I. 2. 1.	DĚTI, MLÁDEŽ A RODINA	7
B. I. 2. 2.	OSOBY SE ZDRAVOTNÍM POSTIŽENÍM	11
B. I. 2. 3.	SENIORŮ	14
B. I. 2. 4.	ETNICKÉ MENŠINY A CIZINCI	17
B. I. 2. 5.	OSOBY OHROŽENÉ SOCIÁLNÍM VYLOUČENÍM A OSOBY V KRIZI	21
B. I. 2. 6.	OSOBY OHROŽENÉ NÁVYKOVÝM JEDNÁNÍM	25
B. I. 3.	STRUČNĚ K VÝSLEDKŮ VÝPOČTŮ MÍRY RIZIKOVOSTI VÝSKYTU SOCIÁLNÍCH JEVŮ V OLOMOUCKÉM KRAJI	28

B.I. ZMAPOVÁNÍ NOVÝCH SOCIÁLNÍCH RIZIK

B. I. 1. VÝPOČTY MÍRY RIZIKOVOSTI VÝSKYTU SOCIÁLNÍCH JEVŮ V OLOMOUCKÉM KRAJI

Východiskem pro kvantifikaci míry rizikovosti výskytu sociálních jevů je **komparativní přístup**.

Východiskem pro sledování rizikovosti výskytu sociálních jevů v Olomouckém kraji je **matematicko–statistický model výpočtů indexů a ukazatelů agregovaného typu** za jednotlivé lokality (ORP) Olomouckého kraje.

Při nastavení metodiky výpočtů jsme sledovali následující premisy:

- 1) **Jednotnost a úplnost vstupních dat – výběr relevantních indikátorů pro jednotlivé cílové skupiny v návaznosti na sociální jevy a sociální problémy.**
- 2) **Dostupnost dat – indikátorů vstupujících do výpočtů a popis zdrojů dat.**
- 3) **Exaktnost výpočtů agregovaných ukazatelů pro jednotlivé cílové skupiny.**
- 4) **Uživatelská přívětivost zpracování – analýzy a interpretace dat.**

B. I. 1. 1. JEDNOTNOST A ÚPLNOST VSTUPNÍCH DAT – VÝBĚR RELEVANTNÍCH INDIKÁTORŮ PRO JEDNOTLIVÉ CÍLOVÉ SKUPINY V NÁVAZNOSTI NA SOCIÁLNÍ JEvy A SOCIÁLNÍ PROBLÉMY

Východiskem pro uplatnění matematicko-statistického modelu výpočtů indexů a jejich agregací byla operacionalizace jednotlivých cílových skupin¹ a sociálních jevů v podobě tzv. indikátorů. Operacionalizace definic nekončila abstraktními pojmy², ale zcela konkrétními indikátory, které navíc mohly nabývat zcela exaktních kvantifikací v návaznosti na relevantní dostupné datové zdroje³. Do agregací tedy vstupovaly indikátory a z nich vypočítané indexy, které byly reálně dohledatelné z datových zdrojů – tedy reálně existovaly⁴. Výčet indexů, které vstupují do výpočtů agregací pro jednotlivé cílové skupiny, byl široce diskutován nejen v rámci řešitelského týmu, ale i s některými dalšími odborníky na sociální práci a sociální politiku. Výsledkem je kompromis při výběru indikátorů i způsobu výpočtů agregací⁵.

¹ Cílové skupiny: děti, mládež a rodina; osoby se zdravotním postižením; senioři; etnické menšiny a cizinci; osoby sociálně vyloučené a osoby v krizi a osoby ohrožené návykovým jednáním.

² Např. neuspokojivé rodinné zázemí, neuspokojivé bydlení nebo nezaměstnanost.

³ Např. počty příspěvků na bydlení, počty doplatků na bydlení, počty dávek v hmotné nouzi, počty dlouhodobě nezaměstnaných atd.

⁴ Cílem bylo zajistit longitudinálnost celého projektu sledování míry rizikovosti výskytu sociálních jevů v Olomouckém kraji.

⁵ Změna nastavení výpočtových vzorců však není složitá záležitost a v případě zájmu zadavatele je možné učinit např. modelové výpočty při zohlednění jiného výběru indikátorů, stejně jako např. nastavení vah pro konkrétní indikátory nebo indexy.

B. I. 1. 2. AGREGACE V ÚZEMÍ ORP

U každého indexu byly jednotlivé ORP seřazeny podle pořadí (hodnot příslušného indexu) od prvního do třináctého místa. Každému ORP bylo následně přiřazeno bodové hodnocení od 1 = nejlepší hodnocení do 13 = nejhorší hodnocení (podle toho, jaké bylo jeho pořadí ve srovnání s ostatními ORP u příslušného indexu).

Každý z indexů má zadány váhy, které určují jeho význam vzhledem k výpočtu agregovaného ukazatele příslušné cílové skupiny. Váhy nabývají hodnot od 1 do 3, přičemž 1 je nízký význam (v tabulkách níže znázorněno zelenou barvou), 2 střední význam (v tabulkách níže znázorněno modrou barvou) a 3 vysoký význam (v tabulkách níže znázorněno oranžovou barvou). Příslušnou váhou bylo každé bodové hodnocení indexu vynásobeno.

Filozofie výpočtu byla postavena na součtu celkových bodů hodnocení jednotlivých ORP (příslušný počet hodnotících bodů u každé ORP × váhy) a jejich následném podílu. V případě, že např. u konkrétního indexu byly hodnoty u více ORP identické, byly tyto ORP ohodnoceny stejnou hodnotící známkou (umístily se na stejném místě). Ostatní ORP byly hodnoceny v následné posloupnosti

Umístění v grafu dokumentuje reálnou míru rizikovosti výskytu sociálních jevů charakteristických pro cílovou skupinu na území příslušné ORP.

Platí, že čím menší je hodnota (číslo) agregovaného ukazatele, tím menší je míra rizikovosti výskytu sociálních jevů charakteristických pro danou cílovou skupinu, v příslušném území ORP, a čím vyšší je hodnota agregovaného ukazatele, tím je míra rizikovosti výskytu sociálních jevů charakteristických pro danou cílovou skupinu, v příslušném území ORP vyšší⁶.

⁶ Je zřejmé, že se jedná o ukazatele, které v sobě zahrnují pouze sekundární vstupní údaje a data, ale vzhledem k tomu, že do výpočtů těchto agregovaných ukazatelů vstupovaly všechny relevantní indikátory, doporučujeme je vnímat jako vysoce vypovídající. K těmto ukazatelům je však potřebné vždy zohledňovat řadu dalších souvisejících informací.

B. I. 1. 3. VÝČET INDEXŮ, KTERÉ VSTUPOVALY DO VÝPOČTŮ AGREGACÍ PRO JEDNOTLIVÉ CÍLOVÉ SKUPINY

Tabulka č. 1: Schéma indexů vstupujících do výpočtů agregací u jednotlivých druhů registrovaných služeb sociální prevence.

<div> <div style="display: inline-block; width: 15px; height: 15px; background-color: #90EE90; border: 1px solid black; margin-right: 5px;"></div> Váha 3 </div> <div> <div style="display: inline-block; width: 15px; height: 15px; background-color: #ADD8E6; border: 1px solid black; margin-right: 5px;"></div> Váha 2 </div> <div> <div style="display: inline-block; width: 15px; height: 15px; background-color: #FFDAB9; border: 1px solid black; margin-right: 5px;"></div> Váha 1 </div>	Děti, mládež a rodina	Osoby se zdravotním postižením	Senioři	Etnické menšiny a cizinci	Osoby sociálně vyloučené a osoby v krizi	Osoby ohrožené návykovým jednáním
Index objemu příspěvků na živobytí v KČ.						
Index objemu doplateků na bydlení v KČ.						
Index objemu příspěvků na bydlení v KČ.						
Index objemu hmotné nouze v KČ.						
Index rozvodovosti.						
Index emigrace.						
Index ekonomické závislosti.						
Index progresu počtu klientů OSPOD.						
Index závažnosti problému s klienty.						
Index neúplných rodin.						
Index volených řešení u klientů.						
Index počtu klientů OSPOD.						
Index počtu mladistvých klientů OSPOD.						
Index poměru nezletilých mezi klienty OSPOD.						
Index nových klientů sociálních pracovníků z cílové skupiny rodiny s dětmi.						
Index celkového počtu klientů sociálních pracovníků z cílové skupiny rodiny s dětmi.						
Index nových klientů sociálních pracovníků z cílové skupiny osoby se zdravotním postižením nebo duševním onemocněním.						
Index celkového počtu klientů sociálních pracovníků z cílové skupiny osoby se zdravotním postižením nebo duševním onemocněním.						
Index nových klientů sociálních pracovníků z cílové skupiny imigranti.						
Index celkového počtu klientů sociálních pracovníků z cílové skupiny imigranti.						
Index nových klientů sociálních pracovníků z cílové skupiny osoby ohrožené sociálním vyloučením.						
Index celkového počtu klientů sociálních pracovníků z cílové skupiny osoby ohrožené sociálním vyloučením.						
Index nových klientů sociálních pracovníků z cílové skupiny osoby ohrožené rizikovým způsobem života.						
Index celkového počtu klientů sociálních pracovníků z cílové skupiny osoby ohrožené rizikovým způsobem života.						
Index nových klientů sociálních pracovníků z cílové skupiny oběti agrese, trestné činnosti a domácího násilí.						
Index celkového počtu klientů sociálních pracovníků z cílové skupiny oběti agrese, trestné činnosti a domácího násilí.						
Index nových klientů sociálních pracovníků z cílové skupiny						

osoby, které ztratily přístřeší, nebo se nacházejí v nejistém či neadekvátním bydlení.						
Index celkového počtu klientů sociálních pracovníků z cílové skupiny osoby, které ztratily přístřeší, nebo se nacházejí v nejistém či neadekvátním bydlení.						
Index nových klientů sociálních pracovníků z cílové skupiny nezaměstnaní a osoby s materiálními problémy.						
Index celkového počtu klientů sociálních pracovníků z cílové skupiny nezaměstnaní a osoby s materiálními problémy.						
Index obecné kriminality.						
Index loupeží.						
Index počtu uchazečů o práci.						
Index dlouhodobé nezaměstnanosti.						
Index počtu uchazečů o práci – OZP.						
Index chráněných pracovních míst pro OZP.						
Index počtu držitelů průkazů osoby se zdravotním postižením.						
Index počtu držitelů průkazů TP.						
Index počtu držitelů průkazů ZTP.						
Index počtu držitelů průkazů ZTP/P.						
Index stáří.						
Index počtu vyplacených invalidních důchodů třetího stupně.						
Index počtu vyplacených invalidních důchodů druhého stupně.						
Index počtu vyplacených invalidních důchodů prvního stupně.						
Index objemu příspěvku na péči v Kč						
Index nárůstu pacientů ambulantně léčených ze závislosti na alkoholu.						
Index výskytu osob ambulantně léčených ze závislosti na alkoholu.						
Index nárůstu pacientů ambulantně léčených ze závislosti na psychoaktivních látkách.						
Index výskytu osob ambulantně léčených ze závislosti na psychoaktivních látkách.						
Index počtu případů domácího násilí v přítomnosti dětí.						
Index počtu vykazání ze společného obydlí.						
Index počtu případů zanedbání povinné výživy.						
Index osob propuštěných ze školských zařízení pro výkon ústavní nebo ochranné výchovy.						
Index počtu osob propuštěných z vězení.						
Index sirotčího důchodu.						
Index průměrné výše důchodu.						
Index počtu osob se státní příslušností mimo EU.						
Index počtu osob s přechodným pobytem v ČR.						
Index počtu osob s trvalým pobytem v ČR.						
Index počtu osob se státní příslušností v EU (kromě ČR).						
Index slovenské národnosti.						
Index polské národnosti.						
Index romské národnosti.						
Index ukrajinské národnosti.						
Index ruské národnosti.						
Index maďarské národnosti.						
Index bulharské národnosti.						
Index vietnamské národnosti.						
Index čínské národnosti.						
Index mongolské národnosti.						

B. I. 2. AGREGOVANÉ UKAZATELE RELATIVNÍ MÍRY RIZIKOVOSTI VÝSKYTU SOCIÁLNÍCH JEVŮ CHARAKTERISTICKÝCH PRO DANÉ CÍLOVÉ SKUPINY V JEDNOTLIVÝCH ORP OLOMOUCKÉHO KRAJE

V následující kapitole jsou prezentovány agregované ukazatele relativní míry rizikovosti výskytu sociálních jevů charakteristických pro cílovou skupinu⁷ v jednotlivých ORP Olomouckého kraje. Jedná se o významné grafické rezultáty této zprávy, neboť kumulují velké množství vstupních indikátorů a dat v agregované podobě.

Je však potřeba upozornit, že agregace sekundárních dat nezohledňují např. existující druhy sociálních služeb v příslušných územích, jejich kapacity a nezohledňují ani artikulované nebo neartikulované potřeby uživatelů sociálních služeb v těchto územích. Agregace vstupních sekundárních dat – indikátorů a indexů uvedené v následujících grafech dokumentují informace o míře výskytu určitých sociálních jevů a sociálních problémů ve sledovaných lokalitách⁸. Jedná se o souhrn relativních ukazatelů, hodnot a dat.

B. I. 2. 1. DĚTI, MLÁDEŽ A RODINA

Do výpočtu agregovaného ukazatele vstupovaly jednotlivé indexy s určitými váhami. Jejich přehled, spolu s výpočtem indexu, zdrojem vstupních dat a aktuálností dat je znázorněn v tabulce č. 2.

Tabulka č. 2 – Indexy vstupující do výpočtu agregovaného ukazatele pro cílovou skupinu děti, mládež a rodina.

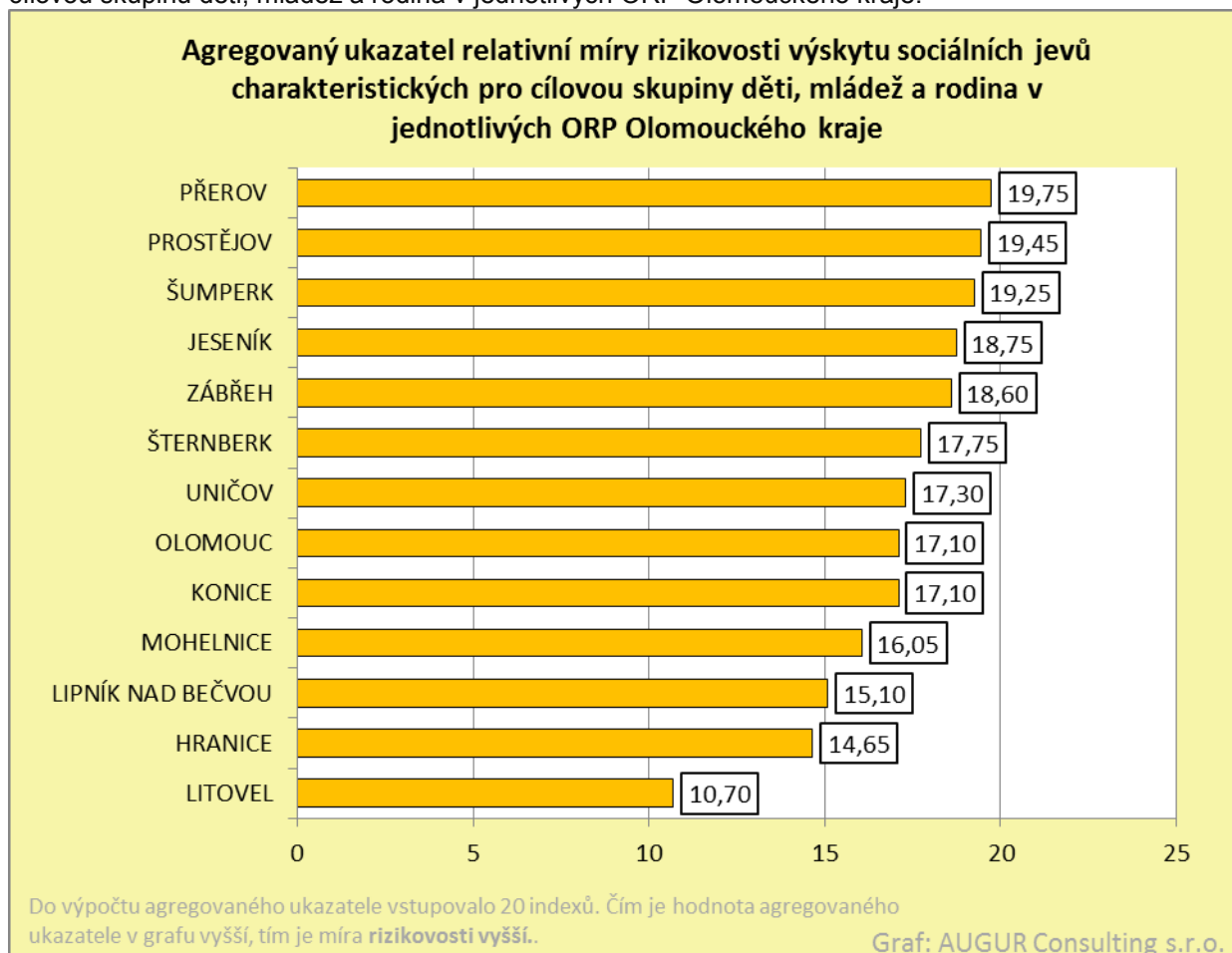
Index	Výpočet indexu	Zdroj vstupních dat	Aktuálnost dat	Geografické vymezení indexu	Váha
Index rozvodovosti.	Počet rozvodů / počet obyvatel v dané ORP.	ČSÚ	2012	ORP	3
Index neúplných rodin.	Počet klientů OSPOD z neúplných rodin / počet klientů OSPOD ze všech typů rodin.	OSPOD	2013	ORP	3
Index počtu klientů OSPOD.	Počet klientů OSPOD celkem / počet obyvatel ve věku 0–19 let.	OSPOD	2013	ORP	3
Index počtu mladistvých klientů OSPOD.	Počet mladistvých klientů OSPOD / počet klientů OSPOD.	OSPOD	2013	ORP	3
Index nových klientů sociálních pracovníků z cílové skupiny rodiny s dětmi.	Počet nově zaevidovaní klientů ve sledovaném roce / Počet obyvatel v daném ORP.	OSPOD	2013	ORP	3

⁷ Cílové skupiny: děti, mládež a rodina; osoby se zdravotním postižením; senioři; etnické menšiny a cizinci; osoby sociálně vyloučené a osoby v krizi a osoby ohrožené návykovým jednáním.

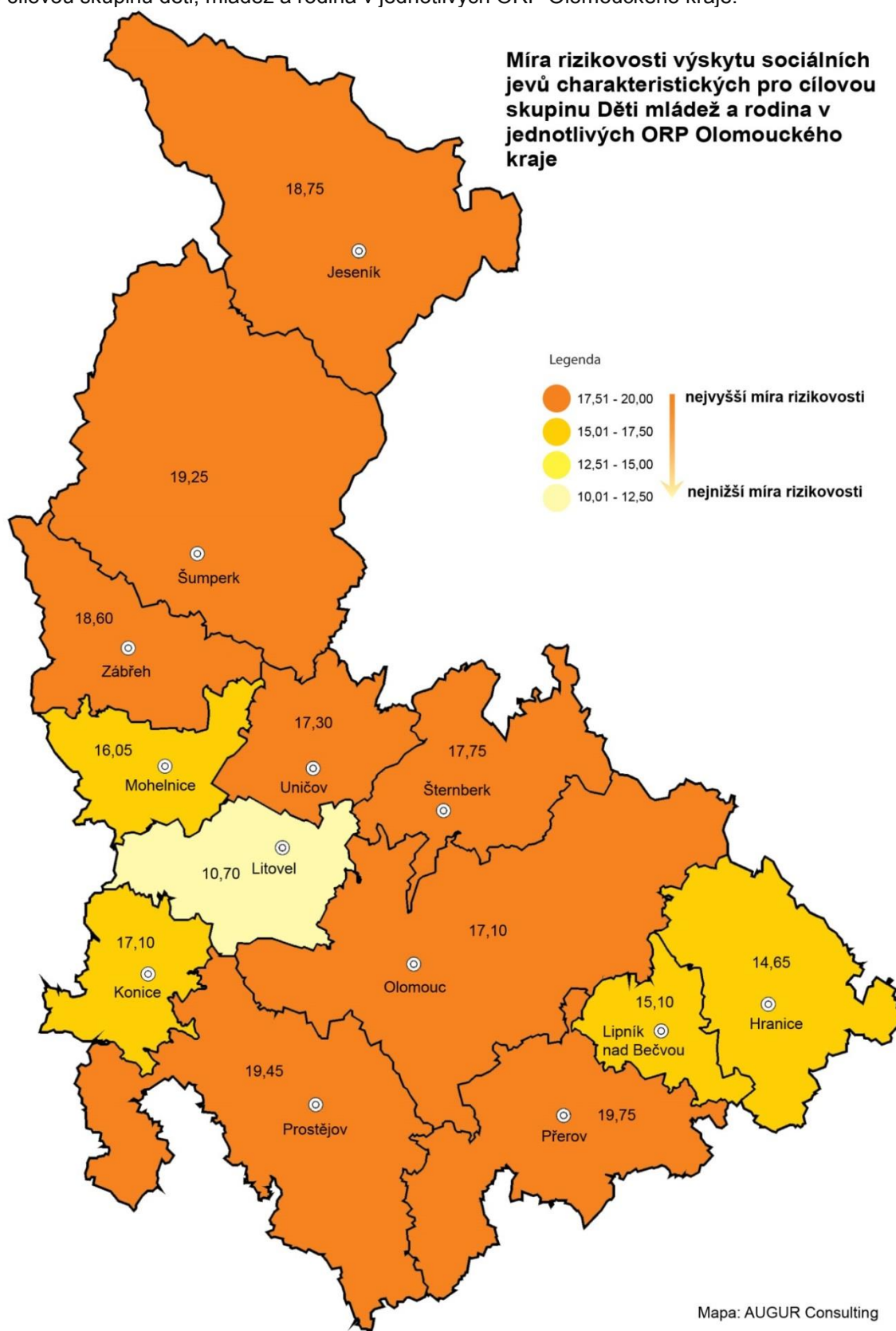
Index celkového počtu klientů soc. pracovníků z cílové skupiny rodiny s dětmi.	Počet klientů celkem ke konci sledovaného roku / Počet obyvatel v daném ORP.	OSPOD	2013	ORP	3
Index počtu případů domácího násilí v přítomnosti dětí.	Počet případů domácího násilí v přítomnosti dětí / počet obyvatel v ORP.	OSPOD	2013	ORP	3
Index počtu případů zanedbání povinné výživy.	Počet návrhů na šetření trestných činů zanedbání povinné výživy / počet obyvatel v daném ORP.	OSPOD	2013	ORP	3
Index osob propuštěných ze školských zařízení pro výkon ústavní nebo ochranné výchovy.	Počet osob propuštěných ze školských zařízení pro výkon ústavní nebo ochranné výchovy / Počet obyvatel v daném ORP.	OSPOD	2013	ORP	3
Index poměru nezletilých mezi klienty OSPOD.	Počet dětí do 15 let mezi klienty OSPOD / počet klientů OSPOD.	OSPOD	2013	ORP	3
Index progresu počtu klientů OSPOD.	Počet nových klientů OSPOD / (počet případů ke konci roku - počet živých případů).	OSPOD	2013	ORP	3
Index objemu příspěvků na živobytí v KČ.	Celkový objem příspěvků na živobytí v KČ za kalendářní rok / počet obyvatel v dané ORP.	ÚP	2013	ORP	3
Index objemu doplateků na bydlení v KČ.	Celkový objem doplateků na bydlení v KČ za kalendářní rok / počet obyvatel v dané ORP.	ÚP	2013	ORP	3
Index objemu příspěvků na bydlení v KČ.	Celkový objem příspěvků na bydlení v KČ za kalendářní rok / počet obyvatel v dané ORP.	ÚP	2013	ORP	3
Index závažnosti problému s klienty.	(Počet klientů OSPOD s trestnými činy + počet klientů OSPOD s přestupky) / počet klientů OSPOD s výchovnými problémy.	OSPOD	2013	ORP	3
Index volených řešení u klientů.	(Počet nařízených ústavních výchov + počet případů, kdy byl OSPOD určen poručníkem) / (počet osvojení + počet svěření do péče třetích osob).	OSPOD	2013	ORP	3
Index objemu hmotné nouze v KČ.	Celkový objem hmotné nouze v KČ za kalendářní rok / počet obyvatel v dané ORP.	ÚP	2013	ORP	2
Index počtu uchazečů o práci.	Počet uchazečů o práci / Počet obyvatel v daném ORP.	ÚP	2013	ORP	2
Index dlouhodobé nezaměstnanosti.	Počet uchazečů o práci zaregistrovaných na ÚP déle než 12 měsíců / Počet obyvatel v okrese.	ÚP	2013	okres	2
Index sirotčího důchodu.	Počet vyplacených sirotčích důchodů v daném okrese / Počet obyvatel v daném okrese.	ČSSZ	k prosinci 2013	okres	1

Jak vyplývá z výsledků uvedených v následujícím grafu č. 1, největší míra rizikovosti výskytu sociálních jevů charakteristických pro cílovou skupinu děti, mládež a rodina je ve správním obvodu **ORP Přerov, dále pak v ORP Prostějov, ORP Šumperk a v ORP Jeseník**. Do výpočtu agregovaných ukazatelů prezentovaných v následujícím grafu vstupovalo celkem 20 indexů.

Graf č. 1: Agregovaný ukazatel relativní míry rizikovosti výskytu sociálních jevů charakteristických pro cílovou skupinu děti, mládež a rodina v jednotlivých ORP Olomouckého kraje.



Mapa č. 1: Agregovaný ukazatel relativní míry rizikovosti výskytu sociálních jevů charakteristických pro cílovou skupinu děti, mládež a rodina v jednotlivých ORP Olomouckého kraje.



B. I. 2. 2. OSOBY SE ZDRAVOTNÍM POSTIŽENÍM

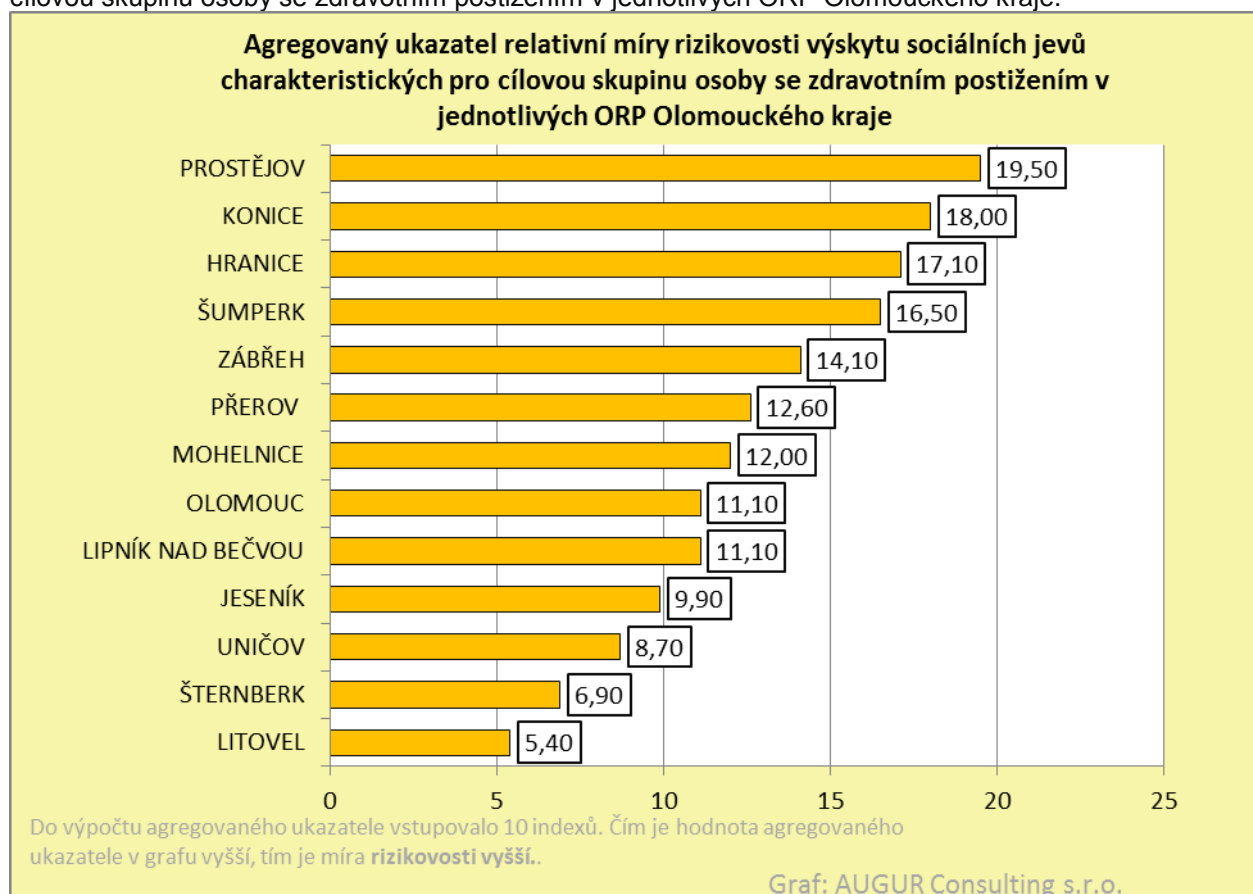
Do výpočtu agregovaného ukazatele vstupovaly jednotlivé indexy s určitými váhami. Jejich přehled, spolu s výpočtem indexu, zdrojem vstupních dat a aktuálností dat je znázorněn v tabulce č. 3.

Tabulka č. 3 – Indexy vstupující do výpočtu agregovaného ukazatele pro cílovou skupinu osoby se zdravotním postižením.

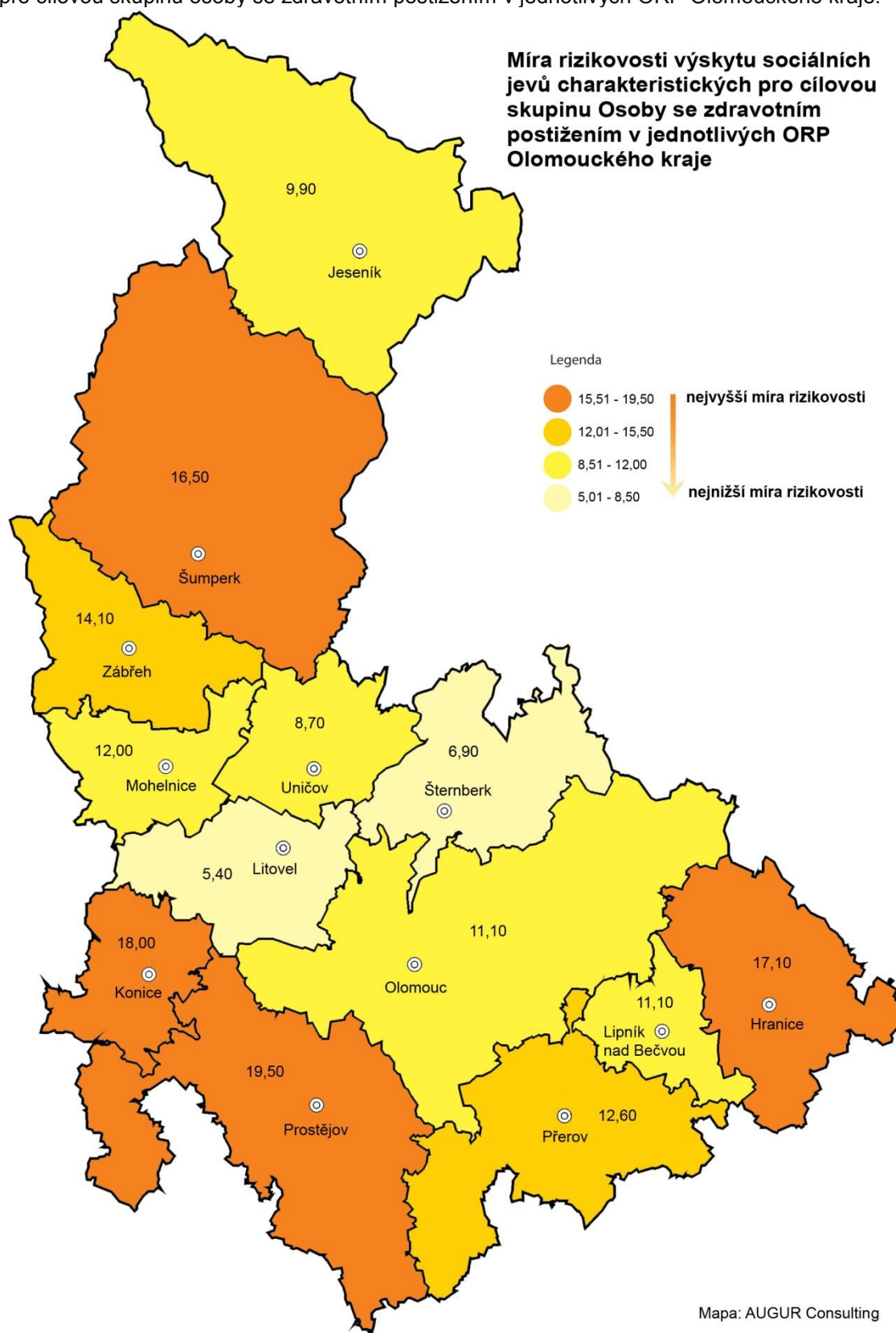
Index	Výpočet indexu	Zdroj vstupních dat	Aktuálnost dat	Geografické vymezení indexu	Váha
Index počtu držitelů průkazů osoby se zdravotním postižením.	Celkový počet držitelů průkazů osoby se zdravotním postižením / počet obyvatel v okrese.	ČSÚ	2011	okres	3
Index počtu držitelů průkazů TP.	Celkový počet držitelů TP průkazů / počet obyvatel v okrese.	ČSÚ	2011	okres	3
Index počtu držitelů průkazů ZTP.	Celkový počet držitelů ZTP průkazů / počet obyvatel v okrese.	ČSÚ	2011	okres	3
Index počtu držitelů průkazů ZTP/P.	Celkový počet držitelů ZTP/P průkazů / počet obyvatel v okrese.	ČSÚ	2011	okres	3
Index počtu vyplacených invalidních důchodů třetího stupně.	Celkový počet vyplacených invalidních důchodů třetího stupně / počet obyvatel v okrese.	ČSÚ	k prosinci 2013	okres	3
Index počtu vyplacených invalidních důchodů druhého stupně.	Celkový počet vyplacených invalidních důchodů druhého stupně / počet obyvatel v okrese.	ČSÚ	k prosinci 2013	okres	3
Index počtu vyplacených invalidních důchodů prvního stupně.	Celkový počet vyplacených invalidních důchodů prvního stupně / počet obyvatel v okrese.	ČSÚ	k prosinci 2013	okres	3
Index objemu příspěvku na péči v Kč	Celkový objem příspěvků na péči v Kč za kalendářní rok / počet obyvatel v dané ORP.	ÚP	2013	ORP	3
Index nových klientů soc. pracovníků z cílové skupiny osoby se zdravotním postižením nebo duševním onemocněním.	Počet nově zaevidovaných klientů ve sledovaném roce / Počet obyvatel v daném ORP.	OSPOD	2013	ORP	3
Index celkového počtu klientů soc. pracovníků z cílové skupiny osoby se zdravotním postižením nebo duševním onemocněním.	Počet klientů celkem ke konci sledovaného roku / Počet obyvatel v daném ORP.	OSPOD	2013	ORP	3

Jak vyplývá z výsledků uvedených v následujícím grafu č. 2, největší míra rizikosti výskytu sociálních jevů charakteristických pro cílovou skupinu osoby se zdravotním postižením je ve správním obvodu **ORP Prostějov, dále pak v ORP Konice, ORP Hranice a v ORP Šumperk**. Do výpočtu agregovaných ukazatelů prezentovaných v následujícím grafu vstupovalo celkem 10 indexů.

Graf č. 2: Agregovaný ukazatel relativní míry rizikosti výskytu sociálních jevů charakteristických pro cílovou skupinu osoby se zdravotním postižením v jednotlivých ORP Olomouckého kraje.



Mapa č. 2: Agregovaný ukazatel relativní míry rizikovosti výskytu sociálních jevů charakteristických pro cílovou skupinu osoby se zdravotním postižením v jednotlivých ORP Olomouckého kraje.



B. I. 2. 3. SENIOŘI

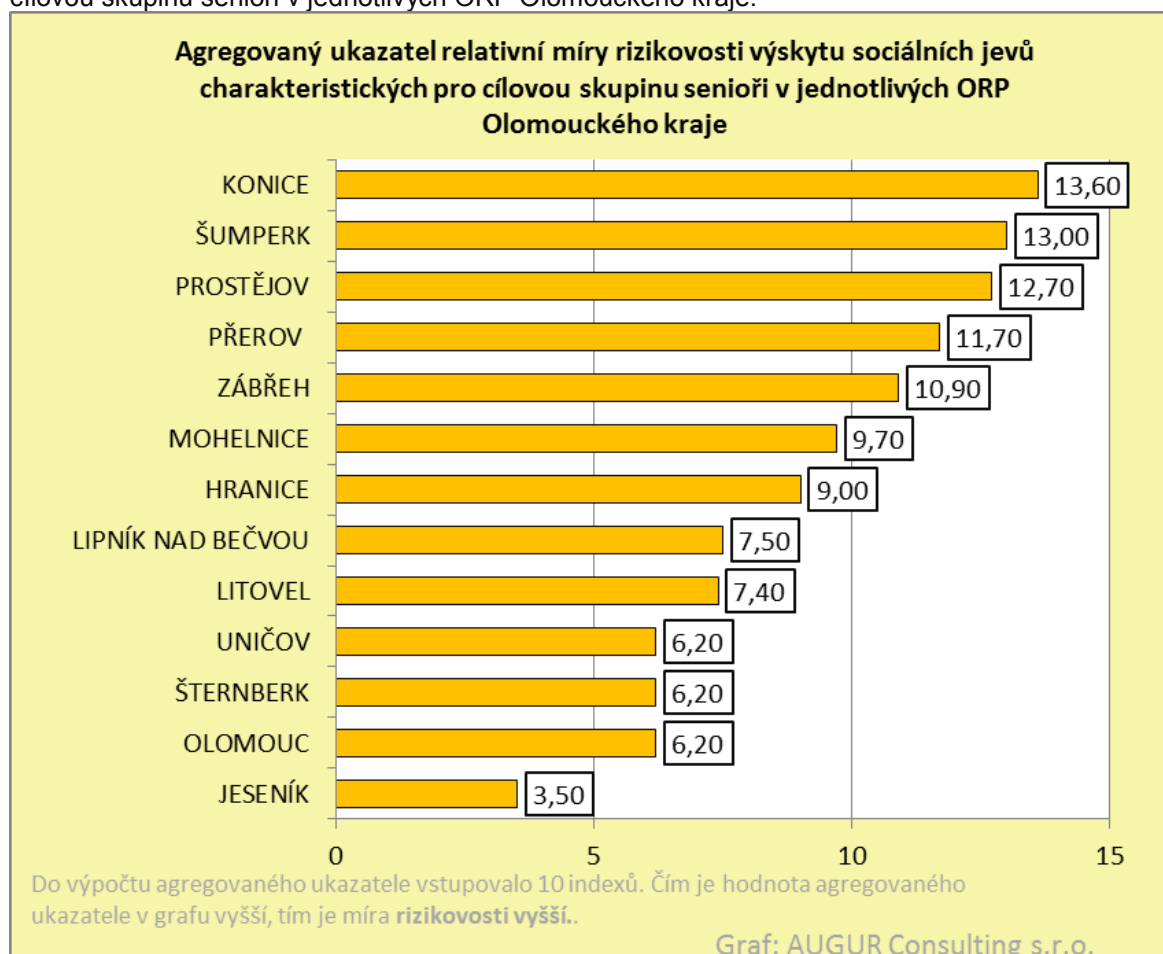
Do výpočtu agregovaného ukazatele vstupovaly jednotlivé indexy s určitými váhami. Jejich přehled, spolu s výpočtem indexu, zdrojem vstupních dat a aktuálností dat je znázorněn v tabulce č. 4.

Tabulka č. 4 – Indexy vstupující do výpočtu agregovaného ukazatele pro cílovou skupinu senioři.

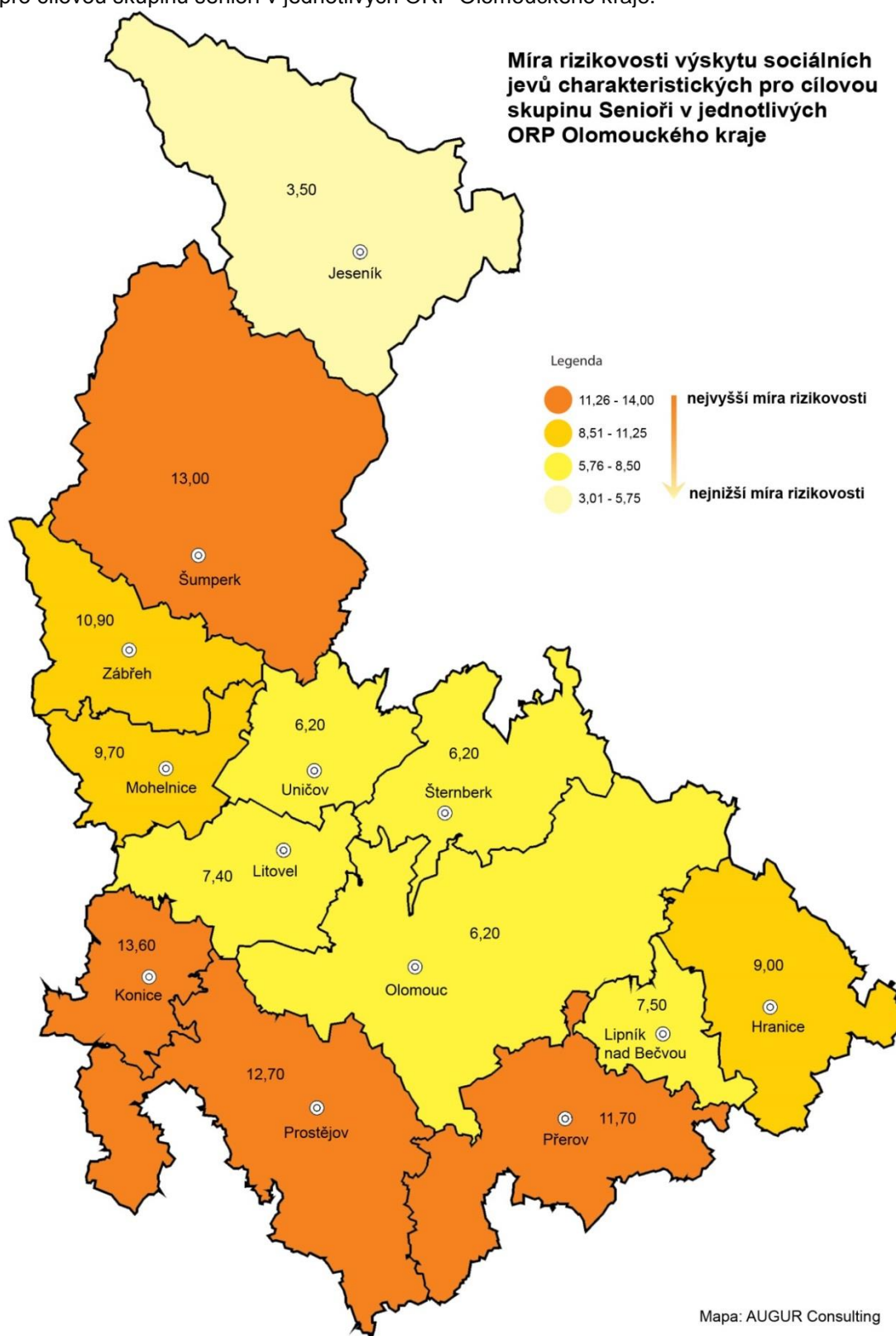
Index	Výpočet indexu	Zdroj vstupních dat	Aktuálnost dat	Geografické vymezení indexu	Váha
Index stáří.	Počet obyvatel starších 65 let / Počet obyvatel v daném ORP	ČSÚ	2012	ORP	3
Index objemu příspěvku na péči v Kč	Celkový objem příspěvků na péči v Kč za kalendářní rok / počet obyvatel v dané ORP.	ÚP	2013	ORP	3
Index průměrné výše důchodu.	Průměrná výše důchodu vyplacená v okrese.	ČSSZ	k prosinci 2013	okres	2
Index počtu držitelů průkazů osoby se zdravotním postižením.	Celkový počet držitelů průkazů osoby se zdravotním postižením / počet obyvatel v okrese.	ČSÚ	2011	okres	2
Index počtu držitelů průkazů TP.	Celkový počet držitelů TP průkazů / počet obyvatel v okrese.	ČSÚ	2011	okres	2
Index počtu držitelů průkazů ZTP.	Celkový počet držitelů ZTP průkazů / počet obyvatel v okrese.	ČSÚ	2011	okres	2
Index počtu držitelů průkazů ZTP/P.	Celkový počet držitelů ZTP/P průkazů / počet obyvatel v okrese.	ČSÚ	2011	okres	2
Index počtu vyplacených invalidních důchodů třetího stupně.	Celkový počet vyplacených invalidních důchodů třetího stupně / počet obyvatel v okrese.	ČSÚ	k prosinci 2013	okres	2
Index počtu vyplacených invalidních důchodů druhého stupně.	Celkový počet vyplacených invalidních důchodů druhého stupně / počet obyvatel v okrese.	ČSÚ	k prosinci 2013	okres	2
Index počtu vyplacených invalidních důchodů prvního stupně.	Celkový počet vyplacených invalidních důchodů prvního stupně / počet obyvatel v okrese.	ČSÚ	k prosinci 2013	okres	2

Jak vyplývá z výsledků uvedených v následujícím grafu č. 3, největší míra rizikovosti výskytu sociálních jevů charakteristických pro cílovou skupinu senioři je ve správním obvodu **ORP Konice, dále pak v ORP Šumperk, ORP Prostějov a v ORP Přerov**. Do výpočtu agregovaných ukazatelů prezentovaných v následujícím grafu vstupovalo celkem 10 indexů.

Graf č. 3: Agregovaný ukazatel relativní míry rizikovosti výskytu sociálních jevů charakteristických pro cílovou skupinu senioři v jednotlivých ORP Olomouckého kraje.



Mapa č. 3: Agregovaný ukazatel relativní míry rizikovosti výskytu sociálních jevů charakteristických pro cílovou skupinu senioři v jednotlivých ORP Olomouckého kraje.



B. I. 2. 4. ETNICKÉ MENŠINY A CIZINCI

Do výpočtu agregovaného ukazatele vstupovaly jednotlivé indexy s určitými váhami. Jejich přehled, spolu s výpočtem indexu, zdrojem vstupních dat a aktuálností dat je znázorněn v tabulce č. 5.

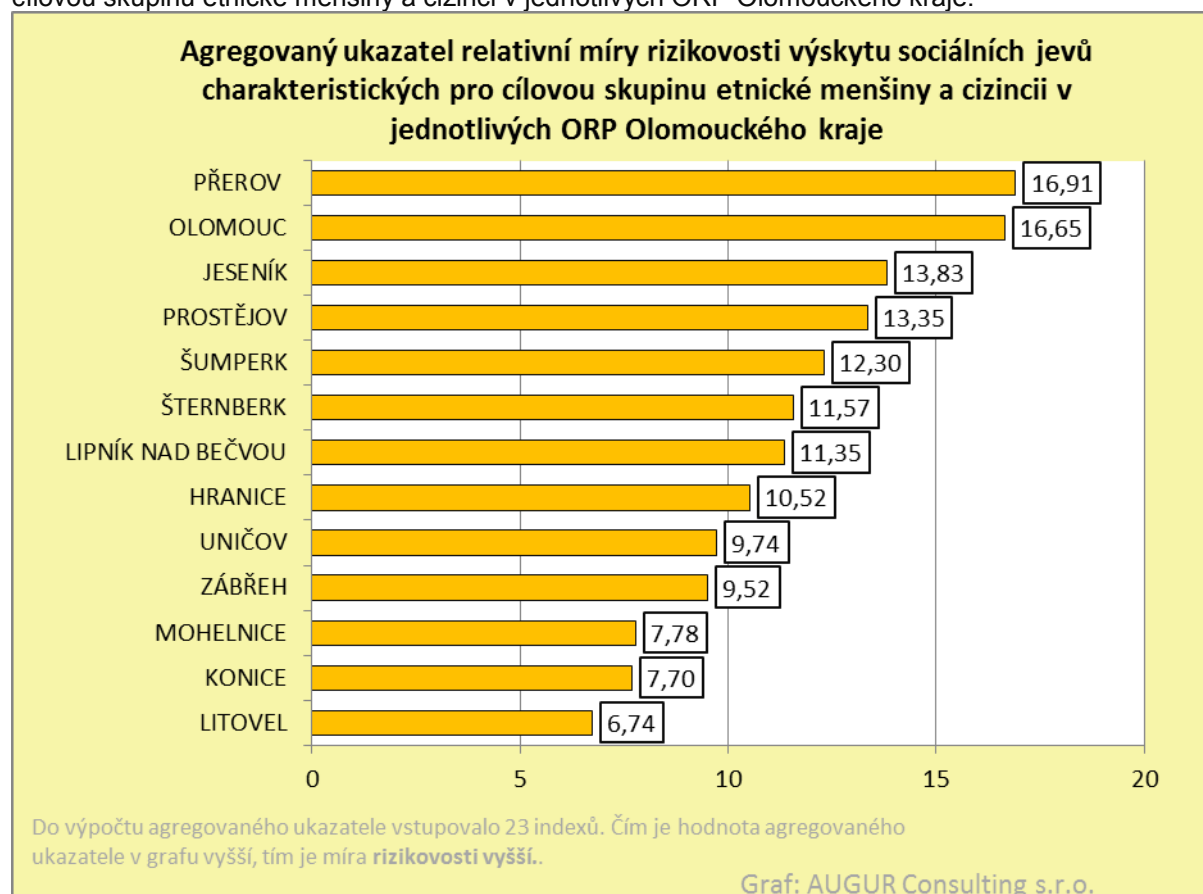
Tabulka č. 5 – Indexy vstupující do výpočtu agregovaného ukazatele pro cílovou skupinu etnické menšiny a cizinci.

Index	Výpočet indexu	Zdroj vstupních dat	Aktuálnost dat	Geografické vymezení indexu	Váha
Index nových klientů soc. pracovníků z cílové skupiny imigranti.	Počet nově zaevidovaných klientů ve sledovaném roce / Počet obyvatel v daném ORP.	OSPOD	2013	ORP	3
Index celkového počtu klientů soc. pracovníků z cílové skupiny imigranti.	Počet klientů celkem ke konci sledovaného roku / Počet obyvatel v daném ORP.	OSPOD	2013	ORP	3
Index počtu osob se státní příslušností mimo EU.	Celkový počet osob s trvalým či dlouhodobým pobytem v ORP se státní příslušností vietnamskou + ruskou + ukrajinskou / Celkový počet obyvatel v ORP	ČSÚ	2011	ORP	3
Index počtu osob s přechodným pobytem v ČR.	Celkový počet osob s přechodným pobytem v okrese a státní příslušností mimo ČR / Celkový počet obyvatel v okrese	Ministerstvo vnitra ČR	konec dubna 2014	okres	3
Index počtu osob s trvalým pobytem v ČR.	Celkový počet osob s trvalým pobytem v okrese a státní příslušností mimo ČR/ Celkový počet obyvatel v okrese	Ministerstvo vnitra ČR	konec dubna 2014	okres	3
Index počtu osob se státní příslušností v EU (kromě ČR).	Celkový počet osob s trvalým či dlouhodobým pobytem v ORP se státní příslušností německou + polskou + slovenskou / Celkový počet obyvatel v ORP	ČSÚ	2011	ORP	2
Index slovenské národnosti.	Počet obyvatel hlásících se k slovenské národnosti v ORP/ Celkový počet obyvatel v ORP	ČSÚ	2011	ORP	2
Index polské národnosti.	Počet obyvatel hlásících se k polské národnosti v ORP/ Celkový počet obyvatel v ORP	ČSÚ	2011	ORP	2
Index romské národnosti.	Počet obyvatel hlásících se k romské národnosti v ORP/ Celkový počet obyvatel v ORP	ČSÚ	2011	ORP	2
Index ukrajinské národnosti.	Počet obyvatel hlásících se k ukrajinské národnosti v ORP/ Celkový počet obyvatel v ORP	ČSÚ	2011	ORP	2
Index ruské národnosti.	Počet obyvatel hlásících se k ruské národnosti v ORP/ Celkový počet obyvatel v ORP	ČSÚ	2011	ORP	2

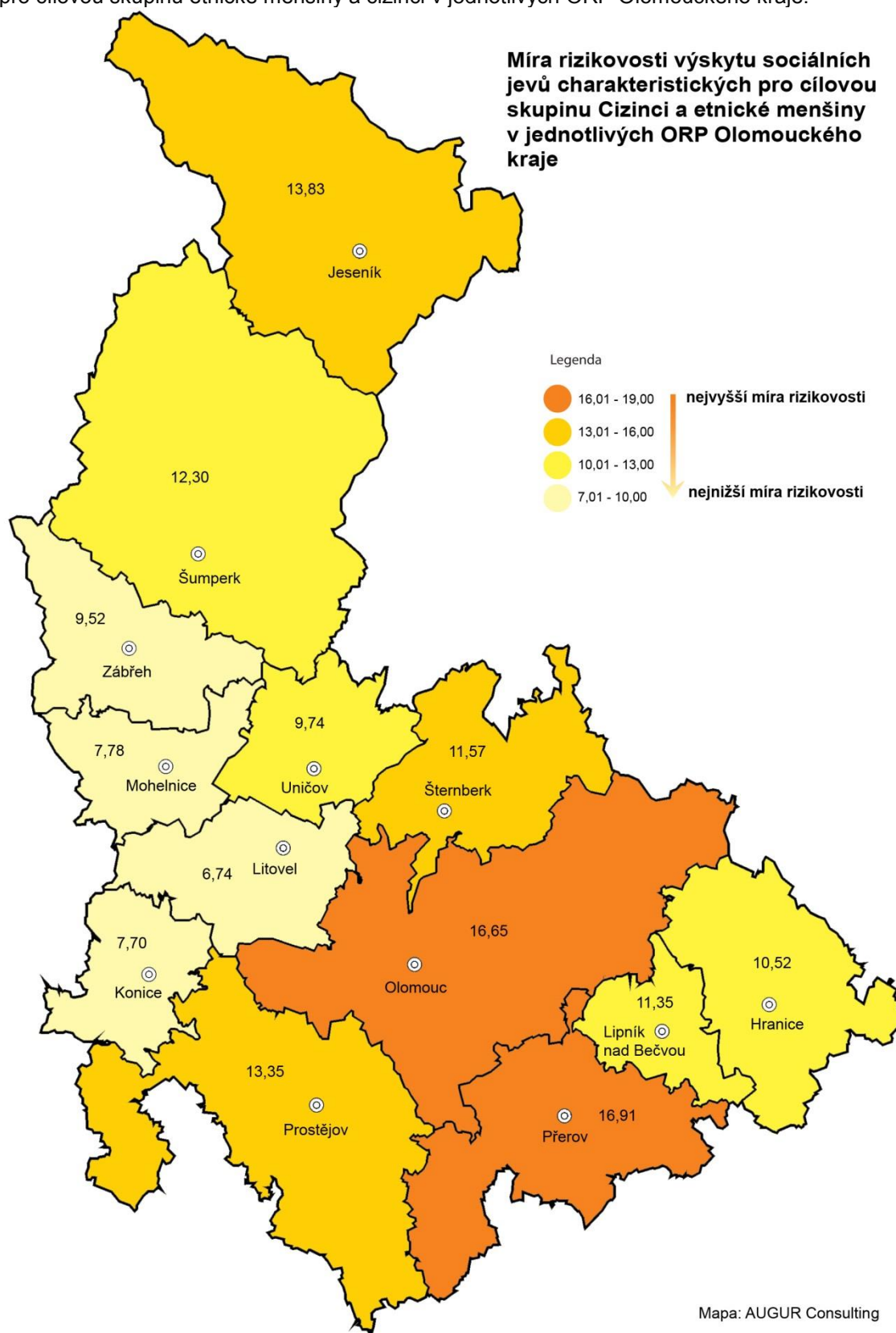
Index maďarské národnosti.	Počet obyvatel hlásících se k maďarské národnosti v ORP / Celkový počet obyvatel v ORP	ČSÚ	2011	ORP	2
Index bulharské národnosti.	Počet obyvatel hlásících se k bulharské národnosti v ORP / Celkový počet obyvatel v ORP	ČSÚ	2011	ORP	2
Index vietnamské národnosti.	Počet obyvatel hlásících se k vietnamské národnosti v ORP / Celkový počet obyvatel v ORP	ČSÚ	2011	ORP	2
Index čínské národnosti.	Počet obyvatel hlásících se k čínské národnosti v ORP / Celkový počet obyvatel v ORP	ČSÚ	2011	ORP	2
Index mongolské národnosti.	Počet obyvatel hlásících se k mongolské národnosti v ORP / Celkový počet obyvatel v ORP	ČSÚ	2011	ORP	2
Index objemu příspěvků na živobytí v KČ.	Celkový objem příspěvků na živobytí v KČ za kalendářní rok / počet obyvatel v dané ORP.	ÚP	2013	ORP	2
Index objemu doplatků na bydlení v KČ.	Celkový objem doplatků na bydlení v KČ za kalendářní rok / počet obyvatel v dané ORP.	ÚP	2013	ORP	2
Index objemu příspěvků na bydlení v KČ.	Celkový objem příspěvků na bydlení v KČ za kalendářní rok / počet obyvatel v dané ORP.	ÚP	2013	ORP	2
Index počtu uchazečů o práci.	Počet uchazečů o práci / Počet obyvatel v daném ORP.	ÚP	2013	ORP	2
Index dlouhodobé nezaměstnanosti.	Počet uchazečů o práci zaregistrovaných na ÚP déle než 12 měsíců / Počet obyvatel v daném okrese.	ÚP	2013	okres	2
Index objemu hmotné nouze v KČ.	Celkový objem hmotné nouze v KČ za kalendářní rok / počet obyvatel v dané ORP.	ÚP	2013	ORP	1
Index obecné kriminality.	Počet trestných činů obecné kriminality / Počet obyvatel v daném ORP.	Policie ČR	2013	ORP	1

Jak vyplývá z výsledků uvedených v následujícím grafu č. 4, největší míra rizikovosti výskytu sociálních jevů charakteristických pro cílovou skupinu etnické menšiny a cizinci je ve správním obvodu **ORP Přerov, dále pak v ORP Olomouc, ORP Jeseník a v ORP Prostějov**. Do výpočtu agregovaných ukazatelů prezentovaných v následujícím grafu vstupovalo celkem 23 indexů.

Graf č. 4: Agregovaný ukazatel relativní míry rizikovosti výskytu sociálních jevů charakteristických pro cílovou skupinu etnické menšiny a cizinci v jednotlivých ORP Olomouckého kraje.



Mapa č. 4: Agregovaný ukazatel relativní míry rizikovosti výskytu sociálních jevů charakteristických pro cílovou skupinu etnické menšiny a cizinci v jednotlivých ORP Olomouckého kraje.



B. I. 2. 5. OSOBY OHROŽENÉ SOCIÁLNÍM VYLOUČENÍM A OSOBY V KRIZI

Do výpočtu agregovaného ukazatele vstupovaly jednotlivé indexy s určitými váhami. Jejich přehled, spolu s výpočtem indexu, zdrojem vstupních dat a aktuálností dat je znázorněn v tabulce č. 6.

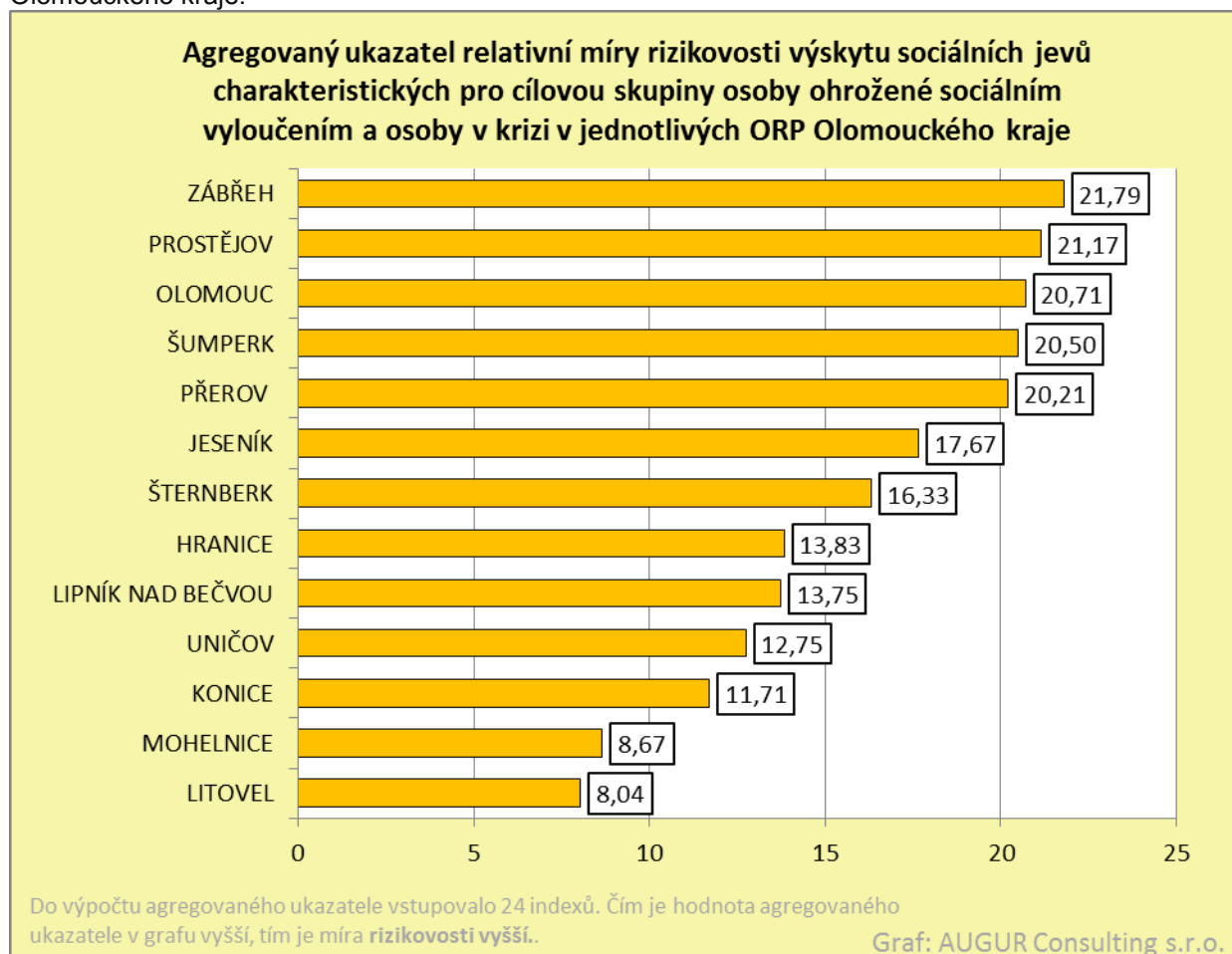
Tabulka č. 6 – Indexy vstupující do výpočtu agregovaného ukazatele pro cílovou skupinu osoby ohrožené sociálním vyloučením a osoby v krizi.

Index	Výpočet indexu	Zdroj vstupních dat	Aktuálnost dat	Geografické vymezení indexu	Váha
Index objemu příspěvků na živobytí v KČ.	Celkový objem příspěvků na živobytí v KČ za kalendářní rok / počet obyvatel v dané ORP.	ÚP	2013	ORP	3
Index objemu doplateků na bydlení v KČ.	Celkový objem doplateků na bydlení v KČ za kalendářní rok / počet obyvatel v dané ORP.	ÚP	2013	ORP	3
Index objemu příspěvků na bydlení v KČ.	Celkový objem příspěvků na bydlení v KČ za kalendářní rok / počet obyvatel v dané ORP.	ÚP	2013	ORP	3
Index objemu hmotné nouze v KČ.	Celkový objem hmotné nouze v KČ za kalendářní rok / počet obyvatel v dané ORP.	ÚP	2013	ORP	3
Index obecné kriminality.	Počet trestných činů obecné kriminality / Počet obyvatel v daném ORP.	Policie ČR	2013	ORP	3
Index počtu uchazečů o práci.	Počet uchazečů o práci / Počet obyvatel v daném ORP.	ÚP	2013	ORP	3
Index dlouhodobé nezaměstnanosti.	Počet uchazečů o práci zaregistrovaných na ÚP déle než 12 měsíců / Počet obyvatel v daném okrese.	ÚP	2013	okres	3
Index počtu osob propuštěných z vězení.	Počet osob propuštěných z vězení / počet osob v daném ORP.	OSPOD	2013	ORP	3
Index nových klientů soc. pracovníků z cílové skupiny osoby ohrožené sociálním vyloučením.	Počet nově zaevidovaných klientů ve sledovaném roce / Počet obyvatel v daném ORP.	OSPOD	2013	ORP	3
Index celkového počtu klientů soc. pracovníků z cílové skupiny osoby ohrožené sociálním vyloučením.	Počet klientů celkem ke konci sledovaného roku / Počet obyvatel v daném ORP.	OSPOD	2013	ORP	3
Index nových klientů soc. pracovníků z cílové skupiny osoby ohrožené rizikovým způsobem života.	Počet nově zaevidovaných klientů ve sledovaném roce / Počet obyvatel v daném ORP.	OSPOD	2013	ORP	3
Index celkového počtu klientů soc. pracovníků z cílové skupiny osoby ohrožené rizikovým způsobem života.	Počet klientů celkem ke konci sledovaného roku / Počet obyvatel v daném ORP.	OSPOD	2013	ORP	3
Index nových klientů soc. pracovníků z cílové skupiny obětí agrese, trestné činnosti a domácího násilí.	Počet nově zaevidovaných klientů ve sledovaném roce / Počet obyvatel v daném ORP.	OSPOD	2013	ORP	3

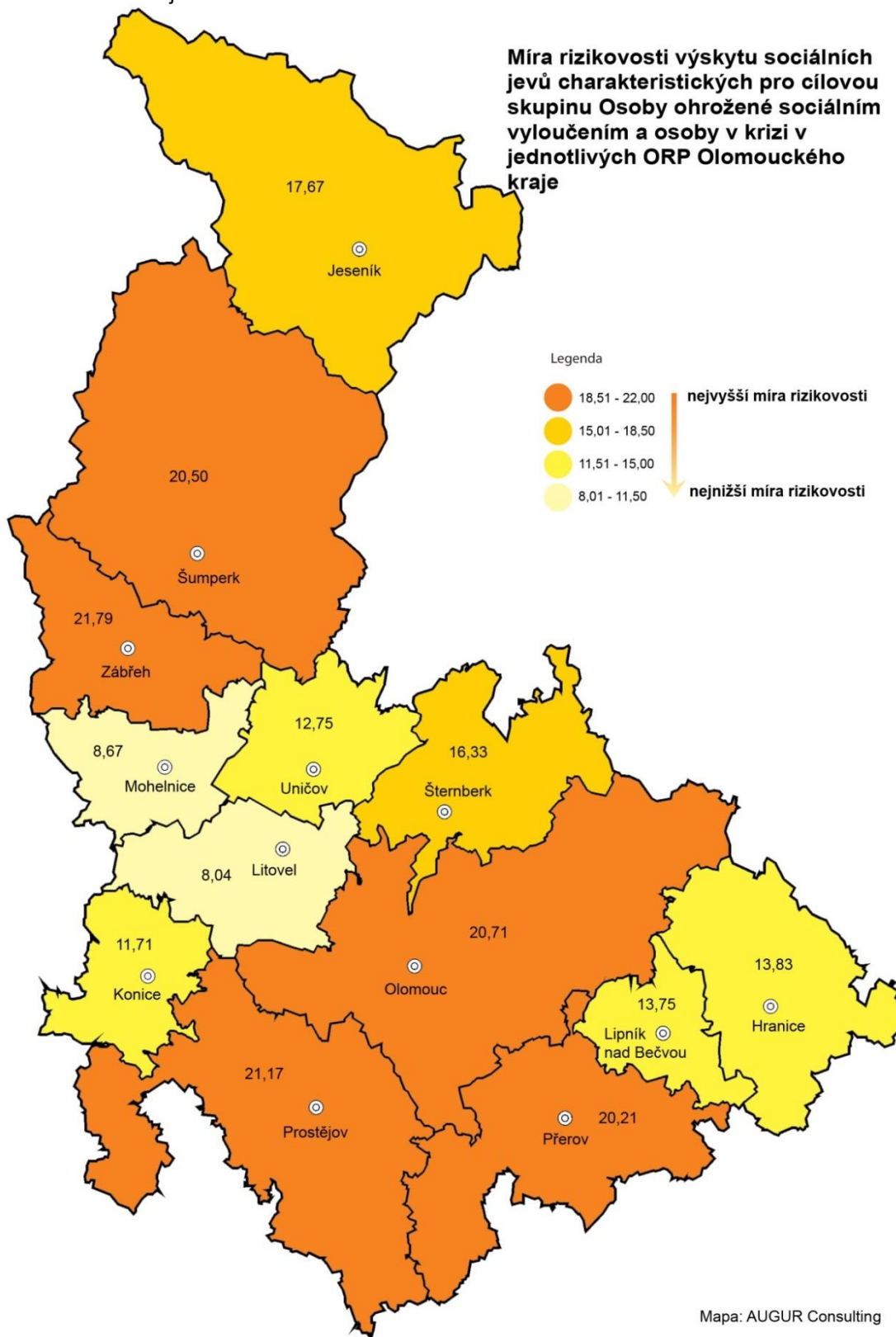
Index celkového počtu klientů soc. pracovníků z cílové skupiny obětí agrese, trestné činnosti a domácího násilí.	Počet klientů celkem ke konci sledovaného roku / Počet obyvatel v daném ORP.	OSPOD	2013	ORP	3
Index nových klientů soc. pracovníků z cílové skupiny osoby, které ztratily přístřeší, nebo se nacházejí v nejistém či neadekvátním bydlení.	Počet nově zaevidovaných klientů ve sledovaném roce / Počet obyvatel v daném ORP.	OSPOD	2013	ORP	3
Index celkového počtu klientů soc. pracovníků z cílové skupiny osoby, které ztratily přístřeší, nebo se nacházejí v nejistém či neadekvátním bydlení.	Počet klientů celkem ke konci sledovaného roku / Počet obyvatel v daném ORP.	OSPOD	2013	ORP	3
Index nových klientů soc. pracovníků z cílové skupiny nezaměstnaní a osoby s materiálními problémy.	Počet nově zaevidovaných klientů ve sledovaném roce / Počet obyvatel v daném ORP.	OSPOD	2013	ORP	3
Index celkového počtu klientů soc. pracovníků z cílové skupiny nezaměstnaní a osoby s materiálními problémy.	Počet klientů celkem ke konci sledovaného roku / Počet obyvatel v daném ORP.	OSPOD	2013	ORP	3
Index rozvodovosti.	Počet rozvodů / počet obyvatel v dané ORP.	ČSÚ	2012	ORP	2
Index nárůstu pacientů ambulantně léčených ze závislosti na alkoholu.	Noví pacienti ambulantně se léčící ze závislosti na alkoholu / všichni pacienti v daném roce ambulantně se léčící ze závislosti na alkoholu.	ÚZIS	2013	ORP	2
Index výskytu osob ambulantně léčených ze závislosti na alkoholu.	Všichni pacienti v daném roce ambulantně se léčící ze závislosti na alkoholu / počet obyvatel v daném ORP.	ÚZIS	2013	ORP	2
Index nárůstu pacientů ambulantně léčených ze závislosti na psychoaktivních látkách.	Noví pacienti v daném roce ambulantně se léčící ze závislosti na psychoaktivních látkách / všichni pacienti v daném roce ambulantně se léčící ze závislosti na psychoaktivních látkách.	ÚZIS	2013	ORP	2
Index výskytu osob ambulantně léčených ze závislosti na psychoaktivních látkách.	Všichni pacienti v daném roce ambulantně se léčící ze závislosti na psychoaktivních látkách / počet obyvatel v daném ORP.	ÚZIS	2013	ORP	2
Index emigrace.	Počet vystěhovaných / (počet vystěhovaných + počet přistěhovaných).	ČSÚ	2012	ORP	1

Jak vyplývá z výsledků uvedených v následujícím grafu č. 5, největší míra rizikovosti výskytu sociálních jevů charakteristických pro cílovou skupinu osoby ohrožené sociálním vyloučením a osoby v krizi je ve správním obvodu **ORP Zábřeh, dále pak v ORP Prostějov, ORP Olomouc a v ORP Šumperk**. Do výpočtu agregovaných ukazatelů prezentovaných v následujícím grafu vstupovalo celkem 24 indexů.

Graf č. 5: Agregovaný ukazatel relativní míry rizikovosti výskytu sociálních jevů charakteristických pro cílovou skupinu osoby ohrožené sociálním vyloučením a osoby v krizi v jednotlivých ORP Olomouckého kraje.



Mapa č. 5: Agregovaný ukazatel relativní míry rizikovosti výskytu sociálních jevů charakteristických pro cílovou skupinu osoby ohrožené sociálním vyloučením a osoby v krizi v jednotlivých ORP Olomouckého kraje.



B. I. 2. 6. OSOBY OHROŽENÉ NÁVYKOVÝM JEDNÁNÍM

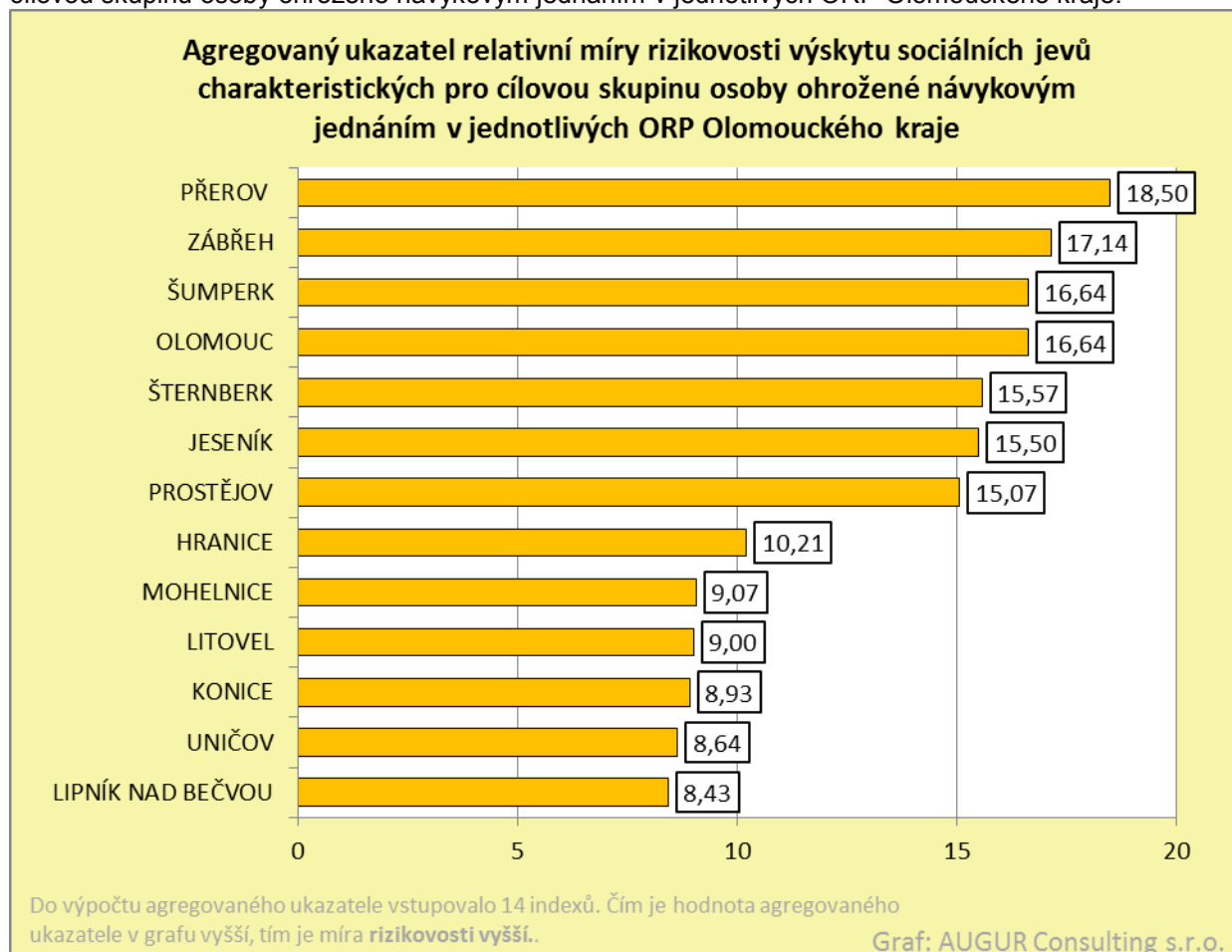
Do výpočtu agregovaného ukazatele vstupovaly jednotlivé indexy s určitými váhami. Jejich přehled, spolu s výpočtem indexu, zdrojem vstupních dat a aktuálností dat je znázorněn v tabulce č. 7.

Tabulka č. 7 – Indexy vstupující do výpočtu agregovaného ukazatele pro cílovou skupinu osoby ohrožené sociálním vyloučením a osoby v krizi.

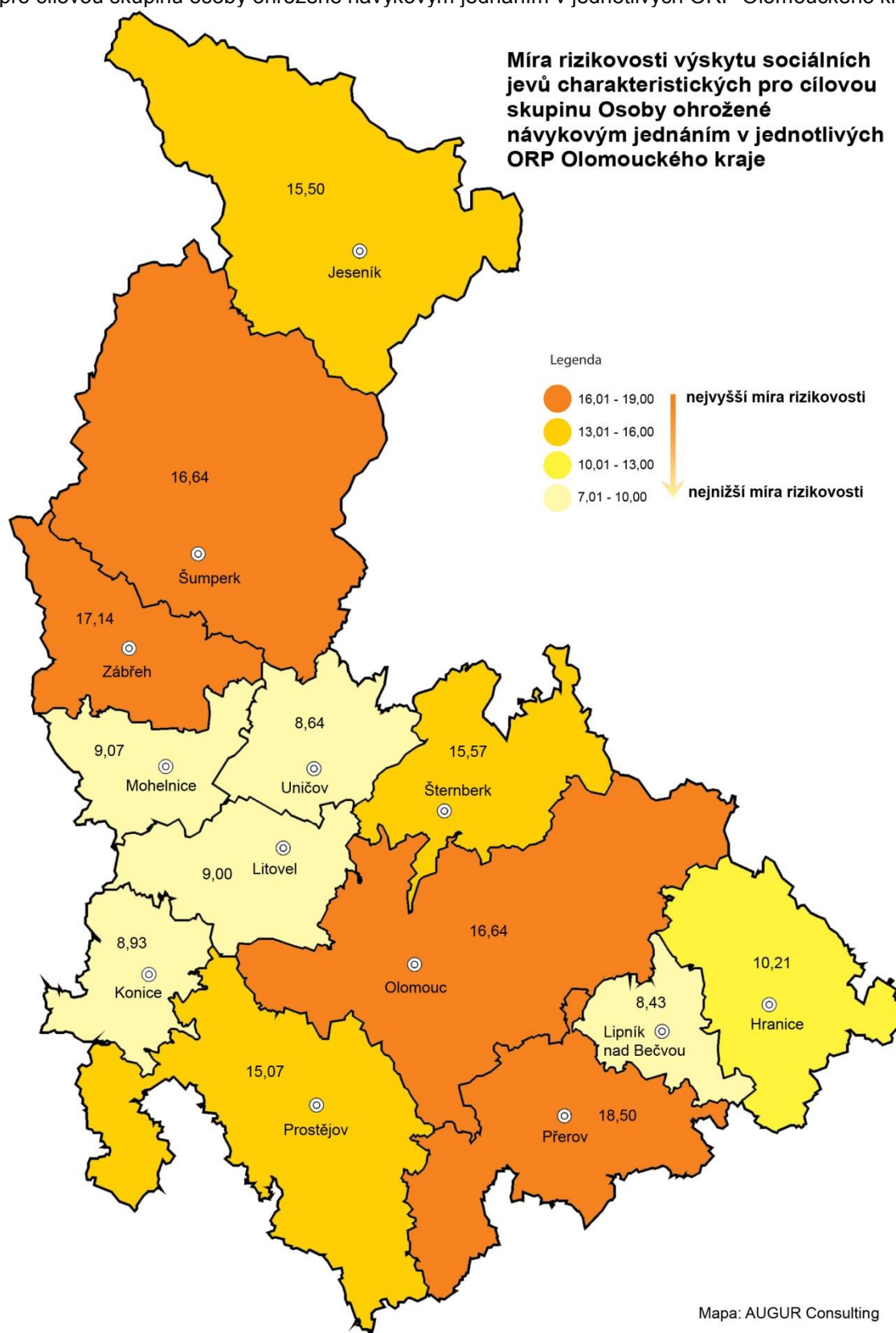
Index	Výpočet indexu	Zdroj vstupních dat	Aktuálnost dat	Geografické vymezení indexu	Váha
Index výskytu osob ambulantně léčených ze závislosti na psychoaktivních látkách.	Všichni pacienti v daném roce ambulantně se léčící ze závislosti na psychoaktivních látkách / počet obyvatel v daném ORP.	ÚZIS	2013	ORP	3
Index nárůstu pacientů ambulantně léčených ze závislosti na psychoaktivních látkách.	Noví pacienti v daném roce ambulantně se léčící ze závislosti na psychoaktivních látkách / všichni pacienti v daném roce ambulantně se léčící ze závislosti na psychoaktivních látkách.	ÚZIS	2013	ORP	3
Index nových klientů soc. pracovníků z cílové skupiny osoby ohrožené rizikovým způsobem života.	Počet nově zaevidovaných klientů ve sledovaném roce / Počet obyvatel v daném ORP.	OSPOD	2013	ORP	3
Index celkového počtu klientů soc. pracovníků z cílové skupiny osoby ohrožené rizikovým způsobem života.	Počet klientů celkem ke konci sledovaného roku / Počet obyvatel v daném ORP.	OSPOD	2013	ORP	3
Index výskytu osob ambulantně léčených ze závislosti na alkoholu.	Všichni pacienti v daném roce ambulantně se léčící ze závislosti na alkoholu / počet obyvatel v daném ORP.	ÚZIS	2013	ORP	3
Index nárůstu pacientů ambulantně léčených ze závislosti na alkoholu.	Noví pacienti ambulantně se léčící ze závislosti na alkoholu / všichni pacienti v daném roce ambulantně se léčící ze závislosti na alkoholu.	ÚZIS	2013	ORP	3
Index dlouhodobé nezaměstnanosti.	Počet uchazečů o práci zaregistrovaných na ÚP déle než 12 měsíců / Počet obyvatel v daném okrese.	ÚP	2013	okres	3
Index obecné kriminality.	Počet trestných činů obecné kriminality / Počet obyvatel v daném ORP.	Policie ČR	2013	ORP	3
Index objemu příspěvků na živobytí v KČ.	Celkový objem příspěvků na živobytí v KČ za kalendářní rok / počet obyvatel v dané ORP.	ÚP	2013	ORP	2
Index objemu doplateků na bydlení v KČ.	Celkový objem doplateků na bydlení v KČ za kalendářní rok / počet obyvatel v dané ORP.	ÚP	2013	ORP	2
Index objemu příspěvků na bydlení v KČ.	Celkový objem příspěvků na bydlení v KČ za kalendářní rok / počet obyvatel v dané ORP.	ÚP	2013	ORP	2
Index objemu hmotné nouze v KČ.	Celkový objem hmotné nouze v KČ za rok / počet obyvatel v dané ORP.	ÚP	2013	ORP	2
Index loupeží.	Počet trestných činů loupeží / Počet obyvatel v daném ORP	Policie ČR	2013	ORP	2
Index počtu uchazečů o práci.	Počet uchazečů o práci / Počet obyvatel v daném ORP.	ÚP	2013	ORP	2

Jak vyplývá z výsledků uvedených v následujícím grafu č. 6, největší míra rizikovosti výskytu sociálních jevů charakteristických pro cílovou skupinu osoby ohrožené návykovým jednáním je ve správním obvodu **ORP Přerov, dále pak v ORP Zábřeh, ORP Šumperk a v ORP Olomouc**. Do výpočtu agregovaných ukazatelů prezentovaných v následujícím grafu vstupovalo celkem 14 indexů.

Graf č. 6: Agregovaný ukazatel relativní míry rizikovosti výskytu sociálních jevů charakteristických pro cílovou skupinu osoby ohrožené návykovým jednáním v jednotlivých ORP Olomouckého kraje.



Mapa č. 6: Agregovaný ukazatel relativní míry rizikovosti výskytu sociálních jevů charakteristických pro cílovou skupinu osoby ohrožené návykovým jednáním v jednotlivých ORP Olomouckého kraje.



B. I. 3. STRUČNĚ K VÝSLEDKŮ VÝPOČTŮ MÍRY RIZIKOVOSTI VÝSKYTU SOCIÁLNÍCH JEVŮ V OLOMOUCKÉM KRAJI

- Největší míra rizikovosti výskytu sociálních jevů charakteristických pro cílovou skupinu **děti, mládež a rodina** je ve správním obvodu **ORP Přerov, dále pak v ORP Prostějov, ORP Šumperk a v ORP Jeseník.**
- Největší míra rizikovosti výskytu sociálních jevů charakteristických pro cílovou skupinu **osoby se zdravotním postižením** je ve správním obvodu **ORP Prostějov, dále pak v ORP Konice, ORP Hranice a v ORP Šumperk.**
- Největší míra rizikovosti výskytu sociálních jevů charakteristických pro cílovou skupinu **senioři** je ve správním obvodu **ORP Konice, dále pak v ORP Šumperk, ORP Prostějov a v ORP Přerov.**
- Největší míra rizikovosti výskytu sociálních jevů charakteristických pro cílovou skupinu **etnické menšiny a cizinci** je ve správním obvodu **ORP Přerov, dále pak v ORP Olomouc, ORP Jeseník a v ORP Prostějov.**
- Největší míra rizikovosti výskytu sociálních jevů charakteristických pro cílovou skupinu **osoby ohrožené sociálním vyloučením a osoby v krizi** je ve správním obvodu **ORP Zábřeh, dále pak v ORP Prostějov, ORP Olomouc a v ORP Šumperk.**
- Největší míra rizikovosti výskytu sociálních jevů charakteristických pro cílovou skupinu **osoby ohrožené návykovým jednáním** je ve správním obvodu **ORP Přerov, dále pak v ORP Zábřeh, ORP Šumperk a v ORP Olomouc.**