

## Vzdělávací semináře pro zástupce realizátora projektu Podpora rozvoje Olomouckého kraje 2008–2010



### Příprava projektů pro operační program s důrazem na ROP Střední Morava

#### Skupina 1

Hrubá Voda, 12. listopadu 2009

Petr König, Jan Přenosil

**EURION.**

Příprava projektů pro operační program s důrazem na ROP Střední Morava

1

## Program vzdělávacího semináře

- ⇒ Politika HSS v ČR v období 2007–2013
- ⇒ Přehled podporovaných aktivit vybraných OP v ČR
- ⇒ ROP Střední Morava – cíle, aktivity, administrace, synergie s ostatními OP

**EURION.**

Příprava projektů pro operační program s důrazem na ROP Střední Morava

2

## ČR a fondy EU

- Pro období **2004–2006** vyjednáno (Kodaň 2002)  
**2,7 mld. €** ze SF (**1,1 mld. €/rok**)
- Pro období **2007–2013** vyjednáno (Brusel 2005)  
**26,7 mld. €** (**3,8 mld. €/rok**)

**EURION.**

Příprava projektů pro operační program s důrazem na ROP Střední Morava

3

## Politika hospodářské a sociální soudržnosti (HSS)

2000–2006

2007–2013

- **Strukturální fondy**

- **Cíl 1:** ekonomicky zaostávající regiony (<75 % HDP, řídce osídlené regiony)
- **Cíl 2:** regiony procházející ekonomickou a sociální restrukturalizací
- **Cíl 3:** vzdělávání, školení, zaměstnanost
- **Iniciativy Společenství**

- **Konvergence:** ekonomicky zaostávající regiony (<75 % HDP, < 90 % HND), **SF, FS**
- **Regionální konkurenceschopnost a zaměstnanost:** ekonomická a sociální restrukturalizace, **SF**
- **Evropská územní spolupráce:** přeshraniční, meziregionální, nadnárodní spolupráce, **SF**

- **Fond soudržnosti**



Připrava projektů pro operační program s důrazem na ROP Střední Morava

4

---

---

---

---

---

---

---

---

## Soustava programových dokumentů



Připrava projektů pro operační program s důrazem na ROP Střední Morava

5

---

---

---

---

---

---

---

---

## Soustava programových dokumentů pro SF a FS 2007–2013

- **Strategické obecné zásady Společenství**
  - Národní rozvojový plán (NRP)
  - Národní strategický referenční rámec (NSRR)
    - **Operační programy** (tematické a regionální)
      - Prioritní osy
        - » Oblasti podpory (intervence)



Připrava projektů pro operační program s důrazem na ROP Střední Morava

6

---

---

---

---

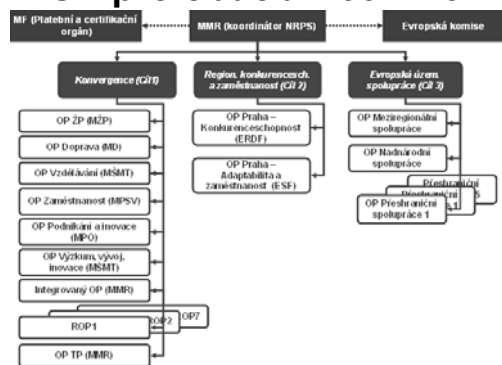
---

---

---

---

## OP pro období 2007–13



## Indikativní alokace na OP v cíli Konvergence pro 2007–13

| OP                                 | Podíl           | Celkem [MEUR] |
|------------------------------------|-----------------|---------------|
| Podnikání a inovace                | 11,75 %         | 3 041         |
| Výzkum a vývoj pro inovace         | 8,00 %          | 2 071         |
| Lidské zdroje a zaměstnanost       | 7,00 %          | 1 812         |
| Vzdělávání pro konkurenceschopnost | 7,00 %          | 1 812         |
| Životní prostředí                  | 19,00 %         | 4 918         |
| Doprava                            | 22,25 %         | 5 759         |
| Integrovaný OP                     | 6,00 %          | 1 553         |
| ROP                                | 18,00 %         | 4 659         |
| Technická pomoc                    | 1,00 %          | 259           |
| <b>Celkem Cíl Konvergence</b>      | <b>100,00 %</b> | <b>25 883</b> |

+ transfer 46,6 MEUR z cíle Regionální konkurenceschopnost a zaměstnanost (OP LZ, OPVK)

Zdroj: NSRR České republiky 2007–2013 (březen 2007).

## Indikativní alokace na OP v cíli Konkurenceschopnost pro 2007–13

| OP                                    | Podíl          | Celkem [MEUR] |
|---------------------------------------|----------------|---------------|
| Praha – Konkurenceschopnost           | 70,9 %         | 264           |
| Praha – Adaptabilita                  | 29,1 %         | 108           |
| <b>Celkem Cíl Konkurenceschopnost</b> | <b>100,0 %</b> | <b>372</b>    |

+ transfer 46,6 MEUR do cíle Konvergence (OP LZ, OPVK)

## Indikativní alokace na OP v cíli Evropská územní spolupráce pro 2007–13

| OP                          | Podíl          | Celkem [MEUR] |
|-----------------------------|----------------|---------------|
| Přeshraniční spolupráce     | 90,4 %         | 352           |
| Trans-nacionální spolupráce | 9,6 %          | 37            |
| <b>Celkem Cíl EÚS</b>       | <b>100,0 %</b> | <b>389</b>    |

Zdroj: NSRR České republiky 2007–2013 (březen 2007).

## Implementační struktury SF v České republice

- Vazby programové a projektové roviny
- Identifikace subjektů implementačních struktur:
  - Řídící orgán
  - Zprostředkující subjekt
  - Platební a certifikační orgán
  - Auditní orgán
  - Monitorovací výbor
  - + Konečný příjemce

## Implementační struktury pro období 2007–13

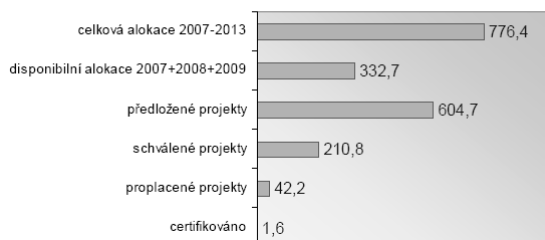
| OP                                 | ŘO         |
|------------------------------------|------------|
| <b>NRP</b>                         | <b>MMR</b> |
| Podnikání a inovace                | MPO        |
| Výzkum a vývoj pro inovace         | MŠMT       |
| Lidské zdroje a zaměstnanost       | MPSV       |
| Vzdělávání pro konkurenceschopnost | MŠMT       |
| Životní prostředí                  | MŽP        |
| Doprava                            | MD         |
| Integrovaný OP                     | MMR        |
| ROP                                | RR         |
| Technická pomoc                    | MMR        |

## Stav čerpání

### Souhrnný stav čerpání SF/FS v mld. Kč

k 6. říjnu 2009, EU a národní zdroje,

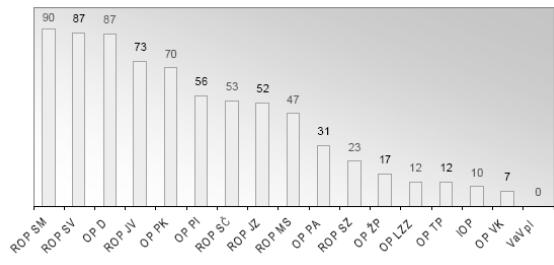
1 EUR = 25,180 CZK, zdroj: MSC2007



Zdroj: Měsíční monitorovací zpráva o průběhu čerpání SF/FS a národních zdrojů v programovém období 2007-2013 (MMR, 10/2009).  
<http://www.strukturalni-fondy.cz/Narodni-organ-pro-koordinaci/Dokumenty/Zpravy-2/MMZ/FileList/2009/MMZ-zari-2009>

## Stav čerpání (k alokaci 2007)

Stav proplacených finančních prostředků v %  
vzhledem k vlastní finanční alokaci roku 2007, k 6. říjnu 2009,  
zaokrouhlena na celá čísla, zdroj: MSC2007



Zdroj: Měsíční monitorovací zpráva o průběhu čerpání SF/FS a národních zdrojů v programovém období 2007–2013 (MMR, 10/2009).  
<http://www.strukturalni-fondy.cz/Narodni-organ-pro-koordinaci/Dokumenty/Zpravy-2/MMZ/FileList/2009/MMZ---zar-2009>

**EURION.**

Příprava projektů pro operační program s důrazem na ROP Střední Morava

13

## Stav čerpání (k alokaci 2007)

| Operační program / Fond | IČO   | Celková alokace podpory 2007–2013 |          | Alokace podpory 2007 |           | Schválené projekty / GG |          | Schválené žádosti o platbu ** |          | Proplacené prostředky příjemcem |     |
|-------------------------|-------|-----------------------------------|----------|----------------------|-----------|-------------------------|----------|-------------------------------|----------|---------------------------------|-----|
|                         |       | mil. Kč                           |          | mil. Kč              |           | mil. Kč                 |          | mil. Kč                       |          | mil. Kč                         |     |
|                         |       | a                                 | b        | a                    | b/a       | c                       | c/b      | d                             | d/b      | e                               | e/b |
| OP D                    | MD    | 171 046,7                         | 22 971,7 | 13,4                 | 53 583,2  | 234,3                   | 21 084,6 | 91,8                          | 19 232,1 | 86,8                            |     |
| OP JP                   | MJP   | 145 684,6                         | 18 075,5 | 12,4                 | 42 414,6  | 234,7                   | 8 584,1  | 19,7                          | 8 018,4  | 16,7                            |     |
| OP PI                   | MPO   | 90 094,4                          | 11 178,3 | 12,4                 | 18 379,9  | 164,4                   | 6 257,3  | 56,0                          | 6 257,3  | 56,0                            |     |
| OP Vavpi                | MŠMT  | 61 340,9                          | 0,0      | 0,0                  | 0,0       | 0,0                     | 0,0      | 0,0                           | 0,0      | 0,0                             |     |
| OP VK                   | MŠMT  | 54 173,0                          | 6 726,6  | 12,4                 | 15 478,6  | 250,1                   | 770,5    | 11,5                          | 495,3    | 7,4                             |     |
| OP LZ                   | MPD   | 54 309,2                          | 6 746,1  | 12,4                 | 30 993,0  | 458,5                   | 927,6    | 13,8                          | 828,2    | 12,5                            |     |
| ROP                     | MMR   | 45 576,6                          | 5 663,6  | 12,4                 | 3 671,8   | 64,8                    | 571,5    | 10,1                          | 567,8    | 10,0                            |     |
| OP TP                   | MMR   | 7 340,2                           | 911,9    | 12,4                 | 1 933,8   | 212,1                   | 113,6    | 12,5                          | 111,0    | 12,2                            |     |
| ROP SZ                  | RR SZ | 22 096,5                          | 2 741,6  | 12,4                 | 7 516,3   | 274,2                   | 791,9    | 28,9                          | 627,3    | 22,9                            |     |
| ROP MS                  | RR MS | 21 230,4                          | 2 689,2  | 12,6                 | 8 803,8   | 142,3                   | 1 185,7  | 44,8                          | 1 243,4  | 48,6                            |     |
| ROP IV                  | RR IV | 20 868,2                          | 2 589,2  | 12,4                 | 8 338,4   | 322,0                   | 2 143,5  | 82,8                          | 1 981,9  | 72,7                            |     |
| ROP SM                  | RR SM | 18 013,6                          | 2 235,0  | 12,4                 | 7 508,3   | 235,9                   | 1 882,8  | 84,2                          | 2 000,7  | 89,1                            |     |
| ROP SV                  | RR SV | 19 487,9                          | 2 454,1  | 12,6                 | 5 481,2   | 223,5                   | 2 126,7  | 86,7                          | 2 136,6  | 87,1                            |     |
| ROP JZ                  | RR JZ | 18 356,3                          | 2 277,5  | 12,4                 | 4 702,7   | 206,5                   | 1 156,5  | 50,8                          | 1 187,2  | 52,1                            |     |
| ROP SC                  | RR SC | 16 942,0                          | 2 094,9  | 12,4                 | 8 959,1   | 192,7                   | 1 140,9  | 55,5                          | 1 089,2  | 53,0                            |     |
| OP FK                   | HMP   | 6 959,6                           | 336,2    | 13,5                 | 2 179,3   | 232,8                   | 652,4    | 69,7                          | 654,8    | 69,9                            |     |
| OP PA                   | HMP   | 3 210,8                           | 431,9    | 13,5                 | 882,3     | 204,3                   | 148,8    | 34,5                          | 133,7    | 31,0                            |     |
| ESF                     | -     | 111 693,0                         | 13 904,6 | 12,4                 | 47 294,0  | 940,1                   | 1 847,2  | 13,3                          | 1 457,2  | 10,5                            |     |
| ERDF                    | -     | 403 429,3                         | 42 536,3 | 10,5                 | 98 044,8  | 230,5                   | 28 499,1 | 67,0                          | 27 061,4 | 63,6                            |     |
| FK                      | -     | 261 250,6                         | 34 222,4 | 13,1                 | 65 427,7  | 191,2                   | 14 172,4 | 43,4                          | 13 445,3 | 39,5                            |     |
| NSRF *                  | -     | 776 872,8                         | 90 648,3 | 11,7                 | 210 766,5 | 232,5                   | 44 518,7 | 49,1                          | 42 164,0 | 46,5                            |     |

Zdroj: Měsíční monitorovací zpráva o průběhu čerpání SF/FS a národních zdrojů v programovém období 2007–2013 (MMR, 10/2009).  
<http://www.strukturalni-fondy.cz/Narodni-organ-pro-koordinaci/Dokumenty/Zpravy-2/MMZ/FileList/2009/MMZ---zar-2009>

**EURION.**

Příprava projektů pro operační program s důrazem na ROP Střední Morava

14

## Stav čerpání

Obr. 1: - Vymezení kritických hranic čerpání rozpočtového závazku na rok n v případě n+3

| Časový vývoj | Alokace na rok n | Podané projektové žádosti v % | Schválené projekty v % | Proplacené prostředky příjemcem v % | Certifikované prostředky v % |
|--------------|------------------|-------------------------------|------------------------|-------------------------------------|------------------------------|
| n            | 100 %            | alespoň 100 %                 | 100 %                  | 50 %                                | 50 %                         |
| n+0,5        |                  |                               |                        |                                     |                              |
| n+1          |                  |                               |                        |                                     |                              |
| n+1,5        |                  |                               |                        |                                     |                              |
| n+2          |                  |                               |                        | 75 %                                | 75 %                         |
| n+2,25       |                  |                               |                        | 100 %                               | 90 %                         |
| n+2,5        |                  |                               |                        |                                     | 100 %                        |
| n+2,75       |                  |                               |                        |                                     |                              |
| n+3          |                  |                               |                        |                                     |                              |

Zdroj: Analýza čerpání prostředků z fondů EU s ohledem na pravidlo N+3N+2 (MMR, 10/2009).  
<http://www.strukturalni-fondy.cz/Narodni-organ-pro-koordinaci/Dokumenty/Zpravy-2/Analýza-pravidla-n-3-n-2/FileList/Analýza-čerpání-prostředků-dle-pravidla-n-3-n-2/Analýza-čerpání-prostředků-z-fondů-EU-s-ohledem-na>

**EURION.**

Příprava projektů pro operační program s důrazem na ROP Střední Morava

15

## Stav čerpání – kraje jako žadatelé

| Kraj               | Úspěšnost projektů v % |
|--------------------|------------------------|
| Středočeský        | 81,4                   |
| Karlovarský        | 75,0                   |
| Liberecký          | 73,5                   |
| Olomoucký          | 67,5                   |
| Ústecký            | 66,7                   |
| Zlínský            | 64,3                   |
| Jihomoravský       | 63,2                   |
| Královéhradecký    | 62,3                   |
| Jihočeský          | 57,7                   |
| Moravskoslezský    | 55,4                   |
| Pardubický         | 48,7                   |
| Vysočina           | 48,2                   |
| Plzeňský           | 40,9                   |
| průměr všech krajů | 61,9                   |

Zdroj: Měsíční monitorovací zpráva o průběhu čerpání SF/FS a národních zdrojů v programovém období 2007–2013 (MMR, 10/2009).  
<http://www.strukturalni-fondy.cz/Narodni-organ-pro-koordinaci/Dokumenty/Zpravy-2/MMZ/File/ist2009/MMZ---zar-2009>



Připrava projektů pro operační program s důrazem na ROP Střední Morava

16

## Stav čerpání – kraje jako žadatelé

Projektové žádosti podané kraji

| Kraj            | OP ŽP |         | OP LZZ |         | IOP |         | OP VK |         | ROP SM |         |
|-----------------|-------|---------|--------|---------|-----|---------|-------|---------|--------|---------|
|                 | ks    | mil. Kč | ks     | mil. Kč | ks  | mil. Kč | ks    | mil. Kč | ks     | mil. Kč |
| Jihočeský       | 39    | 787,7   | 4      | 545,3   | 1   | 0,7     | 5     | 26,4    | -      | -       |
| Plzeňský        | 4     | 38,3    | 4      | 39,4    | 1   | 1,1     | 3     | 14,6    | -      | -       |
| Pardubický      | 48    | 952,5   | 1      | 265,5   | 1   | 0,5     | 6     | 81,9    | -      | -       |
| Královéhradecký | 8     | 176,6   | 10     | 1 042,0 | 1   | 0,9     | 10    | 80,8    | -      | -       |
| Liberecký       | 16    | 194,3   | 4      | 556,1   | 0   | 0,0     | 10    | 173,8   | -      | -       |
| Ústecký         | 7     | 44,7    | 3      | 699,5   | 1   | 1,1     | 5     | 97,1    | -      | -       |
| Karlovarský     | 1     | 21,6    | 5      | 775,4   | 1   | 0,5     | 6     | 67,9    | -      | -       |
| Vysočina        | 12    | 525,0   | 2      | 293,2   | 1   | 0,9     | 4     | 58,7    | -      | -       |
| Jihomoravský    | 2     | 11,1    | 2      | 596,2   | 1   | 1,1     | 6     | 74,3    | -      | -       |
| Moravskoslezský | 22    | 552,6   | 2      | 598,6   | 1   | 1,0     | 10    | 173,7   | -      | -       |
| Olomoucký       | 4     | 66,7    | 4      | 781,9   | 0   | 0,0     | 7     | 99,8    | 25     | 1 206,1 |
| Zlínský         | 7     | 485,9   | 4      | 278,6   | 1   | 0,5     | 11    | 84,0    | 5      | 164,1   |
| Středočeský     | 7     | 102,5   | 3      | 1 843,4 | 0   | 0,0     | 3     | 34,4    | -      | -       |

Zdroj: Měsíční monitorovací zpráva o průběhu čerpání SF/FS a národních zdrojů v programovém období 2007–2013 (MMR, 10/2009).  
<http://www.strukturalni-fondy.cz/Narodni-organ-pro-koordinaci/Dokumenty/Zpravy-2/MMZ/File/ist2009/MMZ---zar-2009>



Připrava projektů pro operační program s důrazem na ROP Střední Morava

17

## Stav čerpání v ROP SM

Zdroje EU + národní

| Prioritní osa /<br>Oblast podpory | Celková alokace<br>podpory<br>2007–2013 |         |      | Alokace podpory<br>2007 |        |       | Schválené projekty |       |       | Schválené žádosti<br>o platbu * |       |       | Proplacené prostředky<br>příjemcem |       |       | Prostředky předložené<br>k certifikaci |       |       |
|-----------------------------------|-----------------------------------------|---------|------|-------------------------|--------|-------|--------------------|-------|-------|---------------------------------|-------|-------|------------------------------------|-------|-------|----------------------------------------|-------|-------|
|                                   | v mil. Kč                               | a       | %    | v mil. Kč               | b      | %     | v mil. Kč          | c     | %     | v mil. Kč                       | d     | %     | v mil. Kč                          | e     | %     | v mil. Kč                              | f     | %     |
| -                                 | 3 921,0                                 | 486,5   | 12,4 | 1 873,9                 | 895,2  | 47,8  | 593,9              | 121,7 | 20,5  | 630,0                           | 129,5 | 20,5  | 490,8                              | 100,9 | 20,5  | 490,8                                  | 100,9 | 20,5  |
| 1.1                               | 2 509,2                                 | 311,3   | 12,4 | 420,5                   | 136,4  | 32,4  | 22,1               | 7,1   | 31,8  | 26,1                            | 8,4   | 26,1  | 142,0                              | 254,7 | 100,0 | 142,0                                  | 254,7 | 100,0 |
| 1.3                               | 559,1                                   | 69,4    | 12,4 | 543,9                   | 781,1  | 143,8 | 171,9              | 247,8 | 143,8 | 193,7                           | 279,3 | 143,8 | 142,0                              | 254,7 | 100,0 | 142,0                                  | 254,7 | 100,0 |
| 1                                 | 6 989,3                                 | 867,2   | 12,4 | 2 848,3                 | 327,5  | 11,5  | 786,9              | 590,6 | 75,3  | 849,8                           | 584,0 | 68,8  | 632,8                              | 76,0  | 8,9   | 632,8                                  | 76,0  | 8,9   |
| 2.1                               | 993,6                                   | 323,3   | 32,5 | -                       | 0,0    | 0,0   | 0,0                | 0,0   | 0,0   | 0,0                             | 0,0   | 0,0   | 0,0                                | 0,0   | 0,0   | 0,0                                    | 0,0   | 0,0   |
| 2.2                               | 9 044,8                                 | 377,8   | 4,2  | 1 293,9                 | 342,0  | 26,4  | 155,0              | 41,0  | 3,2   | 174,6                           | 46,2  | 3,2   | 93,9                               | 24,9  | 2,6   | 93,9                                   | 24,9  | 2,6   |
| 2.3                               | 2 633,1                                 | 326,7   | 12,4 | 1 779,7                 | 544,8  | 30,7  | 458,2              | 140,2 | 30,0  | 481,5                           | 147,4 | 30,7  | 324,6                              | 99,3  | 29,7  | 324,6                                  | 99,3  | 29,7  |
| 2.4                               | 479,8                                   | 52,8    | 10,9 | 44,4                    | 84,1   | 18,9  | 31,0               | 20,7  | 6,6   | 31,0                            | 20,7  | 6,6   | 9,2                                | 13,3  | 42,9  | 9,2                                    | 13,3  | 42,9  |
| 2                                 | 7 097,4                                 | 880,6   | 12,4 | 3 116,0                 | 553,8  | 17,8  | 624,2              | 76,9  | 12,4  | 667,0                           | 75,7  | 11,3  | 427,7                              | 48,6  | 7,3   | 427,7                                  | 48,6  | 7,3   |
| 3.1                               | 733,2                                   | 91,0    | 12,4 | 236,8                   | 260,4  | 110,3 | 57,7               | 63,4  | 27,2  | 67,7                            | 74,5  | 109,9 | 60,8                               | 66,6  | 89,9  | 60,8                                   | 66,6  | 89,9  |
| 3.2                               | 733,2                                   | 91,0    | 12,4 | 236,8                   | 260,4  | 110,3 | 57,7               | 63,4  | 27,2  | 67,7                            | 74,5  | 109,9 | 60,8                               | 66,6  | 89,9  | 60,8                                   | 66,6  | 89,9  |
| 3.3                               | 1 666,3                                 | 206,7   | 12,4 | 748,7                   | 882,1  | 117,8 | 229,3              | 130,9 | 17,2  | 217,2                           | 105,0 | 144,5 | 144,5                              | 69,9  | 100,0 | 144,5                                  | 69,9  | 100,0 |
| 3.4                               | 205,0                                   | 24,8    | 12,4 | 112,1                   | 451,7  | 403,2 | 5,8                | 23,6  | 6,9   | 27,7                            | 8,9   | 27,7  | 8,9                                | 27,7  | 100,0 | 27,7                                   | 8,9   | 27,7  |
| 3                                 | 3 132,5                                 | 413,5   | 13,2 | 1 326,3                 | 826,7  | 62,3  | 313,3              | 75,8  | 5,8   | 314,4                           | 76,0  | 24,3  | 224,9                              | 54,4  | 17,3  | 224,9                                  | 54,4  | 17,3  |
| 4.1                               | 398,3                                   | 49,4    | 12,4 | 140,8                   | 297,1  | 211,2 | 140,2              | 293,7 | 207,2 | 146,0                           | 297,1 | 0,0   | 0,0                                | 0,0   | 0,0   | 0,0                                    | 0,0   | 0,0   |
| 4.2                               | 198,2                                   | 24,3    | 12,4 | 79,1                    | 324,9  | 163,3 | 19,1               | 79,1  | 22,7  | 91,1                            | 4,1   | 16,9  | 4,1                                | 16,9  | 100,0 | 4,1                                    | 16,9  | 100,0 |
| 4                                 | 596,4                                   | 73,8    | 12,4 | 219,9                   | 396,3  | 165,4 | 159,4              | 215,3 | 169,3 | 219,8                           | 4,1   | 16,9  | 4,1                                | 16,9  | 100,0 | 4,1                                    | 16,9  | 100,0 |
| ROP SM                            | 18 913,6                                | 2 235,0 | 11,8 | 7 508,3                 | 3 35,8 | 3,9   | 1 882,8            | 84,2  | 4,5   | 2 000,7                         | 89,5  | 4,5   | 1 315,5                            | 58,9  | 2,6   | 1 315,5                                | 58,9  | 2,6   |

Zdroj: Měsíční monitorovací zpráva o průběhu čerpání SF/FS a národních zdrojů v programovém období 2007–2013 (MMR, 10/2009).  
<http://www.strukturalni-fondy.cz/Narodni-organ-pro-koordinaci/Dokumenty/Zpravy-2/MMZ/File/ist2009/MMZ---zar-2009>



Připrava projektů pro operační program s důrazem na ROP Střední Morava

18

## Reakce SF a OP na ekonomickou krizi

- EK schválila český přechodný režim pro poskytování slučitelné **státní podpory** do výše **500 tis. EUR**
- EK **navýšila zálohové platby** členským státům ve výši **€ 6,25 miliard** v roce 2009
- ČR umožnila poskytování půjček se **sníženou úrokovou sazbou**.
- **Modifikovaný systém plateb** (kontrola neproplacených faktur, jejich úhrada z dotace dle spolufinancování)
- **ROP SM: třífázový systém přípravy a administrace** (úspora nákladů na projektovou dokumentaci)
- **OP Doprava přesunul 15 milionů eur z technické podpory** na realizaci konkrétních projektů
- OP LZZ: **Vzdělávejte se, Školení je šance**
- **OP ŽP: Zintenzivnění výzev**

## Zaměření vybraných OP

## OP Lidské zdroje a zaměstnanost

| Prioritní osa                           | Podíl        | Celkem (MEUR)  |
|-----------------------------------------|--------------|----------------|
| Adaptabilita                            | 29 %         | 525,4          |
| Aktivní politiky trhu práce             | 33 %         | 597,9          |
| Sociální integrace a rovné příležitosti | 22 %         | 398,6          |
| Veřejná správa a veřejné služby         | 10 %         | 181,2          |
| Mezinárodní spolupráce                  | 2 %          | 36,2           |
| Technická pomoc                         | 4 %          | 72,5           |
| <b>Celkem OP LZZ (Cíl Konvergence)</b>  | <b>100 %</b> | <b>1 811,9</b> |

+ transfer 25,6 MEUR z cíle Regionální konkurenceschopnost a zaměstnanost.

Zdroj: OP LZZ (únor 2007), zahrnutý jen příspěvky z fondů EU.

## OP Lidské zdroje a zaměstnanost

### 5 PQ aneb 5 podmínek kvality

Celkové náklady: 5 201 788 Kč, příjemce: Arcidiecézní charita Olomouc

Zkvalitnění poskytovaných služeb osobám sociálně vyloučeným a osobám ohroženým sociálním vyloučením prostřednictvím podpory vedoucích pracovníků sociálních služeb Charit v olomoucké arcidiecézi.

- Proškolení 100 vedoucích pracovníků v 7 bězích Kurzu manažerských dovedností (12 výukových hodin)
- Systém odborných kolegií pro zavádění standardů kvality do praxe (4 x ročně)
- Odborné semináře na aktuální témata v sociálních službách
- Závěrečná konference bude realizována v Olomouci pro 150 účastníků



Příprava projektů pro operační program s důrazem na ROP Střední Morava

22

---

---

---

---

---

---

---

---

## OP Vzdělávání pro konkurenceschopnost

| Prioritní osa                        | Podíl          | Celkem (MEUR)  |
|--------------------------------------|----------------|----------------|
| Počáteční vzdělávání                 | 33,8 %         | 612,1          |
| Terciární vzdělávání, výzkum a vývoj | 34,6 %         | 626,5          |
| Další vzdělávání                     | 16,0 %         | 289,9          |
| Systémový rámec celoživotního učení  | 11,6 %         | 210,9          |
| Technická pomoc                      | 4,0 %          | 72,5           |
| <b>Celkem OP VK</b>                  | <b>100,0 %</b> | <b>1 811,8</b> |

+ transfer 16,9 MEUR z cíle Regionální konkurenceschopnost a zaměstnanost.  
Zdroj: OP VK – PD (červen 2009), zahrnutý jen příspěvek z fondů EU.



Příprava projektů pro operační program s důrazem na ROP Střední Morava

23

---

---

---

---

---

---

---

---

## OP Vzdělávání pro konkurenceschopnost

Vzdělávání pedagogických pracovníků zaměřené na kariérové poradenství

Celkové náklady: 5 211 362 Kč, příjemce: Zlínský kraj

Pomoc žákům při správné volbě vzdělávání nebo povolání, definice hrožících rizik vedoucích k předčasnému odchodu ze vzdělávání.

- Vytvoření metodiky pro podporu kariérového poradenství
- Vytvoření vzdělávacího kurzu zaměřeného na problematiku kariérového poradenství a jeho akreditace
- Vytvoření interaktivního testu na počítači – portálové řešení kariérového poradenství pro ZK
- Pilotní ověření vytvořeného vzdělávacího kurzu zaměřeného na problematiku kariérového poradenství (50 výchovných poradců a 20 odborných pracovníků pedagogicko-psychologických poraden)
- Setkání poradců se studenty
- Supervizní setkání ve školách a PPP



Příprava projektů pro operační program s důrazem na ROP Střední Morava

24

---

---

---

---

---

---

---

---



## OP Životní prostředí

| Prioritní osa                                                              | Podíl          | Celkem (MEUR)  |
|----------------------------------------------------------------------------|----------------|----------------|
| Zlepšování vodohospodářské infrastruktury a snižování rizika povodní       | 40,4 %         | 1 988,6        |
| Zlepšování kvality ovzduší a snižování emisí                               | 12,9 %         | 634,1          |
| Udržitelné využívání zdrojů energie                                        | 13,7 %         | 672,9          |
| Zkvalitnění nakládání s odpady a odstraňování starých ekologických zátěží  | 15,8 %         | 776,5          |
| Omezování průmyslového znečištění a snižování environmentálních rizik      | 1,2 %          | 60,6           |
| Zlepšování stavu přírody a krajiny                                         | 12,2 %         | 599,4          |
| Rozvoj infrastruktury pro environmentální vzdělávání, poradenství a osvětu | 0,9 %          | 42,5           |
| Technická asistence                                                        | 2,9 %          | 143,2          |
| <b>Celkem OP ŽP</b>                                                        | <b>100,0 %</b> | <b>4 917,9</b> |

Zdroj: OP ŽP (březen 2007), zahrnutý jen příspěvek z fondů EU.



Příprava projektů pro operační program s důrazem na ROP Střední Morava

25

---

---

---

---

---

---

---

---

---

---

## OP Životní prostředí

Mobilní recyklační linka

Celkové způsobilé výdaje: 66 455 730 Kč, dotace: 39 873 437 Kč,  
příjemce: Stanislav Čmákal ze Šumperka



Zdroj: <http://www.opzp.cz/sekce/306/64/mobilni-recyklační-linka-prinesla-nova-pracovní-místa/>



Příprava projektů pro operační program s důrazem na ROP Střední Morava

26

---

---

---

---

---

---

---

---

---

---

## OP Životní prostředí

Zateplení školských zařízení města Kladna

Celková dotace: 40 208 044 Kč, příjemce: statutární město Kladno



Zdroj: <http://www.opzp.cz/sekce/306/66/zateplení-školských-zařízení-města-kladna/>



Příprava projektů pro operační program s důrazem na ROP Střední Morava

27

---

---

---

---

---

---

---

---

---

---

## OP Životní prostředí

Snížení eutrofizace v povodí vodní nádrže Slezská Harta v MSK  
Celkové náklady: 1 850 000 Kč, z rozpočtu kraje: 449 600 Kč,  
příjemce: Moravskoslezský kraj

Zpracování databáze a mapových podkladů pro komplexní  
vyhodnocení stavu a návrhu řešení možných opatření v povodí  
vodní nádrže Slezská Harta.

- **Zmapování současného stavu** (přírodní podmínky řešeného povodí, klimatické a hydrologické poměry, geologická a geomorfologická charakteristika včetně erozních oblastí, land use, kvalita vody)
- **Identifikace činností/vnosů podílejících se na eutrofizaci** vod v nádrži (způsoby čištění odpadních vod, způsob obdělávání, volba plodin, hnojení, stav rybní osádky, vliv jejího složení na kvalitu vody v nádrži)
- **Návrh** konkrétních (variantních) **opatření** vedoucích ke snížení eutrofizace: krátkodobá/dlouhodobá z hlediska efektu, v povodí/v nádrži, finanční kalkulace nákladů na jejich realizaci


## Integrovaný operační program

| Prioritní osa                                  | Podíl        | Celkem (MEUR)  |
|------------------------------------------------|--------------|----------------|
| Modernizace veřejné správy                     | 20 %         | 310,6          |
| Zavádění ICT v územní veřejné správě           | 11 %         | 170,8          |
| Zvýšení kvality a dostupnosti veřejných služeb | 35 %         | 545,1          |
| Národní podpora cestovního ruchu               | 4 %          | 60,6           |
| Národní podpora územního rozvoje               | 27 %         | 420,9          |
| Technická pomoc                                | 3 %          | 45,0           |
| <b>Celkem IOP</b>                              | <b>100 %</b> | <b>1 553,0</b> |

+ transfer 29,4 MEUR z cíle Regionální konkurenceschopnost a zaměstnanost.  
Zdroj: IOP PD (červen 2009), zahrnutý jen příspěvek z fondů EU.

## Integrovaný operační program

Co to je? ☺



Zdroj: <http://www.olmuart.cz/?np=SEFO>

## Integrovaný operační program

Národní centrum zahradní kultury v Kroměříži  
Žadatel: Národní památkový ústav, územní odborné pracoviště v Kroměříži



Zdroj: <http://www.kultura-evropa.eu/opp/Krom%C4%9B%C5%99%C3%AD%C5%BE.aspx>

**EURION.**

Příprava projektů pro operační program s důrazem na ROP Střední Morava

33

---

---

---

---

---

---

---

---

## OP Přeshraniční spolupráce Česko-Polsko

| Prioritní osa                                                        | Podíl          | Celkem (MEUR) |
|----------------------------------------------------------------------|----------------|---------------|
| Posilování dostupnosti, ochrana životního prostředí a prevence rizik | 32,0 %         | 70,2          |
| Podpora rozvoje podnikatelského prostředí a cestovního ruchu         | 36,0 %         | 79,0          |
| Podpora spolupráce místních společenství                             | 26,0 %         | 57,1          |
| Technická pomoc                                                      | 6,0 %          | 13,2          |
| <b>Celkem OP PS ČR-Polsko</b>                                        | <b>100,0 %</b> | <b>219,5</b>  |

Zdroj: OP PS ČR-Polsko (listopad 2006), zahrnutý jen příspěvky z fondů EU.

**EURION.**

Příprava projektů pro operační program s důrazem na ROP Střední Morava

34

---

---

---

---

---

---

---

---

## OP Přeshraniční spolupráce Česko-Polsko

Co to je? ☺



Zdroj: [http://www.hzsol.cz/fileadmin/Dokumenty/KR/Ekonomika/dokument/Projekty\\_EU.pdf](http://www.hzsol.cz/fileadmin/Dokumenty/KR/Ekonomika/dokument/Projekty_EU.pdf)

**EURION.**

Příprava projektů pro operační program s důrazem na ROP Střední Morava

35

---

---

---

---

---

---

---

---

## OP Přeshraniční spolupráce Česko-Polsko

Business bez hranic

Dotace: 174 362, příjemce: Institut EuroSchola, o.s.

Budování a rozvoj partnerství při vzdělávání v oblasti podnikání na česko-polském příhraničí.

- Vývoj simulační hry (odborní konzultanti z praxe, vyučující odborných předmětů na ekonomických školách a experti podnikatelského inkubátoru)
- Pilotní testování simulační hry na studentech středních škol ekonomického zaměření
  - Založení, růst a stabilizace studentské firmy v tuzemsku (v ČR nebo PL)
  - Vstup na zahraniční trh (do PL nebo do ČR)



Příprava projektů pro operační program s důrazem na ROP Střední Morava

36

---

---

---

---

---

---

---

---

## Program rozvoje venkova

| Priorita                                                                     | Podíl          | Celkem (MEUR)  |
|------------------------------------------------------------------------------|----------------|----------------|
| Zlepšení konkurenceschopnosti zemědělství a lesnictví                        | 22,4 %         | 630,4          |
| Zlepšování životního prostředí a krajiny                                     | 55,2 %         | 1 554,2        |
| Kvalita života ve venkovských oblastech a diverzifikace hospodářství venkova | 26,0 %         | 476,7          |
| Leader                                                                       | 16,9 %         | 140,8          |
| Technická pomoc                                                              | 0,5 %          | 13,5           |
| <b>Celkem Program rozvoje venkova</b>                                        | <b>100,0 %</b> | <b>2 815,5</b> |

Zdroj: PRV (leden 2007), zahrnutý jen příspěvky z Evropského zemědělského fondu pro rozvoj venkova.



Příprava projektů pro operační program s důrazem na ROP Střední Morava

37

---

---

---

---

---

---

---

---

## Program rozvoje venkova

Úprava a vybavení prostor části domu na penzion U Ševčíků  
Celkové náklady na projekt: 1 816 901 Kč, Reálně proplacená dotace: 908 450 Kč  
Příjemce: Mgr. Irena Ševčíková, Olešnice, Jihomoravský kraj



Zdroj: <http://mze.cz/index.aspx?ch=74&typ=1&val=44766&ids=0&kalid=3411>



Příprava projektů pro operační program s důrazem na ROP Střední Morava

38

---

---

---

---

---

---

---

---

## Program rozvoje venkova

Instalace linky na výrobu peletek Ekover

Celkové náklady na projekt: 5 386 531 Kč, Reálně proplacená dotace: 2 580 000 Kč

Příjemce: Družstvo Březovice, Březovice pod Bezdězem, Středočeský kraj



Zdroj: <http://mze.cz/index.aspx?ch=74&typ=1&val=44766&ids=0&katId=3411>

**EURION.**

Příprava projektů pro operační program s důrazem na ROP Střední Morava

39

---

---

---

---

---

---

---

---

## Program rozvoje venkova

Rekonstrukce obytné budovy na multifunkční dům

Celkové náklady na projekt: 8 078 743 Kč, Reálně proplacená dotace: 3 179 655 Kč

Příjemce: Obec Klešice, Pardubický kraj



Zdroj: <http://mze.cz/index.aspx?ch=74&typ=1&val=44766&ids=0&katId=3411>

**EURION.**

Příprava projektů pro operační program s důrazem na ROP Střední Morava

40

---

---

---

---

---

---

---

---

## ROP Střední Morava

**Cíl:** Zvýšení ekonomické vyspělosti, zlepšení konkurenceschopnosti regionu soudržnosti Střední Morava a životní úroveň jeho obyvatel ve svém komplexu.

| Prioritní osa                       | Podíl          | Celkem (MEUR) |
|-------------------------------------|----------------|---------------|
| Doprava                             | 38,8 %         | 225,1         |
| Integrovaný rozvoj a obnova regionu | 39,4 %         | 259,0         |
| Cestovní ruch                       | 18,5 %         | 121,6         |
| Technická pomoc                     | 3,3 %          | 21,7          |
| <b>Celkem ROP SM</b>                | <b>100,0 %</b> | <b>657,4</b>  |

Zdroj: ROP Střední Morava (srpen 2007), zahrnutý jen příspěvky z fondů EU.

**EURION.**

Příprava projektů pro operační program s důrazem na ROP Střední Morava

41

---

---

---

---

---

---

---

---

## ROP Střední Morava

### Moderní výuka v moderním prostředí

Dotace: 35 798 860 Kč, příjemce: Obec Horka nad Moravou

- Rekonstrukce a modernizace budovy školy – spojovací chodby mezi pavilony, vstupní hala, šatny
- Víceúčelové hřiště, tenisový kurt, běžecká dráha, učebny v přírodě, zelený altán, sportovní šatny a dětský altán, terénní parkové úpravy včetně výsadby keřů a stromů
- Modernizace vybavení učeben pro zkvalitnění výuky

### My a Vy jsme VŠICHNI!

Dotace: 572 548 Kč, příjemce: Soužití 2005, o.p.s.

Vytvoření komunitního centra (pro seniory, osoby ohrožené soc. exkluzí, děti a mládež ohrožené sociálně patologickými jevy)

- Nákup třetiny nevyužívané mateřské školy, rekonstrukce, vybavení nábytkem a IT



Příprava projektů pro operační program s důrazem na ROP Střední Morava

42

---

---

---

---

---

---

---

---

## ROP Střední Morava

### Moravská jantarová stezka II

Dotace: 11 450 000 Kč, příjemce: Centrála cestovního ruchu Východní Moravy, o.p.s.

- Pro Rakousko, Itálii a Německo jsou zpracovány marketingová strategie, popis produktů, plán komunikačního a marketingového mixu a návrh strategických opatření pro další rozvoj produktu



Příprava projektů pro operační program s důrazem na ROP Střední Morava

43

---

---

---

---

---

---

---

---

## ROP Střední Morava – jak funguje



Příprava projektů pro operační program s důrazem na ROP Střední Morava

49

---

---

---

---

---

---

---

---

## Třífázový systém administrace projektů

**Původní dvoufázový** systém platný do 12. výzvy (jaro 2009):

**Etapa 1:** Příprava a předložení projektové žádosti

- Posouzení formálních náležitostí, přijatelnosti a věcné bodování
- Schválení žádosti k poskytnutí dotace

**Etapa 2:** Analýza rizik, kontrola ex-ante a **doplnění relevantních příloh**

- Podpis Smlouvy

---

---

---

---

---

---

---

---

## Třífázový systém administrace projektů

**Nový třífázový** systém platný od 13. výzvy (léto 2009):

**Etapa 1:** Příprava a předložení **rozpracované** projektové žádosti

- Posouzení formálních náležitostí, přijatelnosti a věcné bodování
- Schválení žádosti k dopracování

**Etapa 2:** **Dopracování** projektu

- Dopracování BENEFITU a povinných příloh
- Schválení žádosti k poskytnutí dotace

**Etapa 3:** Analýza rizik, kontrola ex-ante a **doplnění relevantních příloh**

- Podpis Smlouvy

---

---

---

---

---

---

---

---

## Třífázový systém administrace projektů

**Etapa 1**

7 povinných příloh:

1. Doklady o právní subjektivitě žadatele
2. Marketingová analýza
3. Popis investičního záměru
4. Finanční a ekonomická analýza projektu
5. Územně plánovací informace
6. Čestná prohlášení
7. Další přílohy

---

---

---

---

---

---

---

---

## Třífázový systém administrace projektů

### Etapa 2: Dopracování projektu

#### Doplnění BENEFITu

- Popis zkušeností žadatele
- Identifikace partnera projektu
- Vztah projektu k podpoře de-minimis a dalším podporám
- Popis, příp. upřesnění výběrových řízení
- Vztah k udržitelnému rozvoji a rovným příležitostem

---

---

---

---

---

---

---

---

## Třífázový systém administrace projektů

### Etapa 2

#### 4 povinné přílohy:

1. Finanční a ekonomická analýza projektu – 2. etapa
2. Popis proveditelnosti projektu
3. Projektová dokumentace včetně rozpočtu projektu (dokládá se pouze v 1 paré)
4. Doklady o zajištění financování

Na doložení 66 pracovních dnů (u projektů nad 10 mil. Kč činí lhůta 110 pracovních dnů)

---

---

---

---

---

---

---

---

## Třífázový systém administrace projektů

### Etapa 3

- **Analýza rizik**
  - Dle informací v projektové žádosti
- **Doložení povinných příloh**
  - Do 44 pracovních dnů ode dne doručení Výzvy k doložení příloh (lhůtu lze prodloužit)
    1. Územní rozhodnutí a jeho možné nahrazení
    2. Stavební povolení a jeho možné nahrazení + projektová dokumentace pro výběr dodavatele
    3. Rozpočet projektu na základě ukončeného zadávacího řízení
    4. Kompletní dokumentace po ukončení zadávacího řízení
    5. Doklad o posouzení vlivu projektu na životní prostředí
    6. Doklady o zajištění financování realizace projektu

---

---

---

---

---

---

---

---



## Třífázový systém administrace projektů

### Etapa 3

- **Kontrola ex-ante**

- Administrativní či na místě
- Aktualizace údajů v žádosti, úpravy rozpočtu a harmonogramu
- Při zjištěných nedostatcích může být projekt vyřazen, o čemž je žadatel do 10 dnů od jednání Výboru regionální rady informován
- Celková doba na doložení příloh a kontrolu ex-ante: **66 pracovních dnů** ode dne doručení Výzvy k doložení příloh

- **Uzavření Smlouvy o poskytnutí dotace**

- Odbor kontroly a plateb (OKP) do **22 pracovních dnů** po obdržení dokladů vše prověří a připraví Smlouvu.

---

---

---

---

---

---

---

---

## Nový systém plateb v ROP SM

- Platný od 15. výzvy
- **Žádost o platbu předchází úhradu faktury**
- Nutnost zřídit **specifický účet** u banky, se kterou má uzavřenou smlouvu Regionální rada
  - **Nejdříve vloží svůj podíl příjemce**, po kontrole doplní RR dotaci a uhradí se faktura
- **Minimální výše** jedné **faktury** předkládané se žádostí o platbu:
  - 3,5 mil. Kč (projekt s dotací do 10 mil. Kč)
  - 7,5 mil. Kč (projekt s dotací nad 10 mil. Kč)

---

---

---

---

---

---

---

---

## Nový systém plateb v ROP SM

- **Administrace žádosti do 40 pracovních dnů**
- **Splatnost faktur nastavit na cca 50 pracovních dnů**
- **Kontrola výpisu z účtu příjemce** ze strany ŘO do **10 pracovních dnů** po převedení prostředků příjemci
- **Max. 4 žádosti** o platbu ročně
- Možnost volby mezi stávajícím a novým systémem plateb

---

---

---

---

---

---

---

---

## Specifika projektů ze SF

- Výběrová řízení
- Veřejná podpora
- Archivace
- Dodavatelské vztahy
- Publicita
- Změnová řízení
- Kontroly
- Udržitelnost

## Info-zdroje pro další studium

[www.strukturalni-fondy.cz](http://www.strukturalni-fondy.cz)

[www.rr-strednimorava.cz](http://www.rr-strednimorava.cz) (Regionální rada RS Střední Morava)

[www.esfcr.cz](http://www.esfcr.cz)

[www.mze.cz](http://www.mze.cz) (Ministerstvo zemědělství)

[www.opzp.cz](http://www.opzp.cz) (OP Životní prostředí)

[www.msmt.cz](http://www.msmt.cz) (OP Vzdělávání pro konkurenceschopnost)

[www.sk-cz.eu](http://www.sk-cz.eu) (OP ČR – Slovensko)

[www.crr.cz](http://www.crr.cz) (Centrum regionálního rozvoje)

[www.mmr.cz](http://www.mmr.cz) (Ministerstvo místního rozvoje)

[http://ec.europa.eu/regional\\_policy/index\\_en.htm](http://ec.europa.eu/regional_policy/index_en.htm) (Generální ředitelství Regionální politika)



VZDĚLÁVÁNÍ ■ VÝZKUM ■ PUBLIKACE

Petr König  
konig@eurion.cz

Jan Přenosil  
prenosil@eurion.cz